



PARLAMENTER SİSTEMİN EKONOMİK KARNESİ

1924-2000 YILLARI ARASI
MAKRO VERİLER VE BÜTÇE GERÇEKLEŞMELERİ ÇERÇEVESİNDE
TÜRKİYE EKONOMİSİ

2018

PARLAMENTER SİSTEMİN EKONOMİK KARNESİ

1924-2000 YILLARI ARASI
MAKRO VERİLER VE BÜTÇE GERÇEKLEŞMELERİ ÇERÇEVESİNDE
TÜRKİYE EKONOMİSİ

AKTİF	1924-2000 DÖNEMİ, TÜRKİYE CUMHURİYETİ	PASİF
GELİRLER		HARCAMALAR
GELİRLER TOPLAM		HARCAMALAR TOPLAM

MEHMET YILMAZ
MALİYE UZMANI

ANKARA, 2017





Mehmet YILMAZ
Maliye Uzmanı
SMMM

1974 yılında Mersin, Anamur’da doğmuştur. İlk, orta ve lise öğrenimini Anamur’da tamamladıktan sonra, 1999 yılında Erciyes Üniversitesi İktisadi İdari Bilimler Fakültesi İşletme Bölümünden mezun olmuştur. 2010 yılında ise Türkiye ve Ortadoğu Amme Enstitüsü (TODAİE), Kamu Yönetimi yüksek lisans diploması almaya hak kazanmıştır. TODAİE’de Düzenleyici Etki Analizi, Dünya ve Türkiye Uygulamaları konulu proje hazırlamıştır.

2002 yılında Devlet Gelir Uzman Yardımcısı olarak göreve başladığı devlet memuriyetini Maliye Bakanlığı, Gelir Politikaları Genel Müdürlüğünde Maliye Uzmanı olarak devam ettirmektedir. Kamu İç Denetçi Sertifikası Sahibidir. Onuncu Kalkınma Planı, Vergi Özel İhtisas Komisyonu ile Onuncu Kalkınma Planı, Gelir Dağılımı ve Yoksulluk Çalışma Grubu Üyeliklerinde bulunmuştur. Maliye Bakanlığı Bireysel Performans Çalışma Gurubunda görev almıştır. Gelir Vergisi Kanunu Tasarısının düzenleyici etki analizi çalışmasını yapmıştır. Yazar ayrıca SMMM belgesine sahiptir.

Yazarın Türkiye ekonomisi üzerine yayınlanmış çok sayıda makalesi bulunmaktadır.

Kızım BERRU'ya.....

ÖNSÖZ

Bu eserde 1924-2000 yılları arasında bütçe gerçekleřmeleri detaylarına yer verildikten sonra, bu veriler ile Türkiye İstatistik Kurumu (TUIK) tarafından açıklanan makroekonomik veriler ilişkilendirilmiştir. Eser, 1980 yılı öncesi bütçe sonuçlarının incelenmesi amacıyla yapılan bir çalışmadan yola çıkılarak ortaya çıkmıştır.

Cumhuriyetimizin ilk yıllarına ilişkin gelir ve gider tahsilat rakam detaylarına Türkiye Büyük Millet Meclisi, Maliye Bakanlığı, Kalkınma Bakanlığı, Sayıştay Başkanlığı kütüphanelerinde ulaşamaması üzerine Devlet Arşivleri Genel Müdürlüğü'nden özel izin alınmış, 1924-2000 yılları Kesin Hesap Kanunları veya Kesin Hesap Bültenleri incelenmiştir. Bu eser özellikle yıllar itibariyle bütçe gelir detayları ile bakanlıklar bazında harcama kalemlerine yer verilmesi açısından önem taşımaktadır. Ayrıca TUIK yayınları incelenerek, makroekonomik verilerle bütçe gerçekleřmeleri ilişkilendirilmiştir. Ancak, TUIK verilerinde yayınlar arasında güncellemeler nedeniyle kısmi farklar bulunmaktadır. Bu farklar eserde sunulan genel bakış açısında önemli bir deęişikliğe neden olmayacak kadar küçüktür.

Eser ile ilgili dięer bir husus ise, bütçe ile hükümetlerin, dönemin siyasi ve ekonomik olaylarının ilişkilendirilmesidir. Özellikle kurum isimlerinin ve bütçe gelir kalemlerinin çeşitliđi dönemin siyasi tarihi açısından da aydınlatıcıdır. Dięer bir husus ise, gerek ülkemizde yaşanan siyasi olaylar gerekse dünyada yaşanan ekonomik ve siyasi olayların gelir ve gider pozisyonlarındaki etkisinin gösterilmesidir.

Bu eser kaleme alınırken genel anlamda bir yorum kitabından çok çalışmalara kaynak oluşturacak kaynak kitap olması amaçlanmıştır. Bu nedenle mümkün olduğunca çok veriye yer verilirken siyasi yorumlardan kaçınılmıştır.

Eser daha çok arařtırmacıya ulaşması amacıyla kâr amacı gütmeyen **VERGİALGI.net** “Vergi algı nokta net”, internet sitesinde e-kitap olarak yayınlanmış ve ülkemizdeki tüm arařtırmacıların hizmetine ücretsiz olarak sunulmuştur.

İÇİNDEKİLER

BİRİNCİ BÖLÜM.....	1
1924-2010 YILLARI ARASI TÜRKİYE EKONOMİSİNE GENEL BAKIŞ.....	1
1.1. 1924-2000 Yılları Arası Gayri Safi Milli Hasıla (GSMH).....	3
1.2. 2001-2010 Yılları Arası GSYH.....	4
1.3. 1924-2010 Yılları Arası Nüfus ve Kişi Başı Milli Gelir.....	5
1.4. 1938-2010 Yılları Arası Fiyat endeksi.....	6
1.5. 1924-2010 Yılları Arası Dış Ticaret İstatistikleri.....	6
İKİNCİ BÖLÜM.....	9
CUMHURİYETİN İLK YILLARI ve 1929 EKONOMİK BURHAN DÖNEMİNDE TÜRKİYE EKONOMİSİ (1924-1938 YILLARI ARASI).....	9
2.1. 1924-1938 Yılları Arası Gayri Safi Milli Hasıla (GSMH).....	13
2.2. 1924-1938 Yılları Arası Nüfus ve Kişi Başı Milli Gelir.....	15
2.3. 1924-1938 Yılları Arası Dış Ticaret Verileri.....	16
2.4. 1924-1938 Yılları Arası Bütçe Gerçekleşmeleri.....	18
2.4.1. 1924-1938 Yılları Arası Kamu Gelirleri.....	18
2.4.2. 1924-1938 Yılları Arası Kamu Harcamaları.....	23
2.4.3. 1924-1938 Yılları Arası Bütçe Dengesi.....	25
1924-1938 YILLARI ARASI BÜTÇE GELİR VE GİDER DETAYLARI.....	27
ÜÇÜNCÜ BÖLÜM.....	29
İKİNCİ DÜNYA SAVAŞI VE SONRASINDA TÜRKİYE EKONOMİSİ (1939-1953 YILLARI ARASI).....	29
3.1. 1939-1953 Yılları Arası Gayri Safi Milli Hasıla (GSMH).....	32
3.2. 1939-1953 Yılları Arası Nüfus ve Kişi Başı Milli Gelir.....	34
3.3. 1939-1953 Yılları Arası Tüketici Fiyat Endeksi (TÜFE)ve Toptan Eşya Fiyat Endeksi (TEFE).....	35
3.4. 1939-1953 Yılları Arası Dış Ticaret Verileri.....	36
3.5. 1939-1953 Yılları Arası Bütçe Gerçekleşmeleri.....	37
3.5.1. 1939-1953 Yılları Arası Kamu Gelirleri.....	38
3.5.2. 1939-1953 Yılları Arası Kamu Harcamaları.....	43
3.5.3. 1939-1953 Yılları Arası Bütçe Dengesi.....	45
1939-1953 YILLARI ARASI BÜTÇE GELİR VE GİDER DETAYLARI.....	47
DÖRDÜNCÜ BÖLÜM.....	49
1961 ANAYASASI ÖNCESİ VE SONRASINDA TÜRKİYE EKONOMİSİ (1954-1967 YILLARI ARASI).....	49
4.1. 1954-1967 Yılları Arası Gayri Safi Milli Hasıla (GSMH).....	52
4.2. 1954-1967 Yılları Arası Nüfus ve Kişi Başı Milli Gelir.....	54

4.3.	1954-1967 Yılları Arası Tüketici Fiyat Endeksi (TÜFE)ve Toptan Eşya Fiyat Endeksi (TEFE)	55
4.4.	1954-1967 Yılları Arası Dış Ticaret Verileri	56
4.5.	1954-1967 Yılları Arası Bütçe Gerçekleşmeleri	57
4.5.1.	1954-1967 Yılları Arası Kamu Gelirleri	58
4.5.2.	1954-1967 Yılları Arası Kamu Harcamaları	62
4.5.3.	1954-1967 Yılları Arası Bütçe Dengesi	64
	1954-1967 YILLARI ARASI BÜTÇE GELİR VE GİDER DETAYLARI	66
	BEŞİNCİ BÖLÜM	68
	PETROL KRİZİ, KIBRIS BARIŞ HAREKÂTI DÖNEMİ TÜRKİYE EKONOMİSİ (1968-1977 YILLARI ARASI)	68
5.1.	1968-1977 Yılları Arası Gayri Safi Milli Hasıla (GSMH)	71
5.2.	1968-1977 Yılları Arası Nüfus ve Kişi Başı Milli Gelir	73
5.3.	1968-1977 Yılları Arası Tüketici Fiyat Endeksi (TÜFE) ve Toptan Eşya Fiyat Endeksi (TEFE)	74
5.4.	1968-1977 Yılları Arası Dış Ticaret Verileri	74
5.5.	1968-1977 Yılları Arası Bütçe Gerçekleşmeleri	76
5.5.1.	1968-1977 Yılları Arası Kamu Gelirleri	76
5.5.2.	1968-1977 Yılları Arası Kamu Harcamaları	79
5.5.3.	1968-1977 Yılları Arası Bütçe Dengesi	81
	1968-1977 YILLARI ARASI BÜTÇE GELİR VE GİDER DETAYLARI	83
	ALTINCI BÖLÜM	85
	1982 ANAYASASI AÖNCESİ VE SONRASINDA TÜRKİYE EKONOMİSİ (1978-1990 YILLARI ARASI)	85
6.1.	1978-1990 Yılları Arası Gayri Safi Milli Hasıla (GSMH)	87
6.2.	1978-1990 Yılları Arası Nüfus ve Kişi Başı Milli Gelir	89
6.3.	1978-1990 Yılları Arası Tüketici Fiyat Endeksi (TÜFE) ve Toptan Eşya Fiyat Endeksi (TEFE)	90
6.4.	1978-1990 Yılları Arası Dış Ticaret Verileri	91
6.5.	1978-1990 Yılları Arası Bütçe Gerçekleşmeleri	92
6.5.1.	1978-1990 Yılları Arası Kamu Gelirleri	93
6.5.2.	1978-1990 Yılları Arası Kamu Harcamaları	97
6.5.3.	1978-1990 Yılları Arası Bütçe Dengesi	98
	1978-1990 YILLARI ARASI BÜTÇE GELİR VE GİDER DETAYLARI	100
	YEDİNCİ BÖLÜM	102
	BİRİNCİ KÖRFEZ SAVAŞI VE KOALİSYONLAR DÖNEMİ TÜRKİYE EKONOMİSİ (1991-2000 YILLARI ARASI)	102
7.1.	1991-2000 Yılları Arası Gayri Safi Milli Hasıla (GSMH)	104
7.2.	1991-2000 Yılları Arası Nüfus ve Kişi Başı Milli Gelir	106

7.3.	1991-2000 Yılları Arası Tüketici Fiyat Endeksi (TÜFE)ve Toptan Eşya Fiyat Endeksi (TEFE)	107
7.4.	1991-2000 Yılları Arası Dış Ticaret Verileri	107
7.5.	1991-2000 Yılları Arası Bütçe Gerçekleşmeleri	109
7.5.1.	1991-2000 Yılları Arası Kamu Gelirleri	110
7.5.2.	1991-2000 Yılları Arası Kamu Harcamaları	113
7.5.3.	1991-2000 Yılları Arası Bütçe Dengesi	114
	1991-2000 YILLARI ARASI BÜTÇE GELİR VE GİDER DETAYLARI.....	116

GRAFİKLER

Şekil 1: 1924-2000 yılları arası dolar bazında GSMH.....	3
Şekil 2: 1924-2000 yılları arası GSMH'nin sektörler bazında dağılımı.....	4
Şekil 3: 2001-2010 yılları GSYH dağılımı (%).....	4
Şekil 4: 1927-2010 yılları arası ortalama nüfus.....	5
Şekil 5: 1924-2000 yılları arası dolar bazında kişi başı milli gelir (GSMH bazlı).....	5
Şekil 6: 2001 -2010 yılları dolar bazında kişi başı milli gelir (GSYH bazlı).....	6
Şekil 7: 1924-2010 yılları arası ihracatımız.....	7
Şekil 8: 1924-2010 yılları arası ithalatımız.....	7
Şekil 9: 1924-2010 yılları arası dış ticaret dengesi.....	8
Şekil 10: 1947 Yılı Sabit Fiyatları ile 1924-1938 Yılları Arası GSMH.....	13
Şekil 11: 1924-1938 Yılları Arası Cari Fiyatlarla GSMH.....	13
Şekil 12: 1924-1938 Yılları Arası Dolar Bazında GSMH.....	14
Şekil 13: 1924-1938 yılları arası GSMH büyüme oranları.....	14
Şekil 14: 1924-1938 yılları arası GSMH'nin dağılımı.....	15
Şekil 15: 1927-1938 yılları arası ortalama nüfus.....	15
Şekil 16: Kişi başı GSMH (\$).....	16
Şekil 17: 1924-1938 yılları arası dış ticaret verileri.....	17
Şekil 18: Dış ticaret verilerindeki değişim oranları.....	17
Şekil 19: Dış ticaret dengesi.....	18
Şekil 20: 1924-1938 yılları arası gelir ve giderler.....	18
Şekil 21: Genel bütçe gelirlerinin seyri.....	19
Şekil 22: Genel bütçe gelirlerinin GSMH içindeki payı.....	19
Şekil 23: 1924-1938 yılları arası bütçe harcamalarının seyri.....	24
Şekil 24: 1924-1928 yılları arası bütçe harcamalarının GSMH içindeki payı.....	24
Şekil 25: 1924-1939 yılları arası Düyun-u Umumi ödemelerini bütçe harcamaları içindeki payı.....	25
Şekil 26: 1924-1938 yılları arası sağlık, milli eğitim ve askeri harcamaların bütçe harcamaları içindeki payı.....	25
Şekil 27: Yıllar itibari ile bütçe dengesi.....	26
Şekil 28: Gelirin harcamaları karşılama oranı.....	26
Şekil 29: 1939-1953 yılları arası sabit fiyatlarla GSMH.....	32
Şekil 30: 1939-1953 yılları arası cari fiyatlarla GSMH.....	32
Şekil 31: 1939-1953 yılları arası dolar bazında GSMH.....	33

Şekil 32: 1939-1953 yılları arası GSMH büyüme oranları	33
Şekil 33: 1939-1953 yılları arası GSMH'nın dağılımı	34
Şekil 34: 1939-1953 yılları arası ortalama nüfus.....	34
Şekil 35: Kişi başı GSMH (\$)	35
Şekil 36:1939-1953 dönemleri arasındaki TÜFE ve TEFE değişim oranları.....	35
Şekil 37: 1939-1953 arası dış ticaret verileri.....	36
Şekil 38:1939-1953 yılları arası dış ticaret verilerinin değişim oranları.....	37
Şekil 39: 1939-1953 yılları arası dış ticaret dengesi	37
Şekil 40: 1939-1953 yılları arası bütçe gelir ve giderleri.....	38
Şekil 41: 1939-1953 yılları arası genel bütçe gelirlerinin seyri.....	38
Şekil 42: 1939-1953 yılları arası genel bütçe gelirlerinin GSMH içindeki payı	39
Şekil 43: 1939-1953 yılları arası bütçe harcamalarının seyri	43
Şekil 44: 1939-1953 yılları arası bütçe harcamalarının GSMH içindeki payı.....	44
Şekil 45: Devlet borçlarının bütçe gideri içindeki payı %	44
Şekil 46: 1939-1953 yılları arası sağlık, milli eğitim ve askeri harcamaların bütçe harcamaları içindeki payı	45
Şekil 47: 1939-1953 yılları arası bütçe dengesi.....	45
Şekil 48: Yıllar itibari ile gelirin gideri karşılama oranı %	46
Şekil 49: 1954-1967 yılları arası1967 yılı sabit fiyatlarla GSMH.....	52
Şekil 50: 1954-1967 yılları arası cari fiyatlarla GSMH.....	52
Şekil 51: 1954-1967 yılları arası dolar bazında GSMH.....	53
Şekil 52: 1953-1967 yılları arası GSMH büyüme oranları	53
Şekil 53: 1954-1967 yılları arası GSMH'nın dağılımı	54
Şekil 54: 1954-1967 yılları arası ortalama nüfus.....	54
Şekil 55:1954-1967 yılları arası kişi başı GSMH (\$).....	55
Şekil 56: 1954-67 dönemleri arasındaki TÜFE ve TEFE değişim oranları	56
Şekil 57: 1954-1967 arası dış ticaret verileri.....	56
Şekil 58: 1954-1967 yılları arası dış ticaret verilerinin değişim oranları.....	57
Şekil 59: 1954-1967 yılları arası dış ticaret dengesi	57
Şekil 60: 1954-1967 yılları arası bütçe gelir ve giderleri.....	58
Şekil 61: 1954-1967 yılları arası genel bütçe gelirlerinin seyri.....	58
Şekil 62: 1954-1967 yılları arası genel bütçe gelirlerinin dağılımı	59
Şekil 63: 1954-1967 yılları arası genel bütçe gelirlerinin GSMH içindeki payı	59
Şekil 64: 1954-1967 yılları arası kamu harcamalarının seyri.....	62
Şekil 65: 1954-1967 yılları arası bütçe harcamalarının GSMH içindeki payı.....	63

Şekil 66: 1954-1963 yılları arası devlet borçlarının bütçe harcamaları içindeki payı.....	63
Şekil 67: 1954-1967 yılları arası sağlık, milli eğitim ve askeri harcamaların bütçe harcamaları içindeki payı	64
Şekil 68: 1954-1967 yılları arası bütçe dengesi.....	64
Şekil 69: Gelirin gideri karşılama oranı %.....	65
Şekil 70: 1968-1977 yılları arası sabit fiyatlarla GSMH.....	71
Şekil 71: 1968-1977 yılları arası cari fiyatlarla GSMH	71
Şekil 72: 1968-1977 yılları arası GSMH (milyon \$)	72
Şekil 73: 1967-1977 yılları arası GSMH büyüme oranları	72
Şekil 74: 1968-1977 yılları arası GSMH'nın dağılımı	73
Şekil 75: 1968-1977 yılları arası ortalama nüfus.....	73
Şekil 76:1968-1977 yılları arası kişi başı GSMH (\$).....	74
Şekil 77:1968-1977 dönemleri arasındaki TÜFE ve TEFİE değişim oranları.....	74
Şekil 78: 1968-1977 arası dış ticaret verileri.....	75
Şekil 79:1968-1977 yılları arası dış ticaret verilerinin değişim oranları.....	75
Şekil 80: 1968-1977 yılları arası dış ticaret dengesi (\$).....	76
Şekil 81: 1968-1977 yılları arası bütçe dengesi.....	76
Şekil 82: 1968-1977 yılları arası genel bütçe gelirlerinin seyri.....	77
Şekil 83: 1968-1977 yılları arası genel bütçe gelirlerinin dağılımı	77
Şekil 84: 1968-1977 yılları arası genel bütçe gelirlerinin GSMH içindeki payı	78
Şekil 85: 1968-1977 yılları arası kamu harcamalarının seyri.....	80
Şekil 86: 1968-1977 yılları arası bütçe harcamalarının GSMH içindeki payı.....	80
Şekil 87: 1968-1977 yılları arası sağlık, milli eğitim ve askeri harcamaların bütçe harcamaları içindeki payı	81
Şekil 88: 1954-1967 yılları arası bütçe dengesi.....	81
Şekil 89: 1968-1977 yılları arası gelirin gideri karşılama oranı	82
Şekil 90: 1978-1990 yılları arası sabit fiyatlarla GSMH.....	87
Şekil 91: 1978-1990 yılları arası cari fiyatlarla GSMH	87
Şekil 92: 1978-1990 yılları arası GSMH (milyon \$)	88
Şekil 93: 1978-1990 yılları arası GSMH büyüme oranları	88
Şekil 94: 1978-1990 yılları arası GSMH'nın dağılımı	89
Şekil 95: 1978-1990 yılları arası ortalama nüfus.....	89
Şekil 96:1978-1990 yılları arası kişi başı GSMH (\$).....	90
Şekil 97:1978-1990 dönemleri arasındaki TÜFE ve TEFİE değişim oranları.....	91
Şekil 98: 1978-1990 arası dış ticaret verileri.....	91

Şekil 99:1978-1990 yılları arası dış ticaret verilerinin değişim oranları.....	92
Şekil 100: 1978-1990 yılları arası dış ticaret dengesi	92
Şekil 101: 1978-1990 yılları arası bütçe gelir ve giderleri.....	93
Şekil 102: 1978-1990 yılları arası genel bütçe gelirlerinin seyri.....	93
Şekil 103: 1978-1990 yılları arası genel bütçe gelirlerinin dağılımı.....	94
Şekil 104: 1978-1990 yılları arası genel bütçe gelirlerinin GSMH içindeki payı	94
Şekil 105: 1978-1990 yılları arası kamu harcamalarının seyri.....	97
Şekil 106: 1978-1990 yılları arası bütçe harcamalarının GSMH içindeki payı.....	97
Şekil 107: 1978-1990 yılları arası sağlık, milli eğitim ve askeri harcamaların bütçe harcamaları içindeki payı (%)	98
Şekil 108: 1978-1990 yılları arası bütçe dengesi.....	98
Şekil 109: 1978-1990 yılları arası bütçe gelirlerinin harcamaları karşılama oranı	99
Şekil 110: 1991-2000 yılları arası sabit fiyatlarla GSMH.....	104
Şekil 111: 1991-2000 yılları arası cari fiyatlarla GSMH	104
Şekil 112: 1991-2001 yılları arası GSMH (milyon \$)	105
Şekil 113: 1991-2000 yılları arası GSMH büyüme oranları.....	105
Şekil 114: 1991-2000 yılları arası GSMH'nın dağılımı	106
Şekil 115: 1991-2000 yılları arası ortalama nüfus.....	106
Şekil 116: 1991-2000 yılları arası kişi başı GSMH (\$).....	107
Şekil 117: 1991-2000 dönemleri arasındaki TÜFE ve TEFE değişim oranları.....	107
Şekil 118: 1991-2000 arası dış ticaret verileri.....	108
Şekil 119: 1991-2000 yılları arası dış ticaret verilerinin değişim oranları	108
Şekil 120: 1991-2000 yılları arası dış ticaret dengesi	109
Şekil 121: 1991-2000 yılları arası bütçe gelir ve giderleri.....	109
Şekil 122: 1991-2000 yılları arası genel bütçe gelirlerinin seyri.....	110
Şekil 123: 1991-2000 yılları arası genel bütçe gelirlerinin dağılımı.....	110
Şekil 124: 1991-2000 yılları arası genel bütçe gelirlerinin GSMH içindeki payı	111
Şekil 125: 1991-2000 yılları arası kamu harcamalarının seyri.....	113
Şekil 126: 1991-2000 yılları arası bütçe harcamalarının GSMH içindeki payı.....	113
Şekil 127: 1991-2000 yılları arası sağlık, milli eğitim ve askeri harcamaların bütçe harcamaları içindeki payı	114
Şekil 128: 1991-2000 yılları arası bütçe dengesi.....	114
Şekil 129: 1991-2000 yılları arası bütçe gelirlerinin giderlerini karşılama oranı	115

BİRİNCİ BÖLÜM

1924-2010 YILLARI ARASI TÜRKİYE EKONOMİSİNE GENEL BAKIŞ

Bu alıřmada yer alan veriler Trkiye İstatistik Kurumu (TUIK) istatistikleri, Kesin Hesap Kanunları veya benzer kamu bltenlerinden oluřmaktadır.

alıřmada TUIK ve Kesin Hesap Kanunları iin dipnot ve kaynaka kullanılmamıřtır. Bu alıřmada yer alan Gayrisafi Milli Hasıla (GSMH), Ortalama Dviz Kuru, Tketicisi Fiyat Endeksi (TFE), Toptan Eřya Fiyat Endeksi (TEFE), ithalat ve ihracat rakamları TUIK'in eřitli yayınlarında mkerrer olarak yayımlanmıř verilerdir.

Bte harcama ve gelir rakamları ise Kesin Hesap Kanunu veya benzer ierikli kamu bltenlerinden alınmıřtır. Sz konusu bltenler Devlet Arřivleri Genel Mdrlė arřivlerinde yer almaktadır. Ancak bazı yılların Kesin Hesap Kanunu sayfaları yıprandıėından Maliye Bakanlıėı verileri kullanılmıřtır.

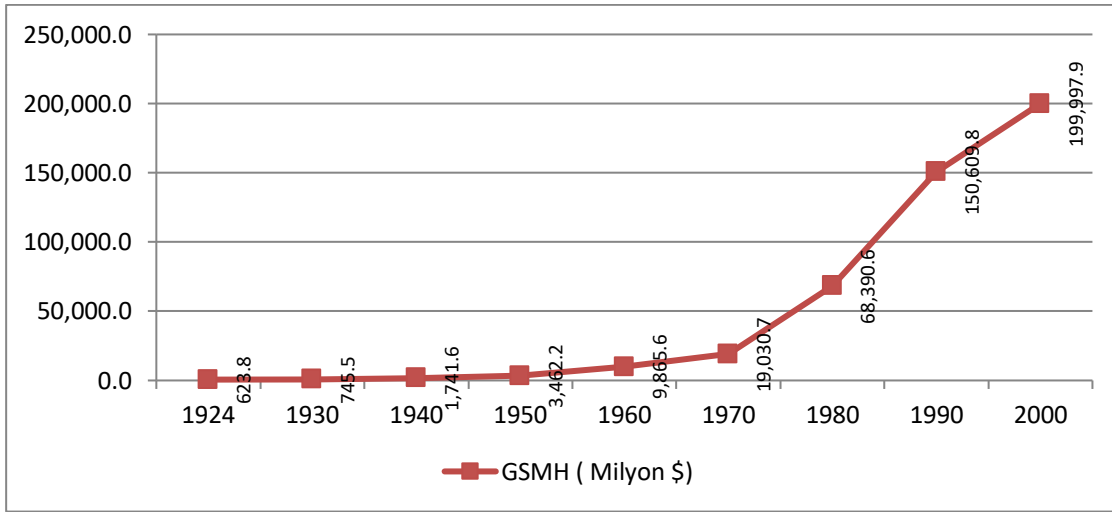
Diėer veriler ise yazar tarafından hesaplanmıřtır.

Ayrıca tm verilere toplu olarak ekli tablolarda yer verilmiřtir.

1.1. 1924-2000 Yılları Arası Gayri Safi Milli Hasıla (GSMH)

1924 yılında 624 milyon dolar olan GSMH, 2000 yılına gelindiğinde 199 milyar 998 milyon dolara ulaşmıştır. 1924'ten 1950 yılına kadar % 455 oranında artarak 3 milyar 462,2 milyon dolara ulaşan GSMH, 1950 yılından 2000 yılına % 5 677 oranında artarak 199 milyar 998 milyon dolara ulaşmıştır. 1924 yılından 2000 yılına artış ise % 31 960'tır.

Şekil 1: 1924-2000 yılları arası dolar bazında GSMH



2006 yılından itibaren GSMH yerine GSYH hesaplanmaya başlanması nedeniyle 1924 yılı ile 2010 yılı karşılaştırılması yapılamamaktadır. Ancak 2000 yılında 195 milyar 545 milyon dolar olan GSYH 2010, yılına gelindiğinde % 264 oranında artarak 710 milyar 737 milyon dolara ulaşmıştır.

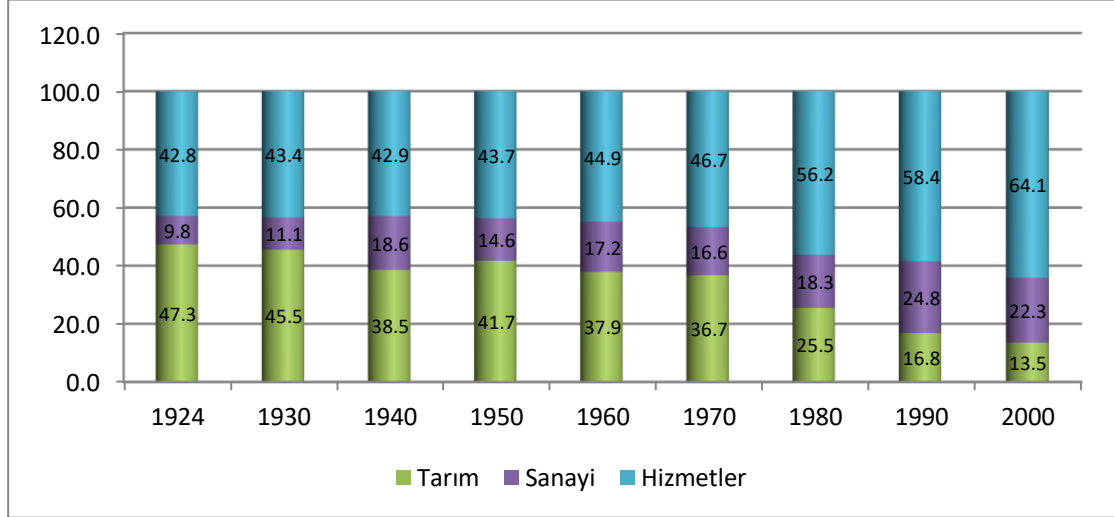
1924 yılında ülkemizin ekonomisi tarıma dayalı bir ekonomi iken, 2000 yılında hizmetler sektörüne dayalı bir ekonomi olmuştur. Aynı dönemde sanayi sektörü ise GSMH içindeki payını arttırmıştır.

GSMH dağılımına bakıldığında ise, 1924 yılında tarımın payı % 47,3 iken 1940 yılında % 38,5, 1970 yılında % 36,7 ve 2000 senesinde % 13,5 olduğu görülmektedir.

Hizmetler sektörünün GSMH içindeki payı incelendiğinde ise tarımın tam tersi bir seyir görülmektedir. 1924 yılında hizmetler sektörünün GSMH içindeki payı % 42,8 iken, 1940 yılında % 42,9, 1970 yılında % 46,7 ve 2000 yılında % 64,1 olmuştur. 1924 yılından 2000 yılına gelinceye kadar sanayi sektörü de GSMH içindeki payını

arttırmıştır. 1924 yılında sanayi sektörünün GSMH içindeki payı % 9,8 iken 1940 yılında % 18,6, 1970 yılında % 16,6 ve 2000 yılında % 22,3 olmuştur.

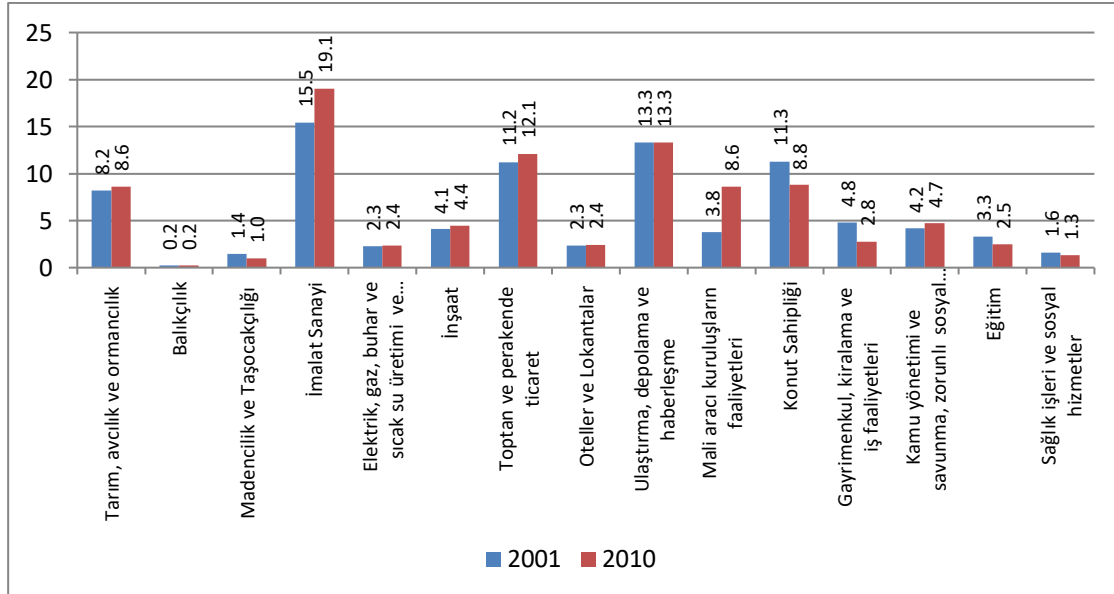
Şekil 2: 1924-2000 yılları arası GSMH'nin sektörler bazında dağılımı



1.2. 2001-2010 Yılları Arası GSYH

2001 yılında 2010 yılına GSYH dağılımına bakıldığında ise imalat sanayinin payını % 15,5 ten % 19,1 çıkardığı görülmektedir.

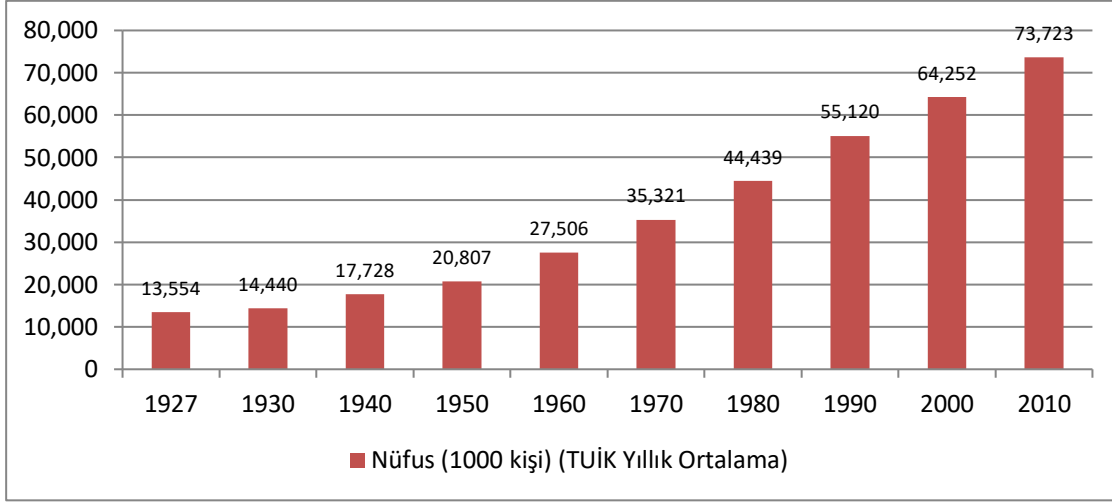
Şekil 3: 2001-2010 yılları GSYH dağılımı (%)



1.3. 1924-2010 Yılları Arası Nüfus ve Kişi Başı Milli Gelir

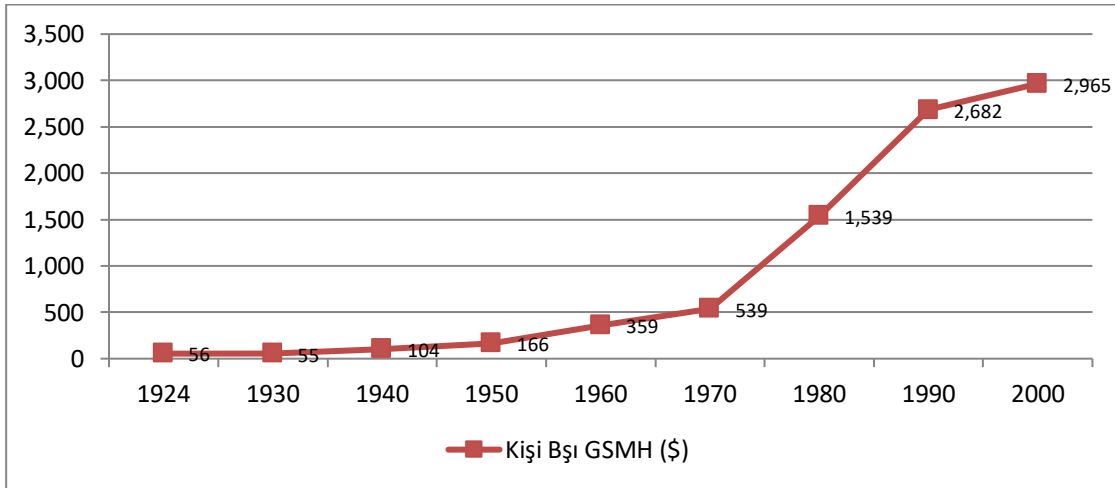
İlk nüfus sayımının yapıldığı 1927 yılından 2010 yılına kadar nüfus % 444 oranında artarak 13 milyon 554 bin kişiden 73 milyon 723 bin kişiye ulaşmıştır.

Şekil 4: 1927-2010 yılları arası ortalama nüfus



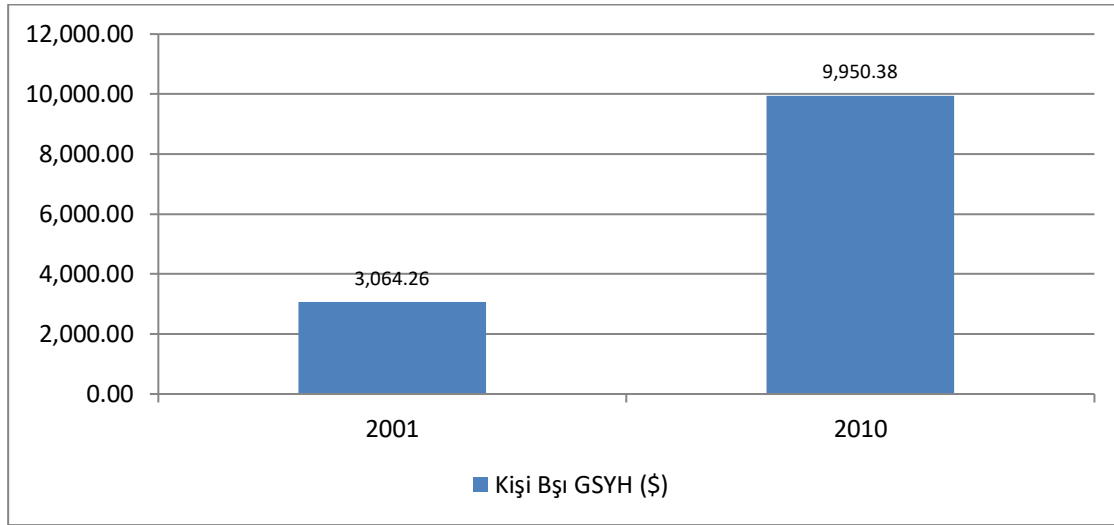
Kişi başı milli gelir bakıldığında ise, 1924 yılından 2000 yılına kadar GSMH baz alınarak, 2001 yılından 2010 yılları arası ise GSYH alınarak hesaplanmıştır. 1924 yılında kişi başı milli gelir 56 dolar iken, 1940 yılında 104 dolara, 1970 yılında 539 dolara ve 2000 yılında 2 bin 965 dolara yükselmiştir.

Şekil 5: 1924-2000 yılları arası dolar bazında kişi başı milli gelir (GSMH bazlı)



2001 yılında GSYH baz alınarak hesaplanan kişi başı milli gelir 3 bin 064 dolar iken, 2010 yılına gelindiğinde 9 bin 950 dolara ulaşmıştır.

Şekil 6: 2001 -2010 yılları dolar bazında kişi başı milli gelir (GSYH bazlı)



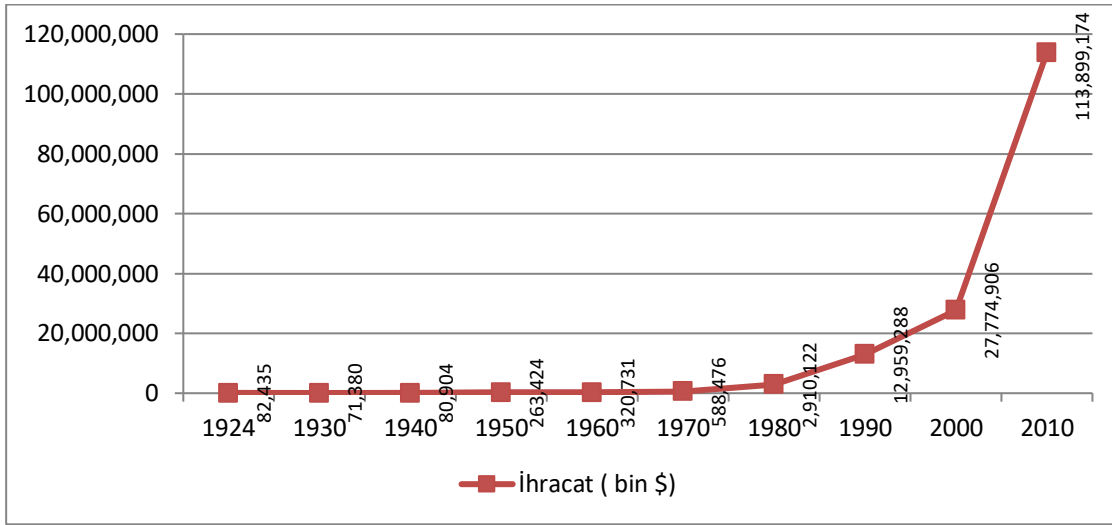
1.4. 1938-2010 Yılları Arası Fiyat endeksi

Gerek TÜFE, gerekse TEFE (ÜFE) düzenli olarak 1938 yılında istatistik altına alınmaya başlamıştır. TÜFE’de en düşük oran % 4,2 deflasyonla 1950 yılında yaşanırken, TEFE’de en düşük oran % 22,2’lik deflasyonla 1944 yılında yaşanmıştır. En yüksek enflasyon hem TÜFE hem TEFE’de 1994 yılında yaşanmıştır. 1994 yılında TÜFE % 106,3 iken TEFE % 120,7 olarak gerçekleşmiştir. TÜFE’de 1938’den beri 3 yıl deflasyon olurken TEFE’de 4 yıl deflasyon gerçekleşmiştir.

1.5. 1924-2010 Yılları Arası Dış Ticaret İstatistikleri

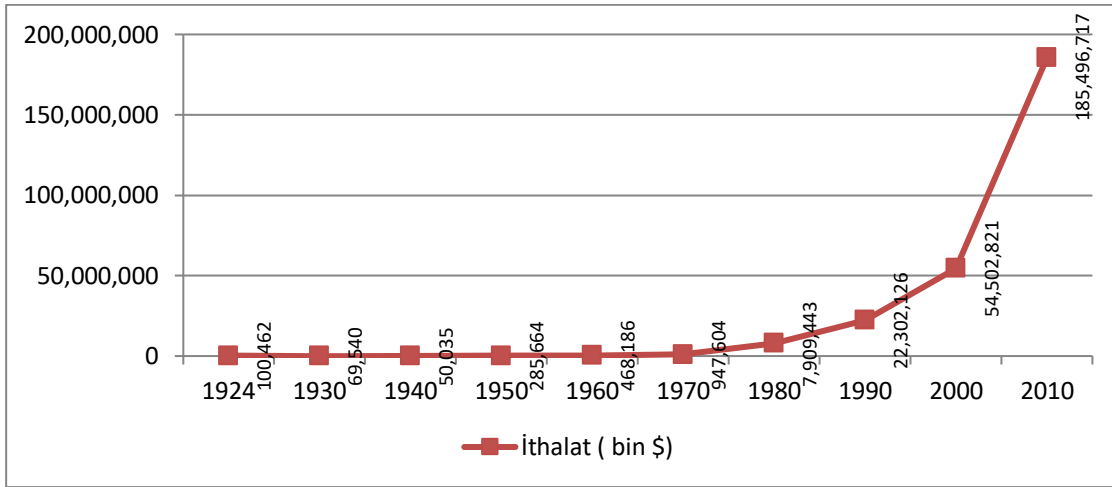
1924 yılında 82 milyon 435 bin dolar olan ihracatımız 2010 yılına gelindiğinde 113 milyar 899 milyon 174 bin dolara yükselmiştir.

Şekil 7: 1924-2010 yılları arası ihracatımız



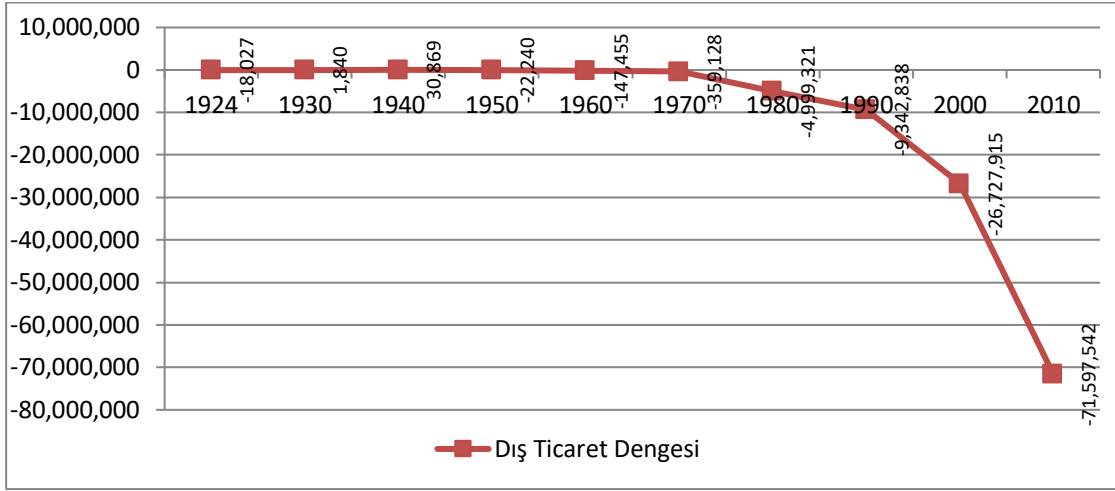
Aynı dönemde ithalatımıza bakıldığında ise; 1924 yılında 100 milyon 462 bin dolar iken, 2010 yılında 185 milyar 496 milyon 717 bin dolardır.

Şekil 8: 1924-2010 yılları arası ithalatımız



1924 yılında 18 milyon 27 bin dolar açık veren dış ticaretimiz bu yıldan 1950 yılına kadar genelde fazla vermiştir. 1950 yılından 2010 yılına kadar ise açık vermiştir.

Şekil 9: 1924-2010 yılları arası dış ticaret dengesi



İKİNCİ BÖLÜM

CUMHURİYETİN İLK YILLARI ve 1929 EKONOMİK BURHAN DÖNEMİNDE TÜRKİYE EKONOMİSİ (1924-1938 YILLARI ARASI)

1924-1938 dönemi gerek ülke siyaseti gerekse ülke ekonomisinde yeni dönemin başlangıcıdır.

Türkiye Cumhuriyeti'nin kalkınması ve çağdaş bir yaşam sürebilmesi için Cumhuriyetin ilk yıllarından beri hızla birçok atılımlar gerçekleştirilmiş, ülke yeni açılan kurum ve kuruluşlar ile hızla büyümeye başlamıştır. Bu dönemin en karakteristik vasfı, özel teşebbüsü himaye gayretidir. Bununla beraber inhisarcılık (tekelcilik) da iktisadi siyasetin başlıca unsurlarından biri olmuştur.¹

Bu dönem tıpkı 2000'li yılları Türkiye ekonomisinin temel sorununu teşkil eden tasarruf sorununun en ağır hissedildiği dönemlerdendir. Yeni sanayi yatırımlarının yapılması için yabancı sermayeye ihtiyaç duyulduğu dönemlerdi.

1923 yılında İzmir İktisat Kongresi toplanmış, yine aynı yıl Lozan Antlaşması imzalanmış ve kabotaj hakkı Türk gemilerine geçmiştir.

İzmir İktisat Kongresinin tavsiyelerine de uyularak, özel teşebbüs teşvik edilmek istenmiştir. Bu amaçla İş Bankası kurulmuş (26 Ağustos 1924), teşviki Sanayi Kanunu kabul edilmiş (28 Mayıs 1927), Gümrük duvarları (1929) özel himaye sağlamak için yükseltilmiştir.²

Yine bu dönemde tütün, şeker, tuz, içki ve kibrit imalat ve ithalatı devlet tekeline girmiştir. Bu sektörler devlet gelirlerinde önemli yer tutmaktadır. 1927 yılında Teşviki Sanayi Kanunu Kabul edilmiştir. Bu Kanun sayesinde 1928 senesinden itibaren memlekette kurulan sanayi tesislerinin birçok muafiyetlere mahzar olunduğu bilinmektedir.³

1925 yılında devlet sermayesi ile Sanayi ve Maadin Bankası kurulmuştur. Bu banka 1932 yılında kapatılmıştır.

¹ CİLLOV, Dr.Haluk, Türkiye Ekonomisi, Sermet Matbaası, İstanbul 1970, sayfa 134.

² TORUN, Osman Nuri, Türkiye'de Kamu Teşebbüsleri, Türkiye Ekonomisinin Elli Yılı (Seminer Tebliğleri) Sermet Matbaası İstanbul 1973, sayfa 732.

³ CİLLOV, Dr.Haluk, Türkiye Ekonomisi, Sermet Matbaası, İstanbul 1970, sayfa 135.

Bu dönemde, 1929'da başlayan (etkilerini ancak 1930 yılının sonlarında tam anlamıyla hissettiren) ve 1930'lu yıllar boyunca devam eden 1929 Dünya Ekonomik Bunalımının yaşandığı dönemdir.

Buhran, Kuzey Amerika ve Avrupa'yı merkez almasına rağmen, dünyanın geri kalanında da (özellikle de sanayileşmiş ülkelerde) yıkıcı etkiler yaratmıştır.

Büyük Bunalım en çok sanayileşmiş şehirleri vurmuş, bu kentlerde bir işsizler ve evsizler ordusu yaratmıştır. Bunalımdan etkilenen birçok ülkede inşaat faaliyetleri durmuş; tarım ürünü fiyatlarındaki %40-60'lık düşüş, çiftçileri ve kırsal bölge nüfusunu kötü etkilemiştir. Talebin beklenmedik düzeyde düşmesi nedeniyle madencilik alanı buhranın en fazla etkilendiği sektörlerden biri olmuştur. Büyük Bunalım farklı ülkelerde farklı tarihlerde sona ermiştir.

Bunalım dünyada 50 milyon insanın işsiz kalmasına, yeryüzündeki toplam üretimin %42 oranında ve dünya ticaretinin de % 65 oranında azalmasına neden olmuştur. 1929 yılına kadar dünyada oluşan diğer krizlere bakıldığında dünya ticaretinin en fazla %7 oranında düştüğü düşünülürse 1929 bunalımının ne derece etkili olduğu tahmin edilebilir.

Ülkemizde 1933 yılından itibaren Cumhuriyet Halk Partisi tarafından devletçilik yıllık programlara alınmıştır. 1934 yılında ise ilk beş yıllık kalkınma planı hazırlanmıştır. İlk beş yıllık kalkınma planı uygulamaları sırasında, madencilik, kağıt, cam sanayileri ile demir yollarında yapılan yatırımlar dikkatleri çekmiştir.

1927 yılında 67 milyon 223 bin 208 dolar ve 92 milyon 728 bin 021 TL'den oluşan dış borç tutarımız 1938 yılında 60 milyon 289 bin 854 dolar ve 83 milyon 200 bin TL'ye gerilemiştir.⁴

6 Nisan 1920'de Anadolu Ajansı, 5 Kasım 1925'te Ankara Hukuk Fakültesi, 5 Mayıs 1925'te Atatürk Orman Çiftliği, 2 Şubat 1938'de Bursa Merinos Halı Fabrikası, Demiryollarının yapımı ve işletmesi için kurulan ve Nafia Vekaleti'ne bağlı olarak çalışan müdürlükler 1927'de birleştirilerek Devlet Demiryolları ve Limanları İdare-i Umumiyesi olarak kuruldu. Daha sonra bu kuruluşun adı 1929'da Devlet Demiryolları ve Limanları Umum Müdürlüğü, 1931'de ise Devlet Demiryolları Umum Müdürlüğü olarak değiştirilmiştir..

20 Mayıs 1933'te Devlet Hava Yolları, 24 Haziran 1935'te Elektrik İşleri Etüt İdaresi, 1935 tarih ve 2805 sayılı kanunla Etibank, 1935 yılında Maden Tetkik Arama

⁴ GÖRGÜN, Doç.Dr. Senim, Türkiye'nin Dış Borçları, Türkiye Ekonomisinin Elli Yılı (Seminer Tebliğleri) Sermet Matbaası İstanbul 1973, sayfa 346.

Enstitüsü, Merkez Bankası, 1933 yılında Sümerbank, 1926'da Türkiye Şeker Fabrikaları, 26 Ağustos 1924 tarihinde Türkiye İş Bankası kurulmuştur.⁵

1924-1938 yılları arasında kurulan hükümetler

- 1. T.C. Hükümeti (Başbakan İsmet İNÖNÜ) (30.10.1923-06.03.1924)
- 2. T.C. Hükümeti (Başbakan İsmet İNÖNÜ) (06.03.1924-22.11.1924)
- 3. T.C. Hükümeti (Başbakan Ali Fethi OKYAR) (22.11.1924-03.03.1925)
- 4. T.C. Hükümeti (Başbakan İsmet İNÖNÜ) (04.03.1925-01.11.1927)
- 5. T.C. Hükümeti (Başbakan İsmet İNÖNÜ) (01.11.1927-27.09.1930)
- 6. T.C. Hükümeti (Başbakan İsmet İNÖNÜ) (27.09.1930-04.05.1931)
- 7. T.C. Hükümeti (Başbakan İsmet İNÖNÜ) (04.05.1931-01.03.1935)
- 8. T.C. Hükümeti (Başbakan İsmet İNÖNÜ) (01.03.1935-25.10.1937)
- 9. T.C. Hükümeti (Başbakan Mahmut Celal BAYAR) (25.10.1937-11.11.1938)

⁵ <http://www.ataturkdevrimleri.com/yazi-474-ataturk-doneminde-kurulan-kurum-ve-kuruluslar.html>
(24.02.2014)

YILLAR	1924	1925	1926	1927	1928	1929	1930	1931	1932	1933	1934	1935	1936	1937	1938
Büyüme Oranı %	14,8	12,8	18,2	-12,8	11	21,6	2,2	8,7	-10,7	15,8	6	-3	23,2	1,5	9,5
Yıllık Ortalama Nüfus (1000 kişi)*				13.554	13.843	14.138	14.440	14.748	15.062	15.383	15.711	16.046	16.352	16.637	16.926
Kişi Başı GSMH (\$)	56	70	74	65	59	74	55	48	39	45	47	49	62	65	88
GSMH (Cari Alıcı Fiyatları Milyon TL)*	1.204	1.526	1.651	1.471	1.633	2.073	1.581	1.392	1.171	1.141	1.216	1.310	1.695	1.807	1.896
Tarım*	570	730	815	602	719	1.069	719	628	467	426	414	462	730	737	760
Sanayi*	118	145	163	186	184	199	176	171	161	182	214	233	259	293	311
Hizmetler*	515	651	673	683	730	805	686	593	543	534	588	616	706	776	825
GSMH %	100	100	100	100	100	100	100	100	100	100	100	100	100	100	100
Tarım	47,3	47,9	49,4	40,9	44	51,6	45,5	45,1	39,9	37,3	34	35,3	43,1	40,8	40,1
Sanayi	9,8	9,5	9,9	12,6	11,3	9,6	11,1	12,3	13,7	15,9	17,6	17,8	15,3	16,2	16,4
Hizmetler	42,8	42,7	40,8	46,4	44,7	38,8	43,4	42,6	46,4	46,8	48,4	47	41,7	43	43,5
İhracat (Milyon \$)*	82.435	102.700	96.437	80.749	88.278	74.827	71.380	60.226	47.972	58.065	73.007	76.232	93.670	109.225	115.019
İhracat Değişim %		24,6	-6,1	-16,3	9,3	-15,2	-4,6	-15,6	-20,3	21	25,7	4,4	22,9	16,6	5,3
İthalat (Milyon \$)*	100.462	128.953	121.411	107.752	113.710	123.558	69.540	59.535	40.718	45.091	68.761	70.635	73.619	90.540	118.899
İthalat Değişim %		28,4	-5,8	-11,3	5,5	8,7	-43,7	-14,4	-31,6	10,7	52,5	2,7	4,2	23	31,3
Dış Ticaret Hacmi (Milyon \$)	182.897	231.653	217.848	188.501	201.988	198.385	140.920	119.761	88.690	103.156	141.768	146.867	167.289	199.765	233.918
Dış Ticaret Hacmi Değişim %		26,7	-6	-13,5	7,2	-1,8	-29	-15	-25,9	16,3	37,4	3,6	13,9	19,4	17,1
Dış Ticaret Dengesi	-18.027	-26.253	-24.974	-27.003	-25.432	-48.731	1.840	691	7.254	12.974	4.246	5.597	20.051	18.685	-3.880
İhracatın İthalatı Karşılama Oranı %	82,1	79,6	79,4	74,9	77,6	60,6	102,6	101,2	117,8	128,8	106,2	107,9	127,2	120,6	96,7
Genel Bütçe Geliri (Milyon TL)**	136,2	163,36	180,36	202,24	222,03	224,14	217,45	165,23	186,82	174,3	207,28	231,38	271,08	314,17	322,93
Genel Bütçe Harcamaları (Milyon TL)	135,29	281,42	233,77	241,07	233,03	233,23	210,13	181,86	187,28	173,61	202,07	223,75	252,4	287,18	303,89
Genel Bütçe Geliri /GSMH(%)	11,3	10,7	10,9	13,7	13,6	10,8	13,8	11,9	16	15,3	17	17,7	16	17,4	17
Genel Bütçe Harcaması /GSMH (%)	11,24	18,44	14,16	16,39	14,27	11,25	13,29	13,06	15,99	15,22	16,62	17,08	14,89	15,89	16,03
Bütçe Dengesi (Milyon TL)	0,92	-118,06	-53,41	-38,83	-11	-9,09	7,32	-16,63	-0,46	0,69	5,21	7,65	18,68	26,99	19,04
Gelirin Gideri Karşılama Oranı %	100,67	58,05	77,15	83,89	95,28	96,10	103,48	90,86	99,75	100,40	102,58	103,41	107,40	109,40	106,27

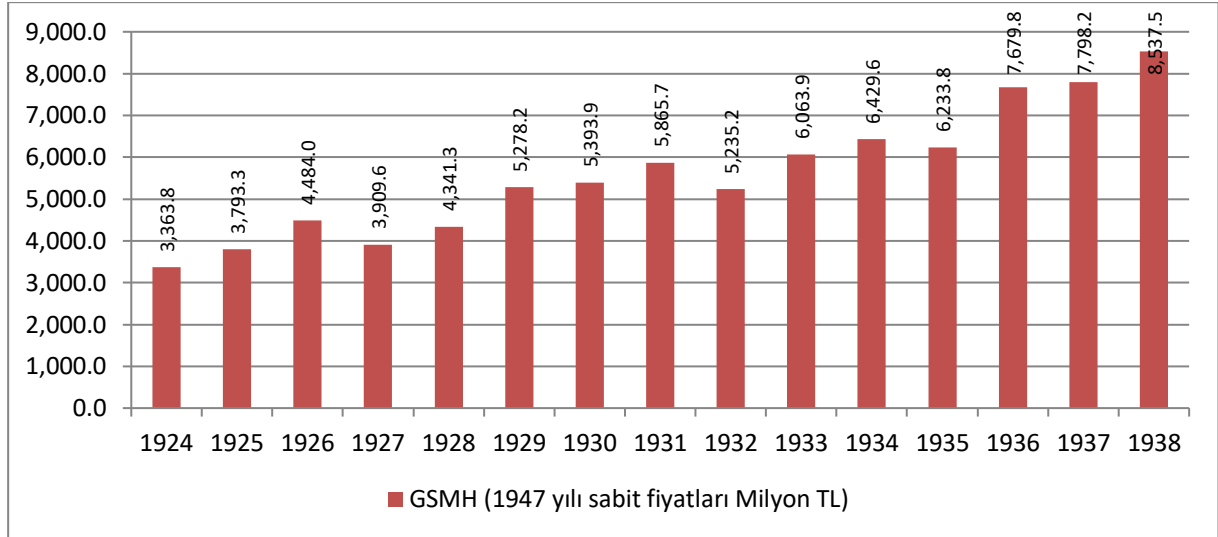
*TUİK Rakamlarıdır

**Kesin Hesap Kanunlarından alınmıştır

2.1.1924-1938 Yılları Arası Gayri Safi Milli Hasıla (GSMH)

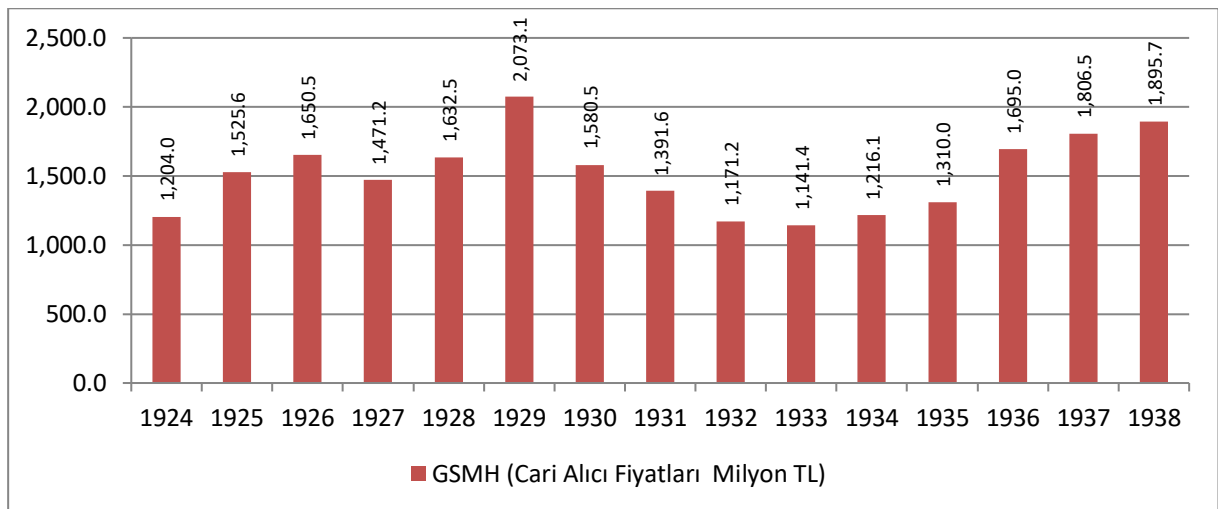
1947 yılı sabit fiyatları ile 1924 ile 1938 yılları arası GSMH incelendiğinde, 1927 ve 1932 yıllarında Türkiye ekonomisinin küçüldüğü diğer yıllarda ise büyüdüğü görülmektedir.

Şekil 10: 1947 Yılı Sabit Fiyatları ile 1924-1938 Yılları Arası GSMH



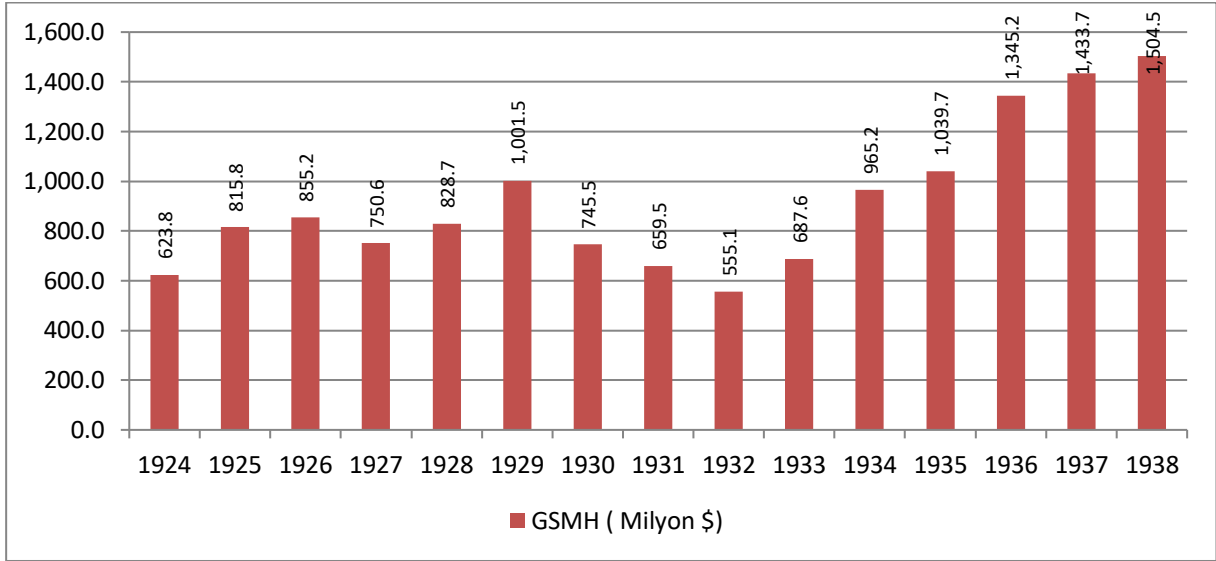
Cari fiyatlarla 1924 yılında 1 milyar 204 milyon TL olan GSMH, 1938 yılına gelindiğinde %57,45 oranında artarak 1 milyar 896 milyon TL'ye ulaşmıştır. Cari olarak GSMH fiyatlarında 1924-1929 yılları arasında artış, 1930-1934 yılları arasında düşme görülmektedir. Sabit fiyatlarla bakıldığında ise sadece 1932 yılında düşüş söz konusudur.

Şekil 11: 1924-1938 Yılları Arası Cari Fiyatlarla GSMH



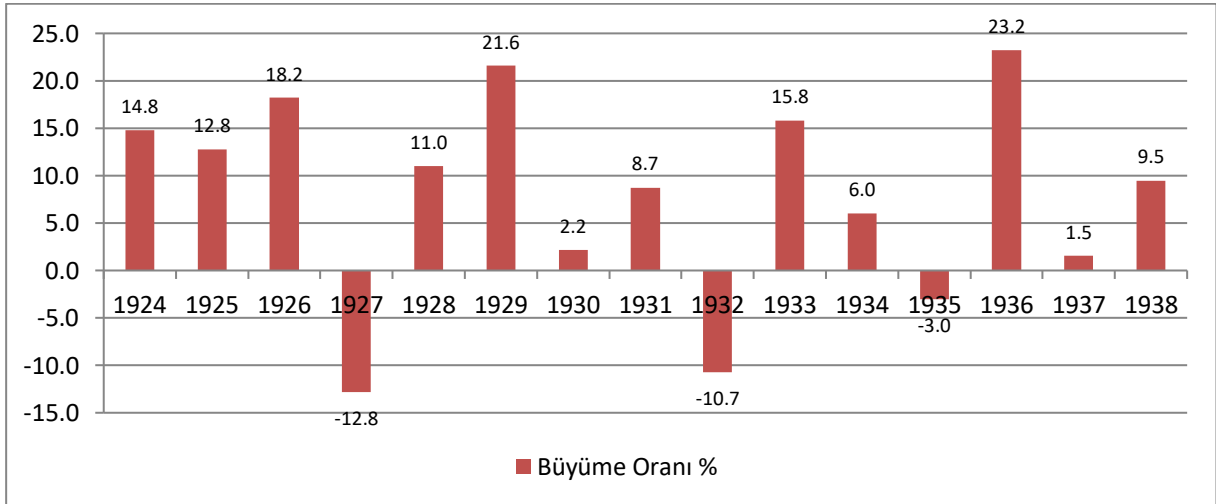
1924-1938 döneminde dolar bazında GSMH artışı ise %141,1 oranında olarak 624 milyon \$ dan 1 milyar 505 milyar \$ a yükselmiştir.

Şekil 12: 1924-1938 Yılları Arası Dolar Bazında GSMH



Yıllar itibari ile GSMH büyüme rakamlarına bakıldığında 1929 yılına kadar sadece 1927 yılında küçülen ekonomi, 1929 yılından itibaren dünyada yaşanan ekonomik burhanın etkisi ile dalgalı bir hal almıştır. Bu süreç içinde en büyük büyüme %23,3 ile 1936 yılında gerçekleşmiştir. En büyük küçülme ise, % 12,8 ile 1927 yılında gerçekleşmiştir.

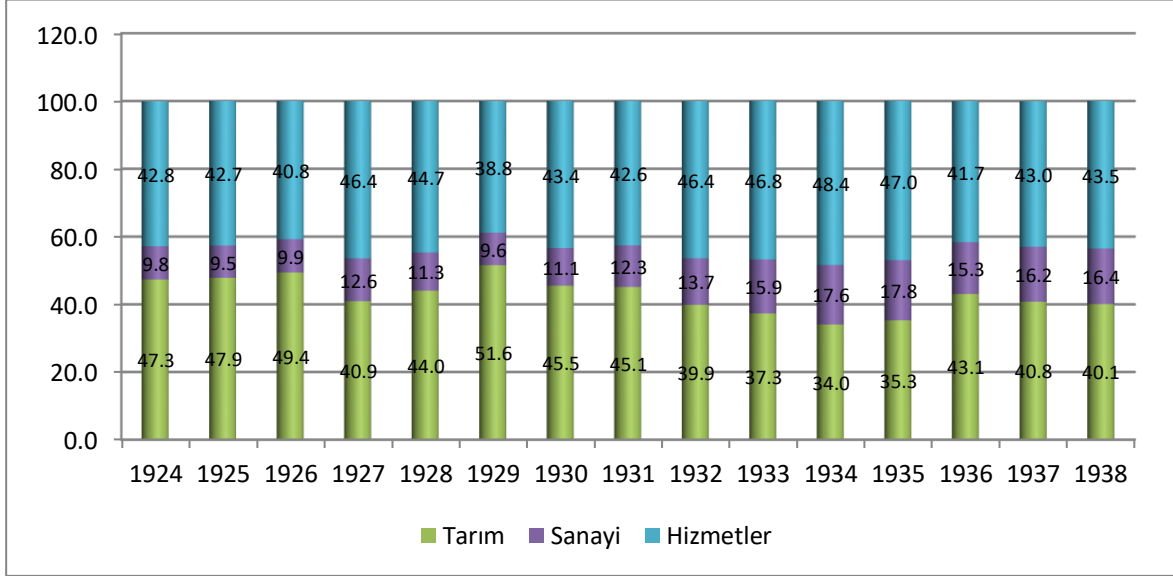
Şekil 13: 1924-1938 yılları arası GSMH büyüme oranları



GSMH'nın 1924-1938 dönemindeki yapısı incelendiğinde azalan bir süreçte de olsa tarıma dayalı bir ekonominin hakim olduğu görülmektedir. 1924 yılında ekonominin % 47,3'ü tarım % 9,8'i sanayi ve % 42,8'i hizmet sektöründen oluşurken, 1938 yılına gelindiğinde ekonomide tarımın payının % 40,1'e düşerken sanayi ve hizmetler sektöründe artış görülmüştür. 1938 yılında sanayinin ekonomideki payı % 16,4'e yükselirken, hizmetler sektörünün payı % 43,5'e çıkmıştır. Bu yapı kamu gelirleri başta olmak üzere tüm makro verilerde etkisini göstermiştir. Vergi gelirleri ve ihracatın ana kalemlerini tarım sektörü

oluşturmaktadır. 1924-1938 yılları arasındaki GSMH yapısı detaylı incelendiğinde aşağıdaki tablo ortaya çıkmaktadır.

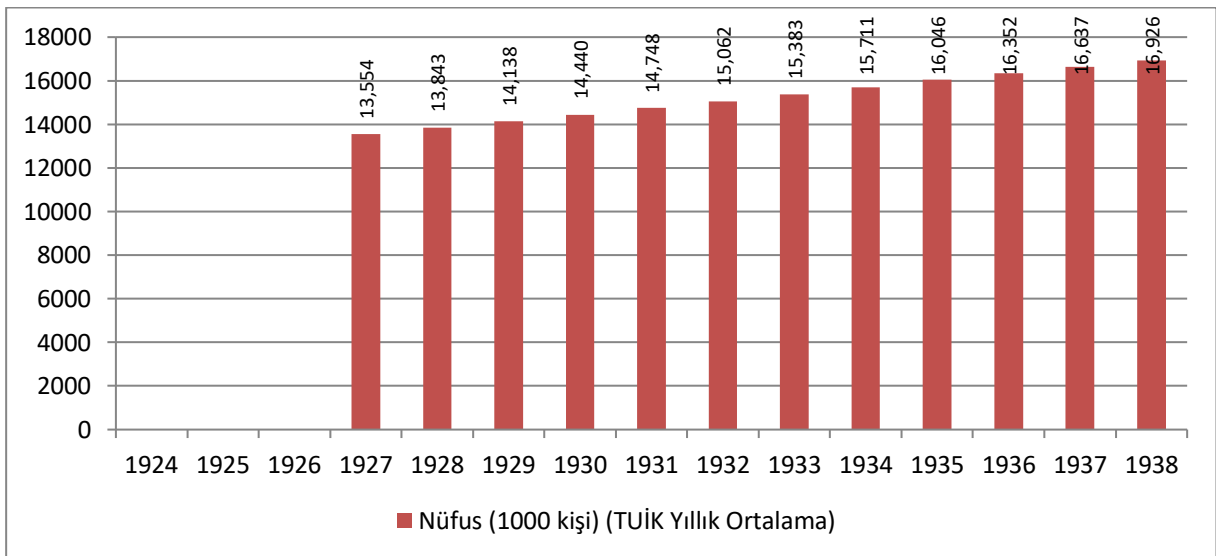
Şekil 14:1924-1938 yılları arası GSMH'nin dağılımı



2.2.1924-1938 Yılları Arası Nüfus ve Kişi Başı Milli Gelir

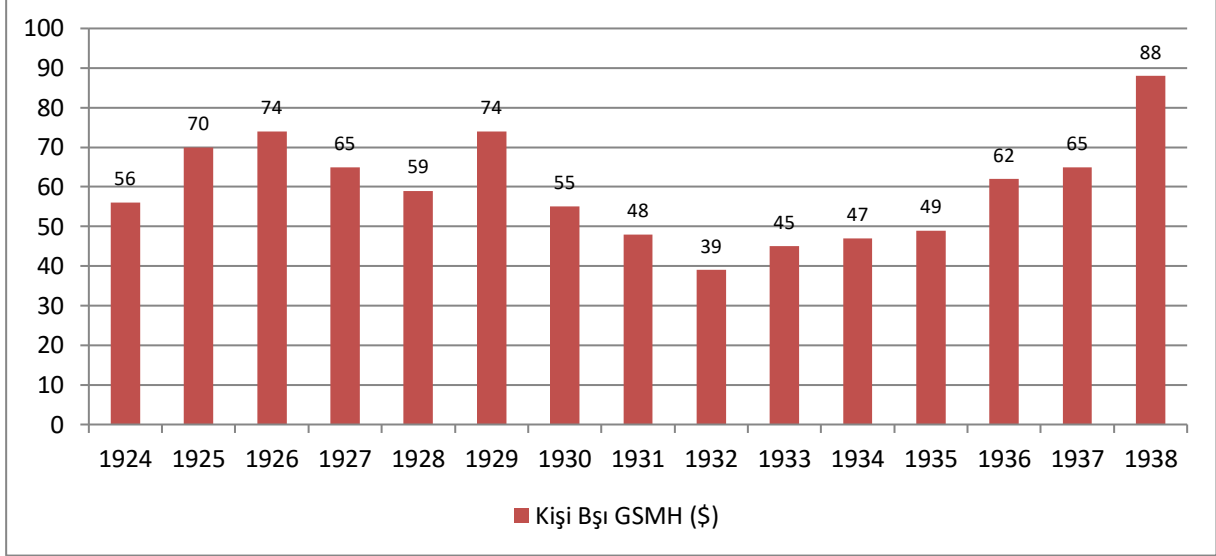
Türkiye İstatistik Kurumu (TÜİK) verilerine göre Türkiye Cumhuriyeti'nde ilk nüfus sayımı 1927 yılında yapılmış ve nüfus 13 milyon 554 bin kişi olarak tespit edilmiştir. 1938 yılına gelindiğinde ise nüfusun 16 milyon 926 bin kişiye ulaştığı görülmektedir. Bu süreçte nüfus artışı % 25'tir.

Şekil 15: 1927-1938 yılları arası ortalama nüfus



Nüfus verilerinin tespit edildiği 1927 yılından itibaren kişi başı GSMH hesaplanabilmektedir. 1927 yılında kişi başı gelir 65 \$ iken 1938 yılında 88 \$ çıkmıştır. TÜİK 1927 yılından önceki kişi başı gelir tahminlerine de yer vermiştir.

Şekil 16: Kişi başı GSMH (\$)

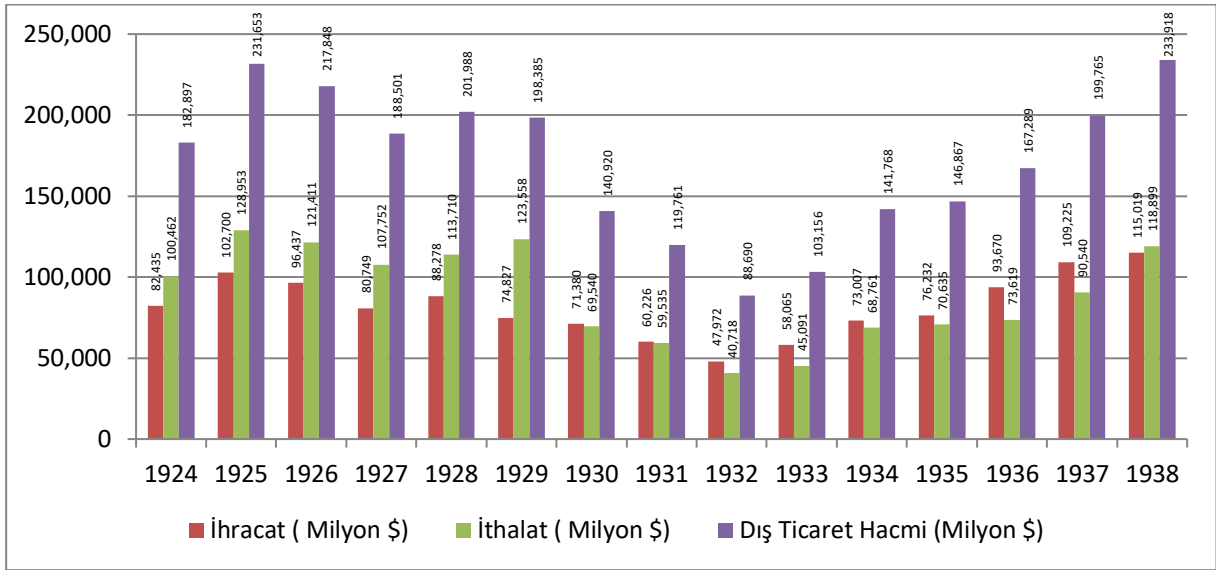


Kişi başına milli gelirin detaylarına bakıldığı zaman, 1929 ekonomik buhranın etkili olduğu dönemlerde düştüğü net olarak görülmektedir. 1938 yılına gelindiğinde ise 1924 yılında 56 \$ olan kişi başı milli gelir %57,1 oranında artarak 88 \$'a ulaşmıştır.

2.3.1924-1938 Yılları Arası Dış Ticaret Verileri

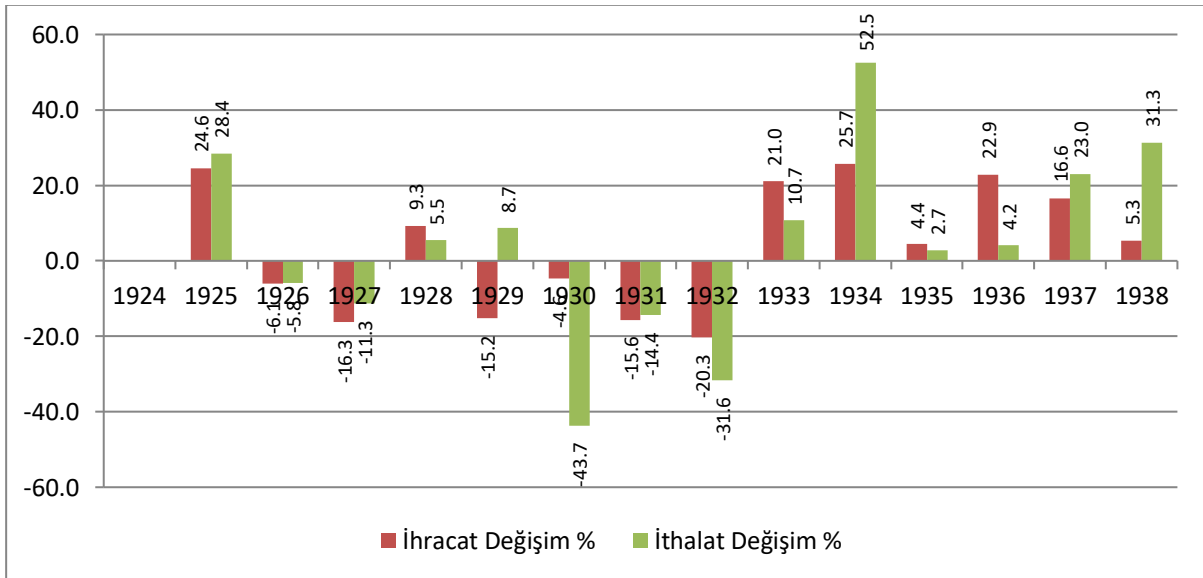
Dış Ticaret açısından bakıldığında ise, dünyada yaşanan ekonomik burhanın etkilerinin ülkemizde çok net hissedildiği görülmektedir. 1925 yılında % 24,6 büyüyen ihracatımız, 1932 yılına kadar sürekli azalmıştır. İhracata paralel olarak 1925 yılında % 28,4 artan ithalatımızda aynı dönemde azalmıştır. ABD doları bazında ihracat, ithalat ve dış ticaret hacmi aşağıdaki tablodaki seyri izlemiştir.

Şekil 17: 1924-1938 yılları arası dış ticaret verileri



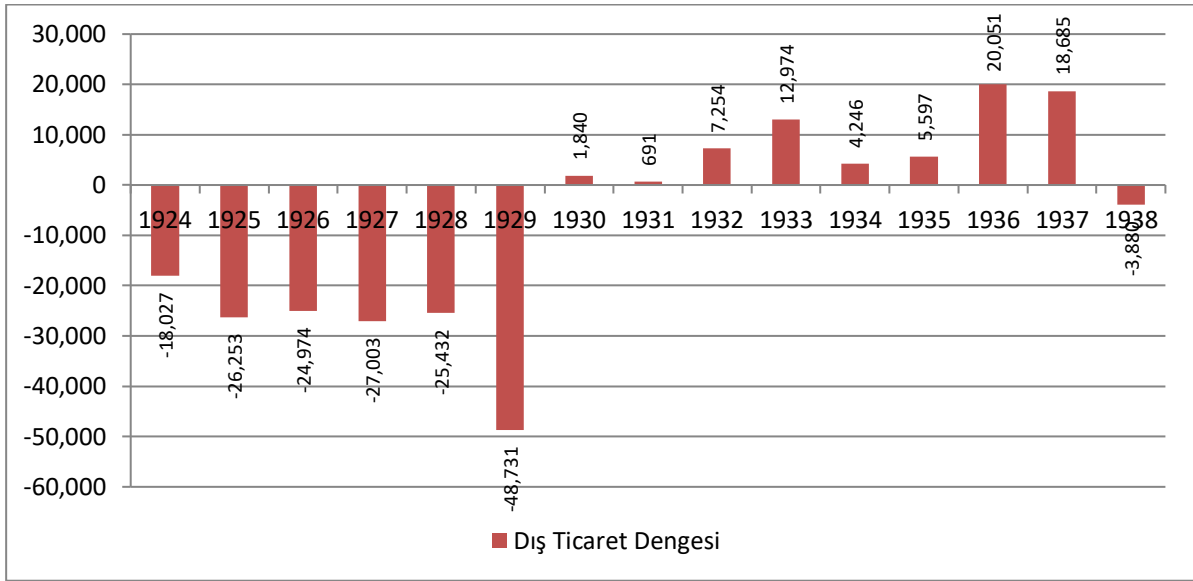
Yıllık olarak ihracat ve ithalatın oransal değişimleri incelendiğinde ise aşağıdaki tablo ortaya çıkmaktadır.

Şekil 18: Dış ticaret verilerindeki değişim oranları



Aynı dönemde dış ticaret dengesine bakıldığında ise, 1924-1930 yılları arası açık verdiği 1930-1937 yılları arasında fazla verdiği görülmektedir.

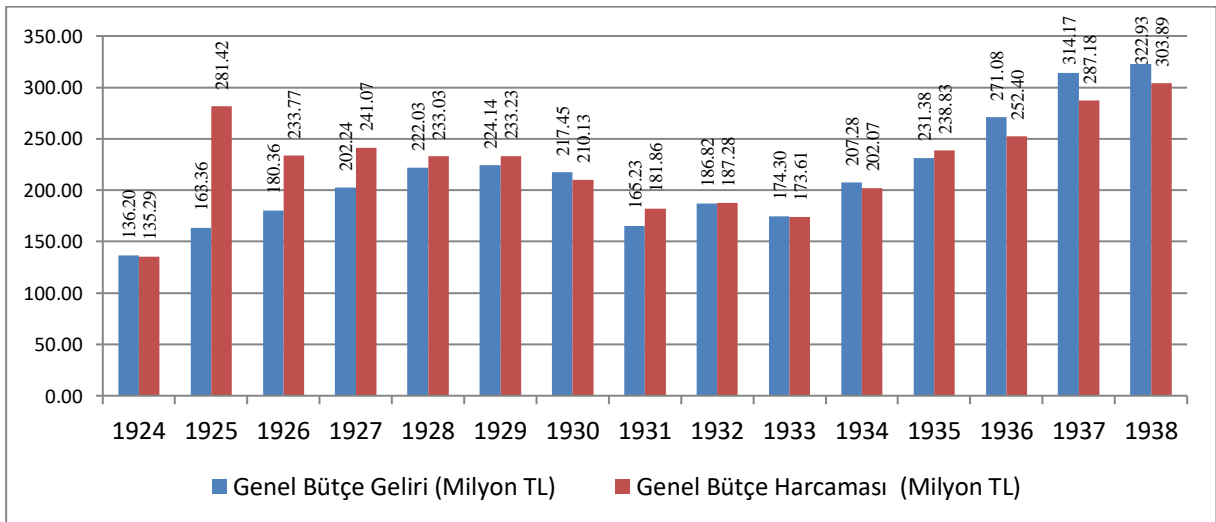
Şekil 19: Dış ticaret dengesi



2.4.1924-1938 Yılları Arası Bütçe Gerçekleşmeleri

Maliye verileri açısından Türkiye ekonomisi incelendiğinde ise, bütçenin 1930 yılına kadar açık verdiği bu dönemden sonra ise fazla vermeye başladığı görülmektedir. 1924 yılında gelirlerin GSMH içindeki payının % 11,3 olduğu görülürken, bu oranın 1938 yılında % 17'ye ulaşmıştır. Kamu harcamalarının GSMH içindeki payı aynı dönemde ise % 11,2'den % 16'ya çıkmıştır.

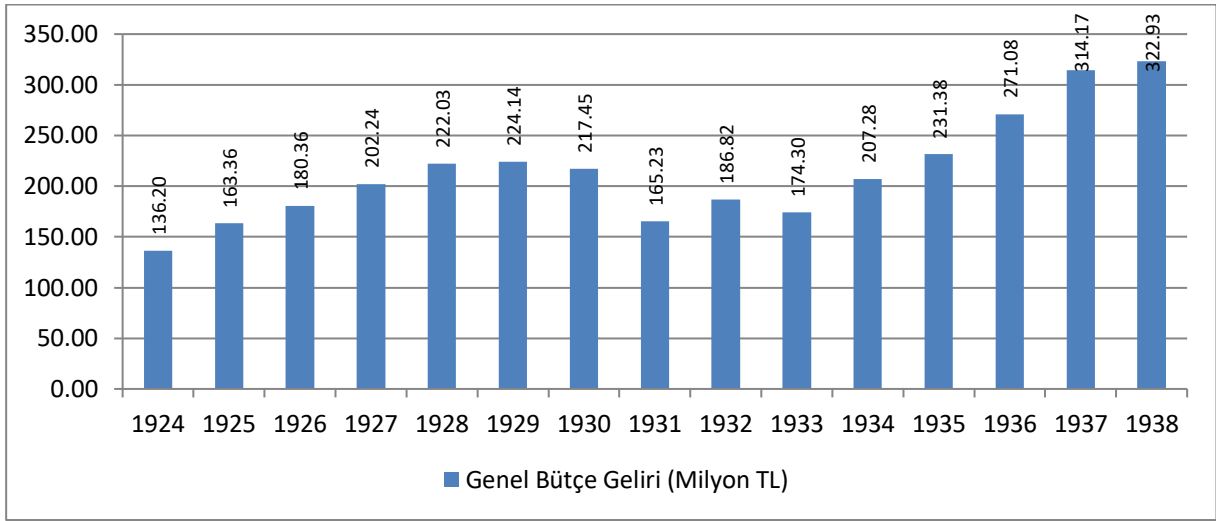
Şekil 20: 1924-1938 yılları arası gelir ve giderler



2.4.1. 1924-1938 Yılları Arası Kamu Gelirleri

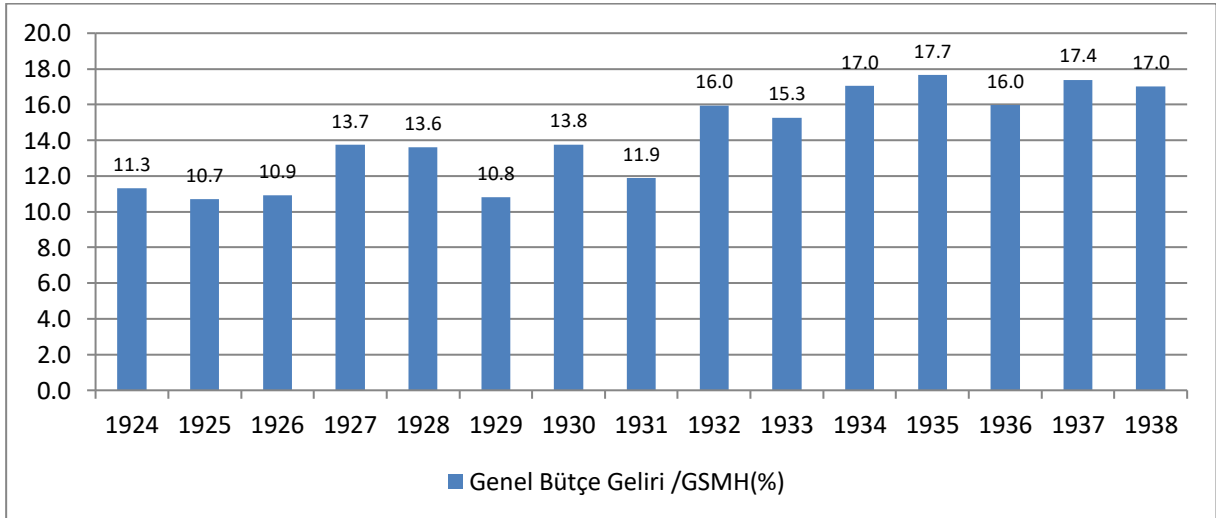
1924 yılında cari olarak 136,2 milyon liradan başlayan bütçe gelirleri, 1938 yılında 322,93 milyon liraya ulaşmıştır. 1924-1938 yılları bütçe gelirleri grafiğe yansıtıldığında aşağıdaki durum ortaya çıkmaktadır.

Şekil 21: Genel bütçe gelirlerinin seyri



Bütçe gelirlerinin GSMH içindeki payı incelendiğinde ise, artan bir eğilim söz konusudur. 1924 yılında gelirlerin GSMH içindeki payının % 11,3 olduğu görülürken, 1930 yılında %13,8'e, 1938 yılında % 17'ye ulaştığı görülmektedir.

Şekil 22: Genel bütçe gelirlerinin GSMH içindeki payı



1924 yılında genel bütçe gelirleri 10 kısımdan oluşmaktadır. 1924 yılında 136 milyon 203 bin 858 lira tahsil edilmiştir. Bu kısımlar içinde en büyük gelir bila vasıta vergilerden elde edilmiştir. Bu vergilerin genel bütçe gelirleri içindeki payı % 42,62 dir. Bila vergiler içinde en önemli kalem ise aşar vergisidir. Genel bütçe gelirleri içinde % 29,09'luk paya sahip olan bu vergiden 1924 yılında 39.621.946 lira tahsil edilmiştir. 1924 yılı gelirleri içinde diğer önemli bir kalem olarak üçüncü kısım yer almaktadır. Bu kısımda inhisarlardan oluşmaktadır ve genel bütçe gelirleri içinde % 23,10'luk paya sahiptir.

1925 yılında da genel bütçe gelirleri 10 kısımdan oluşmuş ve 163 milyon 363 bin 090 lira tahsil edilmiştir. 1925 yılında en büyük tahsilat % 28,96 ile bil vasıta vergilerinden oluşmaktadır. 1924 yılında en büyük paya sahip olan bila vasıta vergilerin payı ise 2005 yılında % 24,87'ye düşmüştür. 11 milyon 255 bin 764 lira ile aşar vergisinin genel bütçe gelirleri içindeki payı % 6,89 dur.

“Öşür” ve “Dime” olarak adlandırılan Aşar Vergisi 1 Mart 1925 tarihinde yürürlükten kaldırılmıştır. Aşar vergisinin konusunu tarım üretimi oluşturmaktaydı.

Aşarın oranı, kelime anlamı gereği % 10 olması gerekirken, Tanzimattan önce, ülkenin çeşitli yerlerinde değişik oranlarda uygulanmıştır. Verginin lafzına ve manasına uygun biçimde oranı, 1940 tarihli ilmühaber ile % 10 olarak belirlenmiş ve yönetimi günümüzdeki defterlik görevini yürütmekte olan “muhassılı emvallerine” verilmiştir. Bu verginin oranı % 15 olarak uygulanıyordu.

Bu verginin kaldırılması köylü kesimin vergi yükünü azaltmıştır. 1924 yılında gelirlerin % 29,09'unu 1925 yılında ise % 6,89'unu oluşturan bu verginin kaldırılması oldukça dikkat çekici bir husustur.

1926 yılı 180 milyon 363 bin 257 lira olan ve 5 kısımdan oluşan genel bütçe gelirleri incelendiğinde ise, bila vasıta vergilerin payı % 24,26 iken, bil vasıta vergilerinin payı % 37,93'tür. Genel bütçe gelirleri içinde kazanç vergilerinin payı % 6,31 iken, musakaffat ve arazi vergilerinin payı % 6,01 dir. Bila vergiler içindeki en yüksek pay genel bütçe gelirlerinin % 7,89 ile sayım vergisidir. Bil vasıta vergiler içinde yer alan gümrük rüsumu'nun genel bütçe gelirleri içindeki payı % 19,35 iken, istihlak vergisinin payı % 19,35'tir. 1926 yılında bir diğer dikkat çeken gelir ise tütün, tuz, şeker, kibrit ve petrol gibi maddelerin tüketiminden tahsil edilen inhisarlardır. İnhisarlardan elde edilen gelirlerin genel bütçe gelirleri içindeki payı % 19,32'dir.

1927 yılında 7 kısımdan oluşan genel bütçe gelirlerinden 202 milyon 239 bin 235 lira tahsil edilmiştir. Bila vasıta vergilerinin genel bütçe gelirleri içindeki payı % 20,86 olurken bil vasıta vergilerinin payı % 33,64'tür. Tüm vergiler içinde en büyük payı genel bütçe gelirlerinin % 18,37 si ile istihlak vergisi alırken, gümrük rüsumunun genel bütçe gelirleri içindeki payı %14,76 olmuştur. Kazanç vergisinin payı % 6,63 iken sayım vergisinin payı 6,24'tür.

1928 yılında 5 kısımdan oluşan ve 222 milyon 030 bin 788 lira tahsilat yapılan genel bütçe gelirleri içinden bila vasıta vergilerin payı % 19,16 iken, bil vasıta vergilerin payı

%34,12'dir. Vergi bazında bakıldığında ise, genel bütçe gelirleri içinde gümrük resminin payı %15,44, muamele ve istihlak vergisinin payı % 16,89, kazanç vergisi % 6,18, sayım vergisi % 5,37 ve musakaffat ve arazi vergilerinin payı % 5,16'dır.

1929 yılında 224 milyon 143 bin 619 lira olan genel bütçe gelirlerinin tahsilat dağılımı 1928 yılı ile paralellik arz etmektedir. Ancak 1929 yılı gelirleri 7 kısımdan oluşmaktadır. 1929 yılı genel bütçe gelirlerinin % 20,68'i bila vasıta vergilerden oluşurken bil vasıta vergilerin payı % 34,64 'tür. İnhisarların payı ise % 23,65'tir. Vergi bazında bakıldığında ise genel bütçe gelirleri içinde, gümrük resmi % 18,64, muamele ve istihlak vergisi % 15,34, kazanç vergisi % 6,49, sayım vergisi % 6,18 ve musakaffat ve arazi vergileri % 6,12'lik pay almaktadır.

1930 yılı yılında genel bütçe gelirleri tahsilatı 217 milyon 451 bin 343 liradır. 8 kısımdan oluşan gelirlerden bila vasıta gelirlerin genel bütçe gelirleri içindeki payı % 19,62, bil vasıta vergilerin payı % 34,80, inhisarların ise % 19,28'dir. Ayrıca fevkalade varidatların payı da % 9,72'dir. Vergi bazında bakıldığında ise, gümrük resmini payının % 25,75, kazanç vergisinin % 6,02, muamele ve istihlak vergisinin % 7,87 ve musakaffat ve arazi vergileri % 6,20'dir.

1931 yılında ise, 165 milyon 645 bin 843 lira tahsilat yapılmıştır. Bu tahsilatın % 22,18'i irat ve servet vergilerinden, % 39,78'i istihlak ve muamele vergilerinden % 20,78'i inhisarların safi hasılatındandır. Ayrıca 4 milyon 251 bin 502 lira iktisadi burhan vergisi tahsilatı yapılmıştır. Türkiye sınırları içerisinde çalışanların ücretlerinin konusunu oluşturan iktisadi burhan vergisinin genel bütçe gelirleri içindeki payı % 2,57'dir. Ayrıca 1932 yılı tahsilatının % 26,66'sı gümrük vergilerinden, % 7,97'si hayvanlar vergilerinden, % 7,7'si kazanç vergilerinden gerçekleşmiştir.

Bütün dünyayı sarsan 1929 ekonomik burhanı, kapalı bir ekonomiye sahip olmakla birlikte Türkiye'yi de etkilediği için çeşitli önlemler alınmasına gerek duyulur. 1931 tarihli İktisadi Burhan Vergisi Kanunu bu amaçla yapılan düzenlemelerden biridir. Genel, katma ve özel bütçeli kuruluşlar ile belediyelerde yada gerçek veya tüzel kişilerin emrinde maaş, tahsisat, ücret, yevmiye, hakkı huzur, aidat gibi bir bedel karşılığında çalışan kişilere yapılan ödemelerden iktisadi burhan vergisi alınır.

1932 yılında 186 milyon 816 bin 681 lira tahsilat 9 kısımda gerçekleşmiştir. Tahsilatın % 17,8'i irat ve servet vergilerinden, % 33,98'i istihlak ve muamele vergilerinden% 21,20'si ise inhisarların safi hasılatından gerçekleşmiştir. 1932 yılında toplanan genel bütçe gelirlerinin

% 20, 63'ü gümrük vergileri, % 6,10'nu kazanç vergileri,% 5,98'i hayvanlar vergileri ve % 4,48'i fevkalade varidattan sağlanmıştır.

1933 yılında 9 kısımdan oluşan genel bütçe gelirlerinden 174 milyon 296 bin 035 lira tahsil edilmiştir. Bu tahsilâtın % 18,28'i irat ve servet vergilerinden, % 38,14'ü istihlak ve muamele vergilerinden, % 18,99'u inhisarların safi hasılatından ve % 17,59'u fevkalade varidattan oluşmuştur. Vergi bazında incelendiğinde ise gümrük vergilerinin genel bütçe gelirleri içindeki payı % 21,4, muamele vergisinin payı % 7,85, kazanç vergisinin payı % 6,49, hayvanlar vergisinin payı % 6,16'dır. Fevkalade varidatlar içinde sayılan iktisadi burhan vergisinin genel bütçe gelirleri içindeki payı % 5,96, yine fevkalade varidatlar içinde yer alan muvazene vergilerinin payı % 8,38'dir. Muvazene vergisinin konusunu ücretlerden oluşturmaktadır.

1934 yılında genel bütçe gelirleri 9 kısımdan oluşmuş ve 207 milyon 277 bin 524 lira tahsil edilmiştir. Bu tahsilâtın % 16,42'si irat ve servet vergilerinden, % 37,59'u istihlak ve muamele vergilerinden, % 16,59'u inhisarların safi hasılatından, % 14,0'ı fevkalade varidat ve kanunu mahsuslar mucibinde (fevkalade vardiya)'tan % 8,17'si oluşmaktadır. Vergi bazında ise genel bütçe gelirleri tahsilâtını %16.31'i gümrük vergileri, %7.76'sı muamele vergileri, %7.85'i dahili istihlak vergisi, % 6,12'si kazanç vergisi, % 5,05'i hayvanlar vergisi, % 6,12'si iktisadi burhan vergisi ve % 7,53'ü muvazene vergisinden oluşmaktadır.

1935 yılında 9 kısımdan 231 milyon 379 bin 132 lira genel bütçe geliri elde edilmiştir. Genel bütçe gelirlerinin % 15,18'i irat ve servet vergileri, % 36,24'ü istihlak ve muamele vergileri, % 14,42'si inhisarların safi hasılatı% 13,27'si fevkalade varidat ve % 12,77'si Kanunu mahsusları mucibinde Fevkalade vardiya'tan oluşmaktadır. Vergilerin genel bütçe içindeki payı ise gümrük vergilerinin % 16,43, muamele vergilerinin % 7,95, dâhili istihlak vergisini % 6,87, kazanç vergisinin % 5,55, hayvanlar vergisinin % 5,0, iktisadi burhan vergisinin % 5,96 ve muvazene verginin % 7,04'tür.

1936 yılında 9 kısımdan oluşan genel bütçe gelirlerinden 271 milyon 078 bin 532 lira tahsilât yapılmıştır. Bu tahsilâtın % 13,40'ı irat ve servet vergilerinden, % 36,78'i istihlak ve muamele vergilerinden, % 14,71'i inhisarlardan % 16,12'si fevkalade varidattan elde edilmiştir. Vergilerin genel bütçe içindeki payına bakılınca, gümrük vergilerinin % 17,33, muamele vergisinin % 8,22, dâhili istihlak vergisinin % 6, 74, kazanç vergisinin % 7,61, hayvanlar vergisinin % 5,42, iktisadi burhan vergisinin % 4,82, muvazene vergisinin % 6,60'tır.

Ayrıca ilk defa bu yıl fevkalade varidatlar arasında hava kuvvetlerine yardım vergisi ve buğdayı koruma vergisi yer almıştır. Hava kuvvetlerine yardım vergisinin konusunu kamu çalışanlarının ücretleri, buğdayı koruma vergisinin konusunu ise üretilen ürün oluşturmaktadır.

1937 yılında 9 kısımdan oluşan genel bütçe gelirlerinden 314 milyon 170 bin 810 lira tahsilât yapılmıştır. Bu tahsilâtın % 12,8'i irat ve servet vergilerinden, % 36,18'i istihlak ve muamele vergilerinden, % 12,56'sı inhisarlardan % 15,29'u fevkalade varidattan elde edilmiştir. Vergilerin genel bütçe içindeki payına bakılınca, gümrük vergilerinin % 16,78, muamele vergisinin % 8,49, dâhili istihlak vergisinin % 6,23 kazanç vergisinin % 7,20, hayvanlar vergisinin % 5,20, iktisadi burhan vergisinin % 4,73, muvazene vergisinin % 6,43'tür.

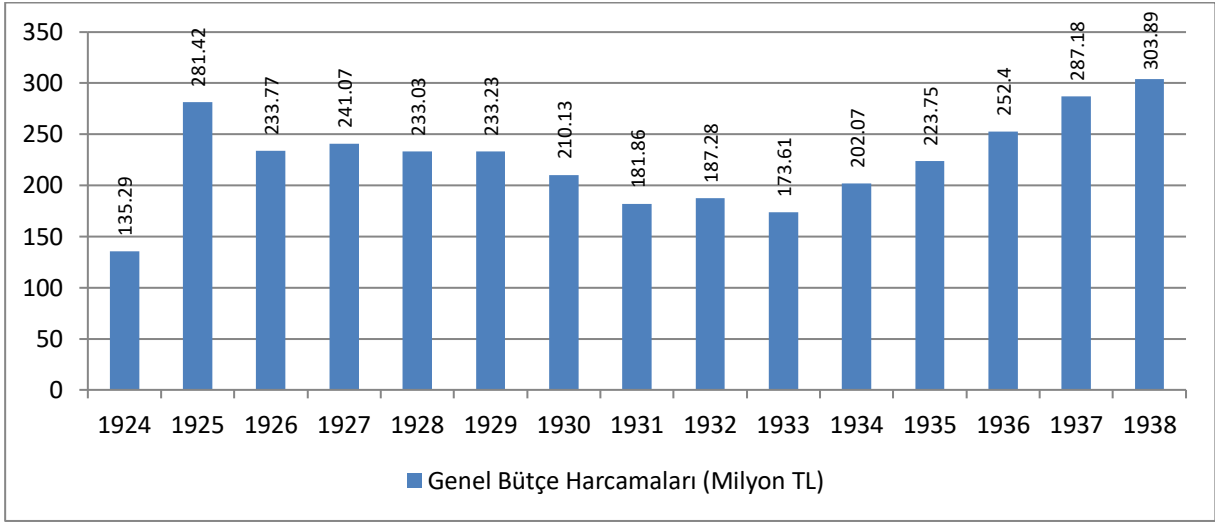
1938 yılında ise, 8 ana kısımdan oluşan genel bütçe gelirlerinden 322 milyon 933 bin 849 lira tahsil edilmiştir. Bu tahsilâtın % 12,58'i irat ve servet vergilerinden, % 33,79'u istihlak ve muamele vergilerinden, % 13,02'si inhisarlardan % 14,70'i fevkalade varidattan elde edilmiştir. Vergilerin genel bütçe içindeki payına bakıldığında ise gümrük vergilerinin % 15,29, muamele vergilerinin % 8,32, dahili istihlak vergisi % 5,76, kazanç vergisinin % 7,48, hayvanlar vergisinin % 4,69, iktisadi burhan vergisinin % 5,09 ve muvazene vergisinin % 5,32 olduğu görülmektedir.

Bütçe gelirlerine ilişkin detaylar ekli tablolarda yer almaktadır.

2.4.2. 1924-1938 Yılları Arası Kamu Harcamaları

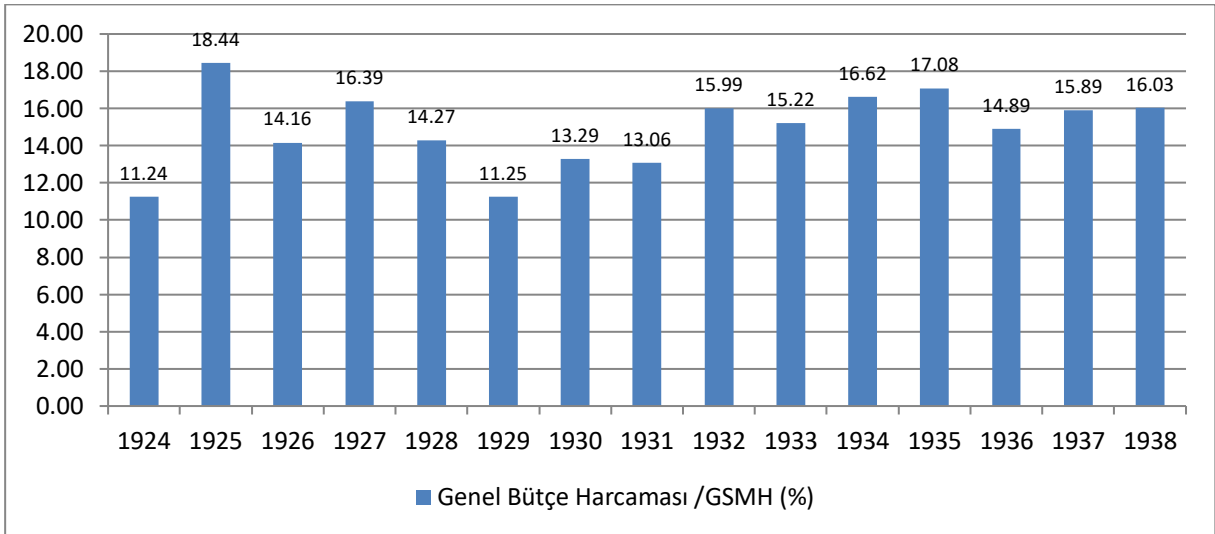
1924 yılında cari olarak 35,3 milyon liradan başlayan bütçe harcamaları 1938 yılında 303,89 milyon liraya ulaşmıştır. 1924-1938 yılları bütçe harcamaları grafiğe yansıtıldığında aşağıdaki durum ortaya çıkmaktadır.

Şekil 23: 1924-1938 yılları arası bütçe harcamalarının seyri



Bütçe harcamalarının GSMH içindeki payı incelendiğinde ise dalgalı bir eğilim söz konusudur.

Şekil 24: 1924-1928 yılları arası bütçe harcamalarının GSMH içindeki payı



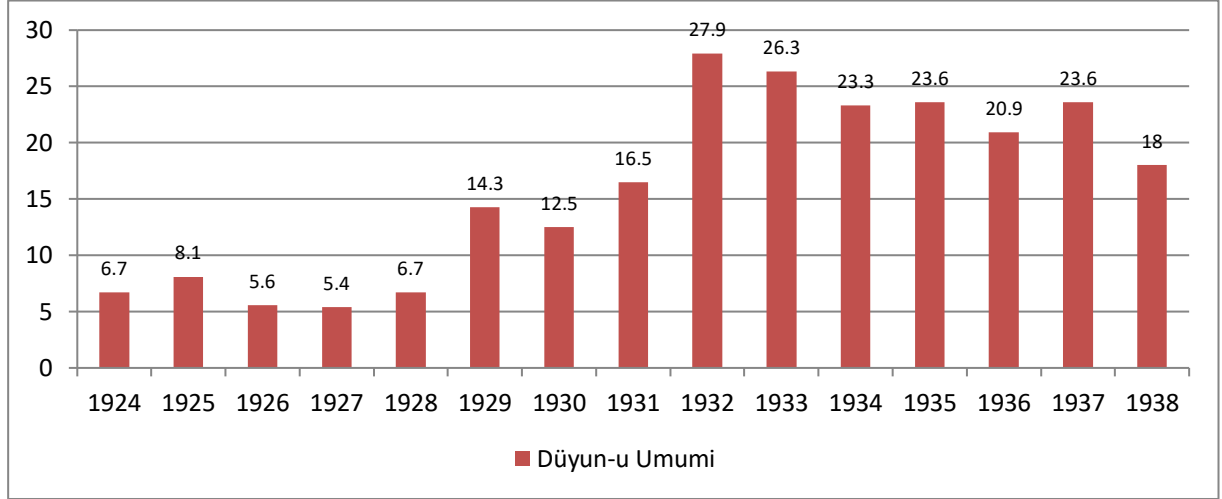
1924 yılından 1938 yılına kadar her yıl kamu harcamalarında en yüksek payın Milli Savunma Bakanlığında olduğu görülmektedir. 1924 yılında bütçenin % 32,75'ini Milli Müdafaa Vekaleti alırken Maliye Vekaletinin payının % 12,53, Nafia (Bayındırlık) Vekaletinin payının ise % 10,58 dir.

1930 yılında ise Hava, Kara ve Deniz kısmı diye ayrılan Milli Savunma Vekaletinin bütçe içindeki payının % 32,75 olduğu görülmektedir. Maliye Vekaleti'nin payı % 9,71 iken Nafia (Bayındırlık) Vekaletinin payı ise % 16,05 dir.

1938 yılında Milli Müdafaa vekaletinin payı % 26,65 iken Maliye Vekaleti % 8,53, Nafia (Bayındırlık) Vekaleti ise % 12,4 lük pay almıştır.

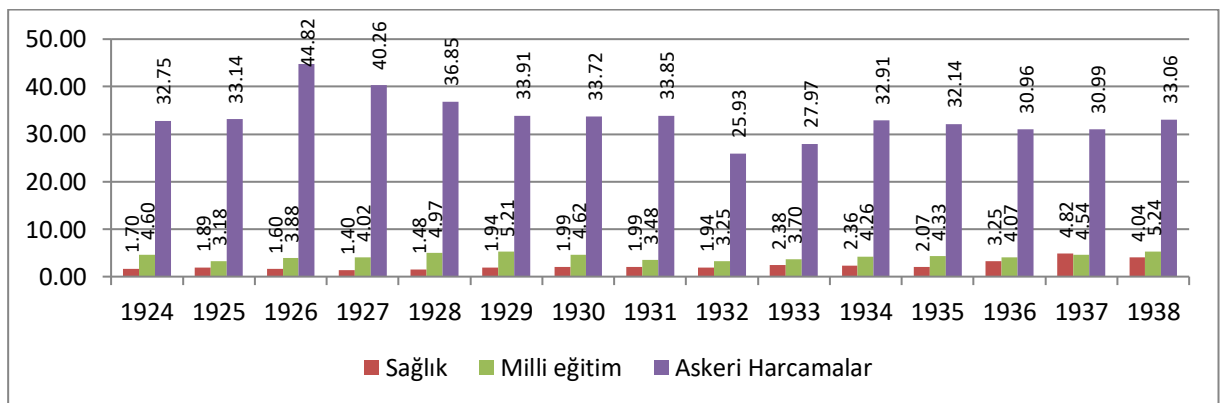
Düyun-u Umumi; 1924-1938 döneminde bütçe harcamaları içinde Düyun-u Umumi giderleri önemli bir paya sahiptir.

Şekil 25: 1924-1939 yılları arası Düyun-u Umumi ödemelerini bütçe harcamaları içindeki payı



1924 yılından 1938 yılına kadar askeri harcamalarının sağlık ve milli eğitim harcamalarının oldukça üzerinde olduğu görülmektedir. Askeri harcamalara Milli Savunma Bakanlığı harcamalarının yanında Jandarma Genel Komutanlığı, Sahil Güvenlik Komutanlığı ve askeri fabrikalara yapılan harcamalar ilave edilmiştir.

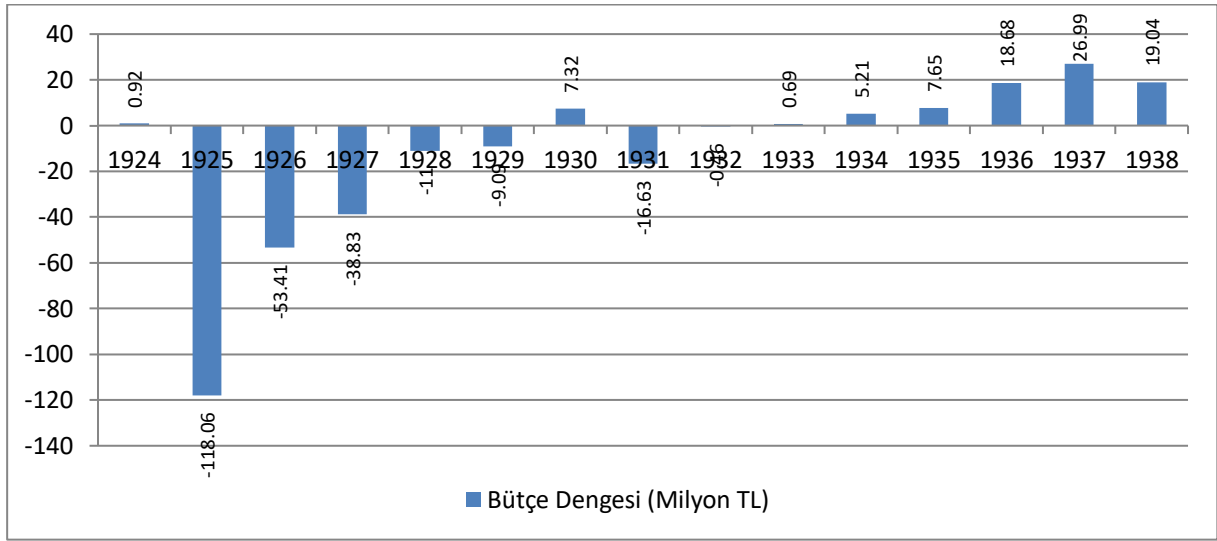
Şekil 26: 1924-1938 yılları arası sağlık, milli eğitim ve askeri harcamaların bütçe harcamaları içindeki payı



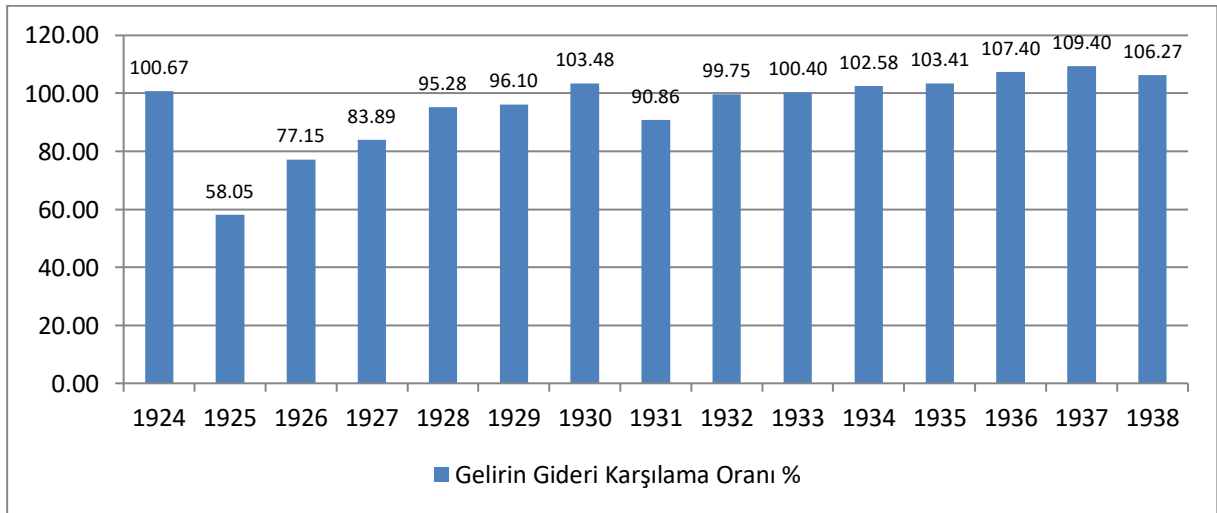
2.4.3. 1924-1938 Yılları Arası Bütçe Dengesi

Cumhuriyetin ilk yıllarında denk bütçe politikasının izlendiği görülmekte olduğu ve bu politikada da hedeflerin tutturulduğu söylenebilir. Yıllar itibari ile bütçe dengesi grafiği aşağıdaki gibidir.

Şekil 27: Yıllar itibari ile bütçe dengesi



Şekil 28: Gelirin harcamaları karşılama oranı



1924-1938 YILLARI ARASI BÜTÇE GELİR VE GİDER DETAYLARI

ÜÇÜNCÜ BÖLÜM

İKİNCİ DÜNYA SAVAŞI VE SONRASINDA TÜRKİYE EKONOMİSİ (1939-1953 YILLARI ARASI)

1939-1945 dönemi < devletçilik ve harp ekonomisi> devri denilmektedir. Çünkü 1939 yılından itibaren uygulanmak üzere hazırlanan İkinci Beş Yıllık Sanayi Planı ile devletçilik el'an hükümetin iktisadi politikasını oluşturmuştur.⁶ Ayrıca ikinci dünya savaşı yüzünden harp ekonomisi uygulanmıştır. Ayrıca 1950 yılında Kore Savaşı patlak vermiştir. Bu dönemde vergi oranları arttırılmış, yeni vergiler ihdas edilmiş ve yeni borçlanma enstrümanları kullanılmıştır.

II. Dünya Savaşı, 20. yüzyılda dünya çapında yapılan iki savaştan ikincisi olup dünya milletlerinin çoğunun yer aldığı 1939'dan 1945'e kadar süren küresel bir askeri çatışmadır.

Savaşa dönemin tüm büyük güçleri olan İngiltere, Fransa, Sovyetler Birliği, Amerika Birleşik Devletleri ve Çin; Müttefik Devletler olarak, Almanya, İtalya ve Japonya; Mihver Devletler olarak katılmıştır. 100 milyondan fazla askeri personelin dâhil olduğu savaş, dünya tarihindeki en büyük savaştır. Savaşın önemli katılımcıları tüm ekonomik, endüstriyel ve bilimsel güçlerini, sivil ya da askeri kaynak farklılığı gözetmeksizin, bu savaş için kullanmıştır.

Bu dönem yüksek enflasyon ardından deflasyonun yaşandığı ve devalüasyonun yapıldığı bir dönemdir.

Ayrıca bu dönem Marshall yardımlarının başladığı dönemdir. 1948-1949 devresinde Marshall Planından 50 milyon dolarlık yardım alınmaya muvaffak olunmuştur.⁷ Kore savaşının etkisi ile maden ve tarım ürünleri ihracatı artmıştır.

1938 yılında 60 milyon 289 bin 854 dolar ve 83 milyon 200 bin TL'den oluşan dış borç tutarımız 1950 yılında 121 milyon 577 bin 976 dolar ve 348 milyon 482 bin 097 TL, 1953 yılında 35 milyon 961 bin 202 dolar ve 101 milyon 597 bin 587 TL olarak gerçekleşmiştir.⁸

⁶ CİLLOV, Dr.Haluk, Türkiye Ekonomisi, Sermet Matbaası, İstanbul 1970, sayfa 138.

⁷ CİLLOV, Dr.Haluk, Türkiye Ekonomisi, Sermet Matbaası, İstanbul 1970, sayfa 140.

⁸ GÖRGÜN, Doç.Dr. Senim, Türkiye'nin Dış Borçları, Türkiye Ekonomisinin Elli Yılı (Seminer Tebliğleri) Sermet Matbaası İstanbul 1973, sayfa 346.

1939-1953 yılları arası kurulan hükümetler

- 10. T.C. Hükümeti (Başbakan Mahmut Celal BAYAR) (11.11.1938-25.01.1939)
- 11. T.C. Hükümeti (Başbakan Refik SAYDAM) (25.01.1939-03.04.1939)
- 12. T.C. Hükümeti (Başbakan Refik SAYDAM) (03.04.1939-09.07.1942)
- 13. T.C. Hükümeti (Başbakan Şükrü SARAÇOĞLU) (09.07.1942-09.03.1943)
- 14. T.C. Hükümeti (Başbakan Şükrü SARAÇOĞLU) (09.03.1943-07.08.1946),
- 15. T.C. Hükümeti (Başbakan Recep PEKER) (07.08.1946-10.09.1947)
- 16. T.C. Hükümeti (Başbakan Hasan SAKA) (10.09.1947-10.06.1948)
- 17. T.C. Hükümeti (Başbakan Hasan SAKA) (10.06.1948-16.01.1949)
- 18. T.C. Hükümeti (Başbakan Şemsettin GÜNALTAY) (16.01.1949-22.05.1950)
- 19. T.C. Hükümeti (Başbakan Adnan MENDERES) (22.05.1950-09.03.1951)
- 20. T.C. Hükümeti (Başbakan Adnan MENDERES) (09.03.1951-17.05.1954)

YILLAR	1939	1940	1941	1942	1943	1944	1945	1946	1947	1948	1949	1950	1951	1952	1953
GSMH (Cari Alıcı Fiyatları Milyon TL)*	2.063,10	2.403,40	2.992,30	6.195,90	9.231,70	6.684,70	5.469,80	6.857,60	7.542,60	9.492,90	9.054,40	9.694,20	11.644,30	13.389,30	15.607,40
GSMH (Milyon \$)*	1.611,80	1.741,60	2.216,50	4.729,70	7.047,10	5.102,80	4.207,50	3.647,70	2.693,80	3.390,30	3.233,70	3.462,20	4.158,70	4.781,90	5.574,10
ABD DOLARI (\$)	1,28	1,38	1,35	1,31	1,31	1,31	1,3	1,88	2,8	2,8	2,8	2,8	2,8	2,8	2,8
GSMH* (Sabit Fiyatları Milyon TL)(1924-1947)(1948-1967)	9.127,80	8.677,90	7.780,40	8.217,40	7.412,90	7.037,90	5.960,10	7.864,00	8.192,40	37.065,20	35.212,80	38.505,90	43.446,40	48.621,10	54.090,50
Büyüme Oranı %	6,9	-4,9	-10,3	5,6	-9,8	-5,1	-15,3	31,9	4,2		-5	9,4	12,8	11,9	11,2
Nüfus (1000 kişi) (TUİK Yıllık Ortalama)*	17.429	17.728	17.952	18.143	18.337	18.532	18.729	19.074	19.493	19.922	20.359	20.807	21.351	21.952	22.569
Kişi Başı GSYİH (\$)	91	104	128	262	386	277	224	191	137	170	159	166	195	218	247
TÜFE ENDEKSİ*	102	111	132	221	322	330	333	320	325	330	354	339	335	353	370
TÜFE %	2	8,8	18,9	67,4	45,7	2,5	0,9	-3,9	1,6	1,5	7,3	-4,2	-1,2	5,4	4,8
TEFE ENDEKSİ*	101	127	175	340	590	459	445	428	433	467	504	452	482	486	498
TEFE %	1	25,7	37,8	94,3	73,5	-22,2	-3,1	-3,8	1,2	7,9	7,9	-10,3	6,6	0,8	2,5
GSMH (Cari Alıcı Fiyatları Milyon TL)*	2.063	2.403	2.992	6.196	9.232	6.685	5.470	6.858	7.543	9.493	9.054	9.694	11.644	13.389	15.607
Tarım*	804	926	1.107	3.170	5.216	2.948	2.095	3.127	2.899	4.288	3.634	4.044	5.216	5.967	7.023
Sanayi*	371	446	579	825	986	1.026	878	1.007	1.149	1.329	1.351	1.419	1.574	1.785	2.115
Hizmetler*	888	1.032	1.306	2.201	3.030	2.710	2.497	2.724	3.494	3.875	4.070	4.232	4.855	5.637	6.470
GSMH %	100	100	100	100	100	100	100	100	100	100	100	100	100	100	100
Tarım	39	38,5	37	51,2	56,5	44,1	38,3	45,6	38,4	45,2	40,1	41,7	44,8	44,6	45
Sanayi	18	18,6	19,3	13,3	10,7	15,3	16,1	14,7	15,2	14	14,9	14,6	13,5	13,3	13,6
Hizmetler	43	42,9	43,6	35,5	32,8	40,5	45,7	39,7	46,3	40,8	45	43,7	41,7	42,1	41,5
İhracat (Milyon \$)*	99.647	80.904	91.056	126.115	196.734	177.952	168.264	214.580	223.301	196.799	247.825	263.424	314.082	362.914	396.061
İhracat Değişim %	-13,4	-18,8	12,5	38,5	56	-9,5	-5,4	27,5	4,1	-11,9	25,9	6,3	19,2	15,5	9,1
İthalat (Milyon \$)*	92.498	50.035	55.349	112.879	155.340	126.230	76.969	118.889	244.644	275.053	290.220	285.664	402.086	555.920	532.533
İthalat Değişim %	-22,2	-45,9	10,6	103,9	37,6	-18,7	-39	54,5	105,8	12,4	5,5	-1,6	40,8	38,3	-4,2
Dış Ticaret Hacmi (Milyon \$)	192.145	130.939	146.405	238.994	352.074	304.182	245.233	333.469	467.945	471.852	538.045	549.088	716.168	918.834	928.594
Dış Ticaret Hacmi Değişim %	-17,9	-31,9	11,8	63,2	47,3	-13,6	-19,4	36	40,3	0,8	14	2,1	30,4	28,3	1,1
Dış Ticaret Dengesi	7.149	30.869	35.707	13.236	41.394	51.722	91.295	95.691	-21.343	-78.254	-42.395	-22.240	-88.004	-193.006	-136.472
İhracatın İthalatı Karşılama Oranı %	107,7	161,7	164,5	111,7	126,6	141	218,6	180,5	91,3	71,5	85,4	92,2	78,1	65,3	74,4
Genel Bütçe Geliri ((Milyon TL)**	389,72	550,21	648,12	978,13	1.031,50	1.017,16	658,76	1.041,93	1.615,02	1.494,69	1.628,17	1.448,80	1.646,00	2.235,83	2.272,14
Genel Bütçe Harcaması (Milyon TL)**	387,23	535,86	574,59	885,1	1.019,04	1.077,46	600,68	1.018,85	1.564,24	1.401,79	1.572,02	1.467,38	1.590,52	2.248,90	2.294,06
Genel Bütçe Geliri /GSMH(%)	18,9	22,9	21,7	15,8	11,2	15,2	12	15,2	21,4	15,7	18	14,9	14,1	16,7	14,6
Genel Bütçe Harcaması /GSMH (%)	18,77	22,3	19,2	14,29	11,04	16,12	10,98	14,86	20,74	14,77	17,36	15,14	13,66	16,8	14,7
Bütçe Dengesi (Milyon TL)	2	14	74	93	12	-60	58	23	51	93	56	-19	55	-13	-22
Gelirin Gideri Karşılama Oranı %	100,64	102,68	112,8	110,51	101,22	94,4	109,67	102,27	103,25	106,63	103,57	98,73	103,49	99,42	99,04

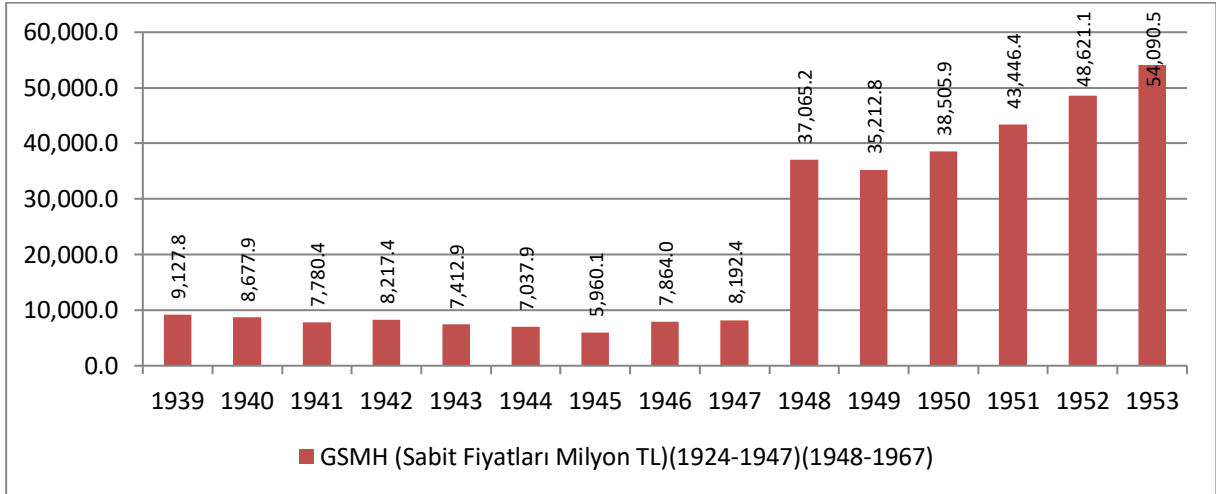
*TUİK Rakamlarıdır

**Kesin Hesap Kanunlarından alınmıştır

3.1.1939-1953 Yılları Arası Gayri Safi Milli Hasıla (GSMH)

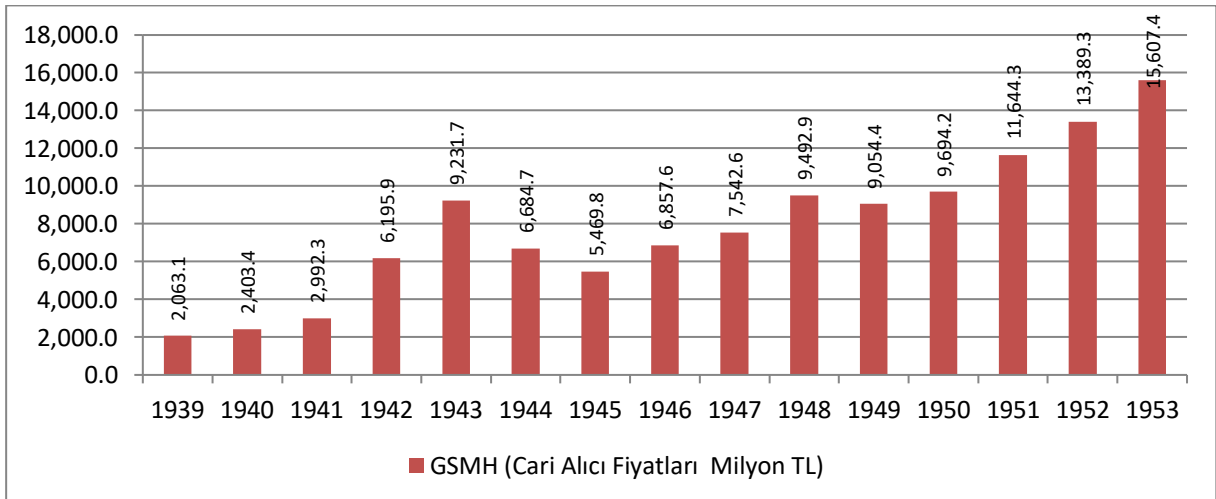
1947 yılı sabit fiyatları GSMH incelendiğinde, II. Dünya Savaşı'nın patlak verdiği, 1940, 1941, 1943, 1944, 1945 yıllarında küçüldüğü, 1939, 1942, 1946 ve 1947 yıllarında büyüdüğü görülmektedir. 1948 yılından itibaren 1967 bazında GSMH incelendiğinde ise, sadece 1949 yılında küçüldüğü diğer yıllarda arttığı görülmektedir.

Şekil 29: 1939-1953 yılları arası sabit fiyatlarla GSMH



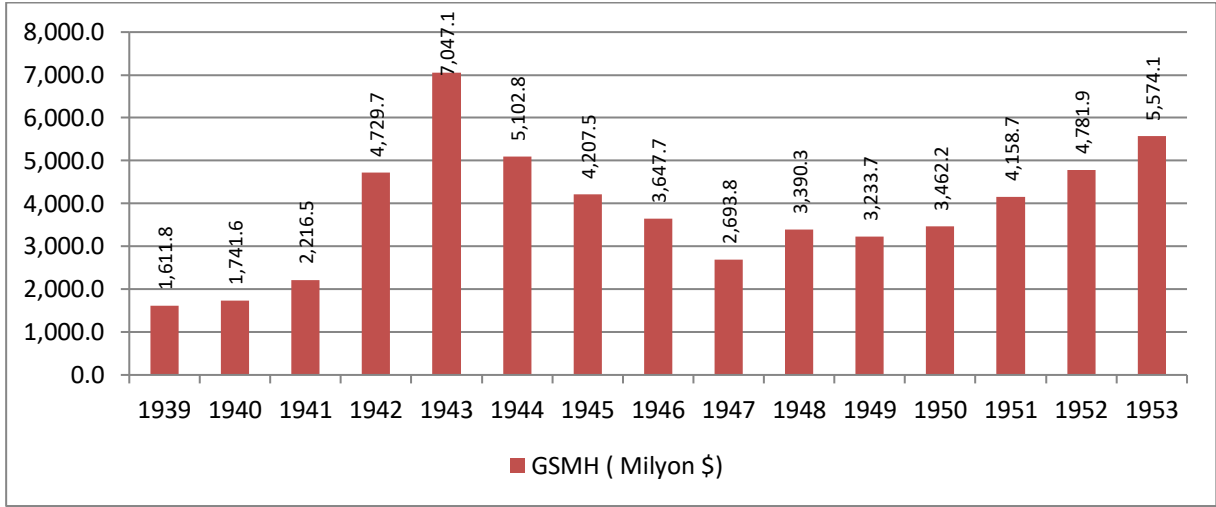
Cari fiyatlarla 1939 yılında 2 milyar 61 milyon TL olan GSMH, 1953 yılına gelindiğinde % 656,5 oranında artarak 15 milyar 607 milyon TL'ye ulaşmıştır.

Şekil 30: 1939-1953 yılları arası cari fiyatlarla GSMH



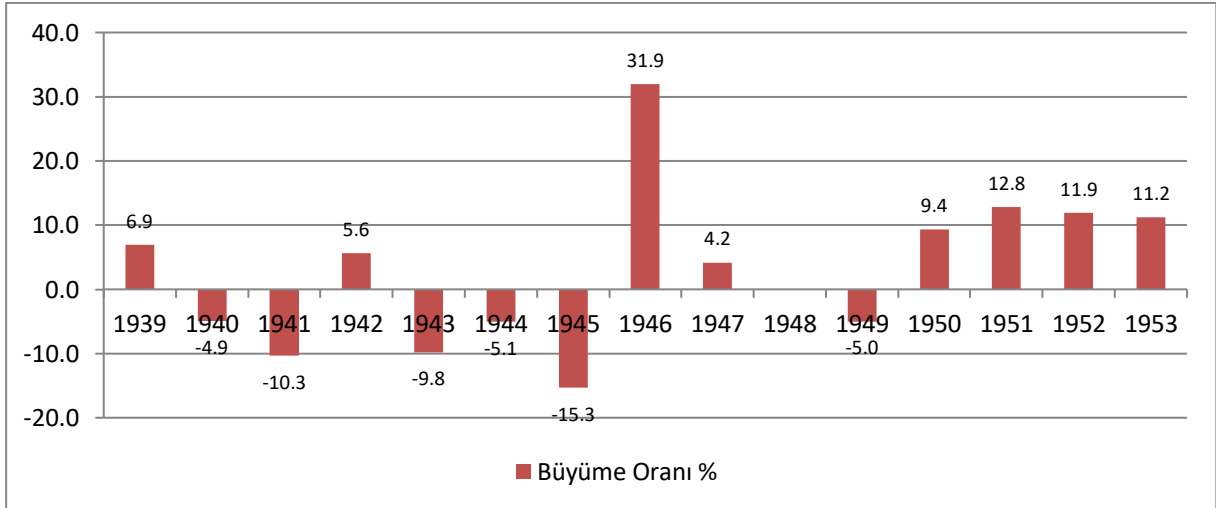
Aynı dönemde dolar bazında GSMH artışı ise % 245,8 oranında olmuş, GSMH 1 milyar 612 milyon \$ dan 5 milyar 574 milyon \$ a yükselmiştir.

Şekil 31: 1939-1953 yılları arası dolar bazında GSMH



Yıllar itibari ile GSMH büyüme rakamlarına bakıldığında Atatürk dönemi sonrası tek partili dönem ve çok partili dönemin ilk yıllarında ekonominin dalgalı seyir ettiği görülmüştür. İkinci dünya savaşı öncesi ve savaş sırasında küçülen ekonomi savaş yıllarının hemen ardından büyümeye başlamıştır. Ekonomi 1946 yılından itibaren iyi bir eğilim yakalamış ve 1953 yılına kadar çift haneli büyümüştür.

Şekil 32: 1939-1953 yılları arası GSMH büyüme oranları

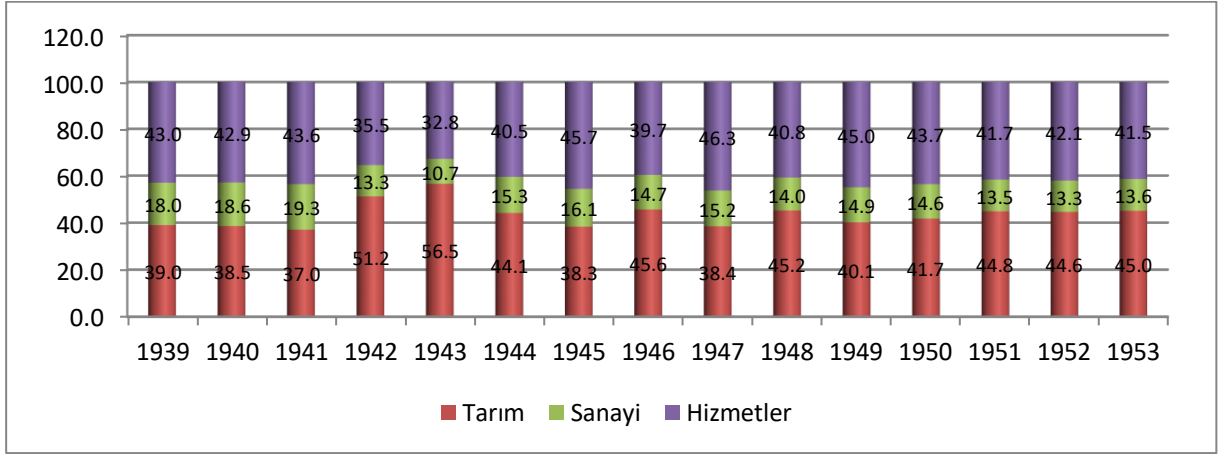


GSMH'nın 1939-1953 dönemindeki yapısı incelendiğinde, 1924-38 yıllarının aksine tarımın etkisinin arttığı görülmektedir. 1939 yılında tarımın GSMH içindeki payının % 39 olduğu görülürken ikinci dünya savaşı sırasında % 56,5'ya yükseldiği, 1953 yılında ise ancak % 45'e kadar gerilediği görülmektedir. Bu süreçte hizmetler sektöründe çok fazla değişiklik görülmezken sanayi sektörünün GSMH içindeki payı sürekli düşmüştür. 1939 yılında

sanayinin GSMH içindeki payı % 18 olduğu görülürken, 1943 yılında % 10,7'ye kadar düştüğü görülmektedir. 1953 yılında ise sanayi sektörünün GSMH içindeki payı % 13,6'dır.

1939-1953 yılları arasındaki GSMH yapısı detaylı incelendiğinde aşağıdaki tablo ortaya çıkmaktadır.

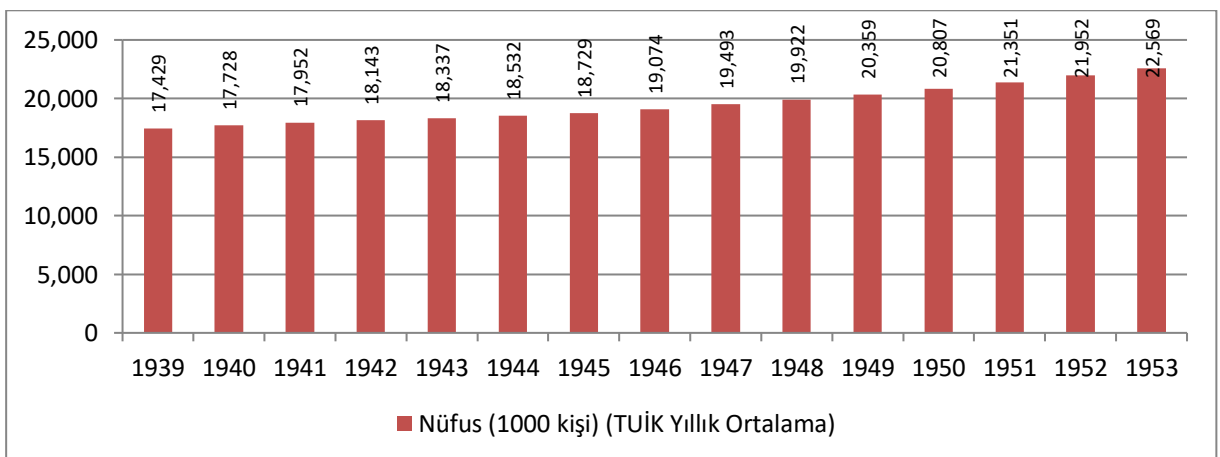
Şekil 33: 1939-1953 yılları arası GSMH'nın dağılımı



3.2. 1939-1953 Yılları Arası Nüfus ve Kişi Başı Milli Gelir

Türkiye İstatistik Kurumu (TÜİK) verilerine göre; Türkiye Cumhuriyeti'nde 1939 yılında 17 milyon 429 bin kişi yaşarken, 1953 yılına gelindiğinde nüfusun 22 milyon 569 bin kişiye ulaştığı görülmektedir. Bu süreçte nüfus artışı % 30'dur.

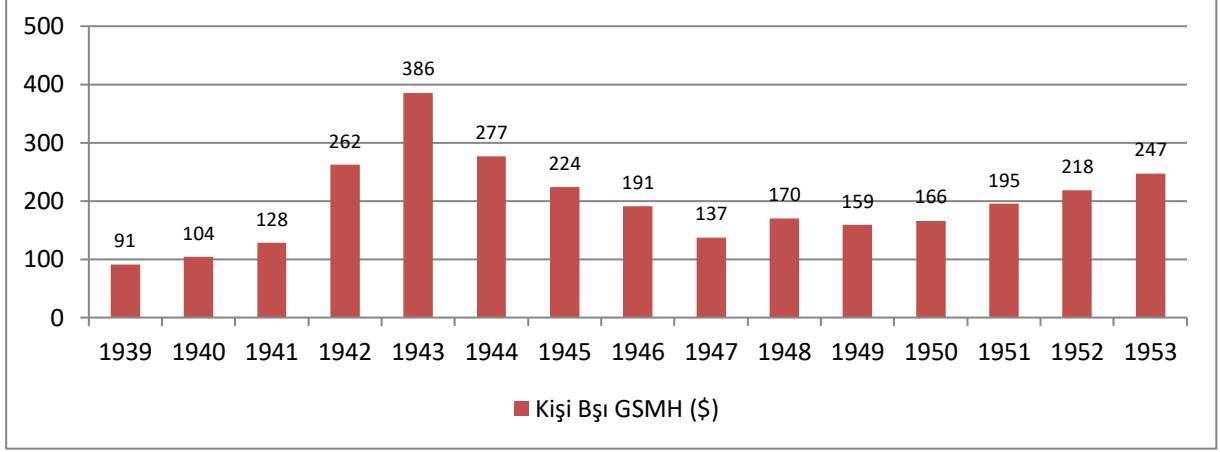
Şekil 34: 1939-1953 yılları arası ortalama nüfus



Kişi başına milli gelirin detaylarına bakıldığı zaman, 1939 yılında 91 \$ olan kişi başı GSMH 1953 yılına gelindiğinde % 171'lik artışla 247 \$'a ulaştığı görülmektedir. 1943 yılında

386 \$'a kadar yükselen kişi başı GSMH ikinci dünya savaşının etkisiyle tekrar 137 \$'a kadar düşmüş 1953 yılına gelindiğinde ise 247 \$'a kadar çıkmıştır.

Şekil 35: Kişi başı GSMH (\$)

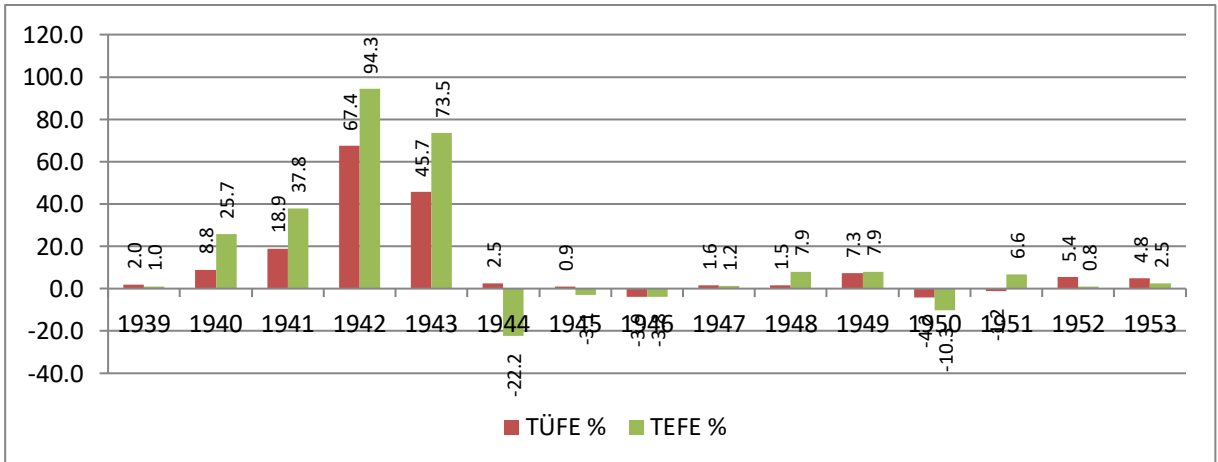


3.3. 1939-1953 Yılları Arası Tüketici Fiyat Endeksi (TÜFE)ve Toptan Eşya Fiyat Endeksi (TEFE)

Türkiye Cumhuriyeti 1938 yılından itibaren TÜFE ve TEFE endeksini tutamaya başlamıştır.

1939-1953 dönemine bakıldığı zaman çok dalgalı bir dönem olduğu görülmektedir. 1942 yılında % 67 oranında enflasyonun olduğu ülkemizde, 1946, 1950 ve 1951 yıllarında deflasyon yaşanmıştır. Bu dönemde TEFE'de olan dalgalanma TÜFE'den daha fazla olmuştur. Ancak 1945-1953 döneminde yılından itibaren azda olsa bir istikrarın sağlandığından bahsedilebilir.

Şekil 36:1939-1953 dönemleri arasındaki TÜFE ve TEFE değişim oranları

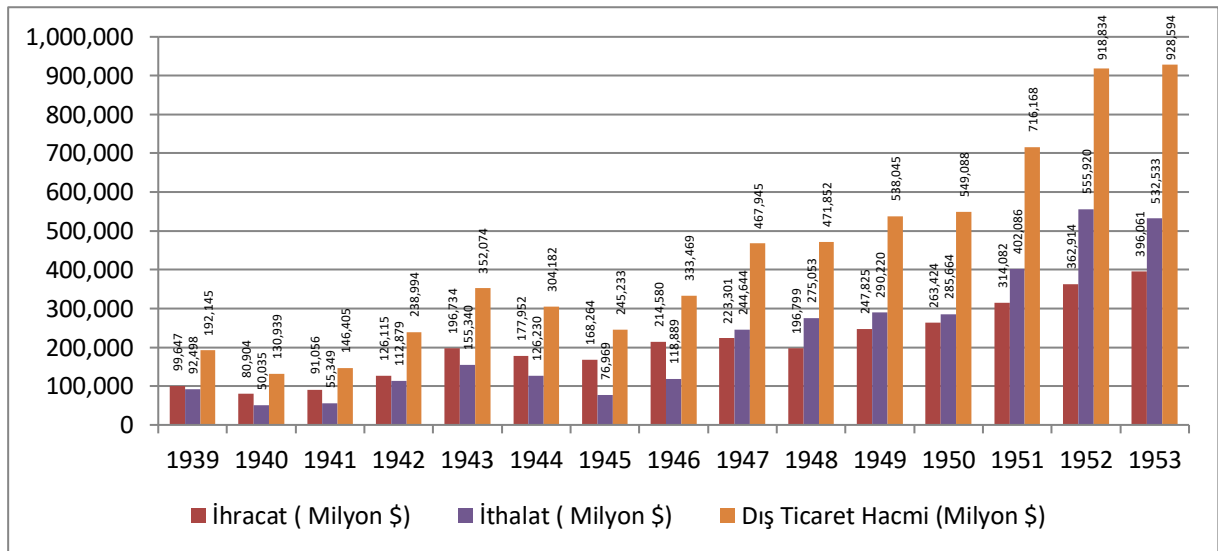


3.4. 1939-1953 Yılları Arası Dış Ticaret Verileri

Dış Ticaret açısından bakıldığında ise, ikinci dünya savaşının etkilerinin ülkemizde de hissedildiği görülmektedir. 1939 ve 1940 yıllarında hatırı sayılır derecede düşen ihracatımız 1941, 1942 ve 1943 yıllarında toparlansa da, 1944 ve 1945 yıllarında tekrar düşmüştür. 1946 yılından sonra ise toparlamıştır. 1939 yılında 99 milyon 647 bin \$ olan ihracatımız 1940 yılında en düşük seviye olan 80 milyon 904 bin \$'a kadar düştükten sonra 1953 yılında 396 milyon 061 bin \$'a kadar yükselmiştir. 1939 yılı ile 1953 yılları arasındaki ihracat artışımız % 298'dir.

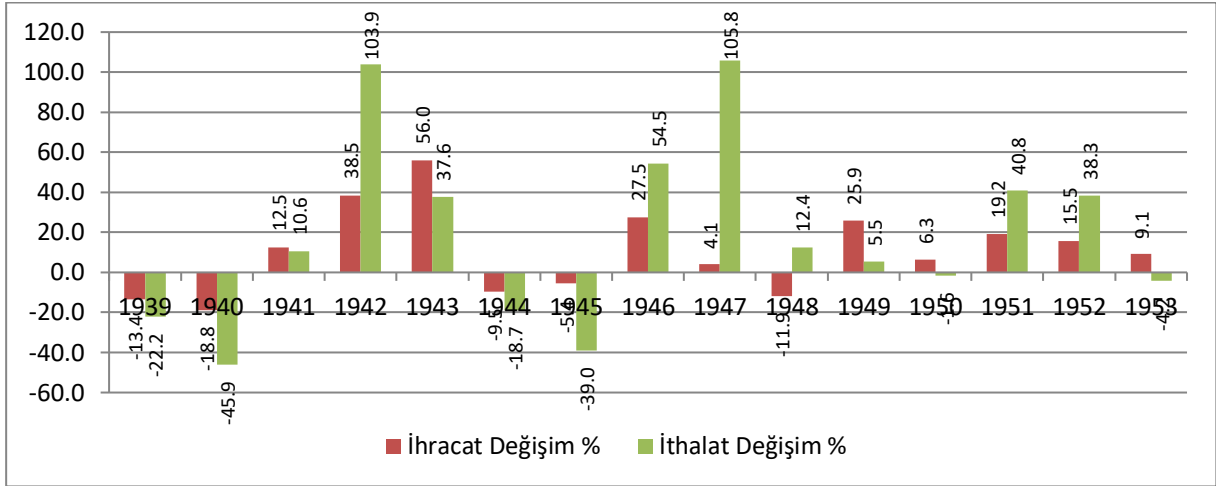
Aynı dönemde ithalatımızda dalgalı bir seyir izlemiştir. 1939 yılında 92 milyon 498 bin \$ olan ithalatımız 1940 yılında 50 milyon 035 bin \$'a kadar düştükten sonra 1953 yılında 532 milyon 533 bin \$'a kadar yükselmiştir.

Şekil 37: 1939-1953 arası dış ticaret verileri



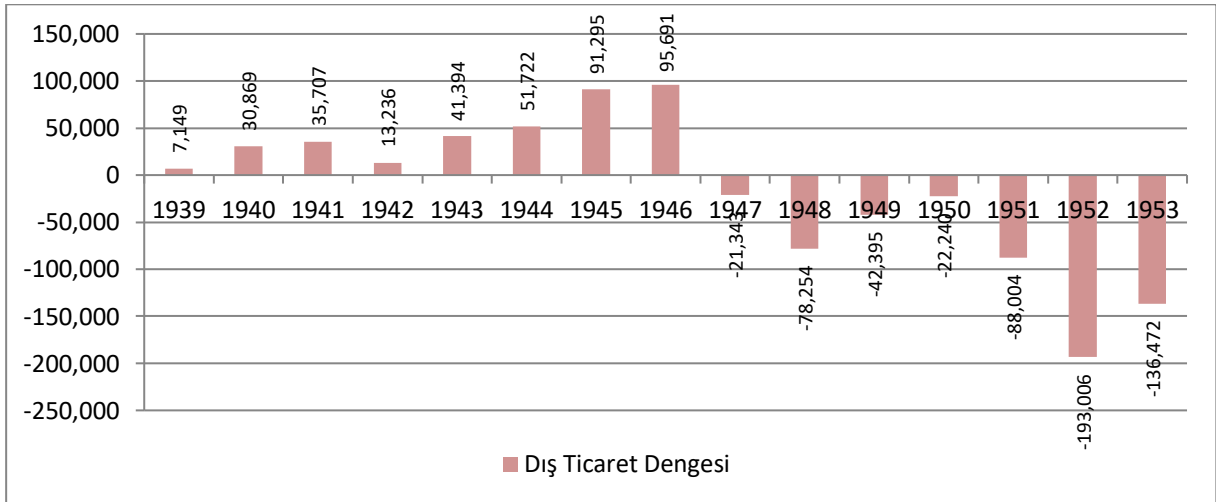
Yıllık olarak ihracat ve ithalatın oransal değişimleri incelendiğinde ise aşağıdaki tablo ortaya çıkmaktadır.

Şekil 38:1939-1953 yılları arası dış ticaret verilerinin değişim oranları



Aynı dönemde dış ticaret dengesine bakıldığında ise, 1939-1946 arasında fazla verdiği 1947'den sonra ise artan oranlı bir açık verdiği görülmektedir.

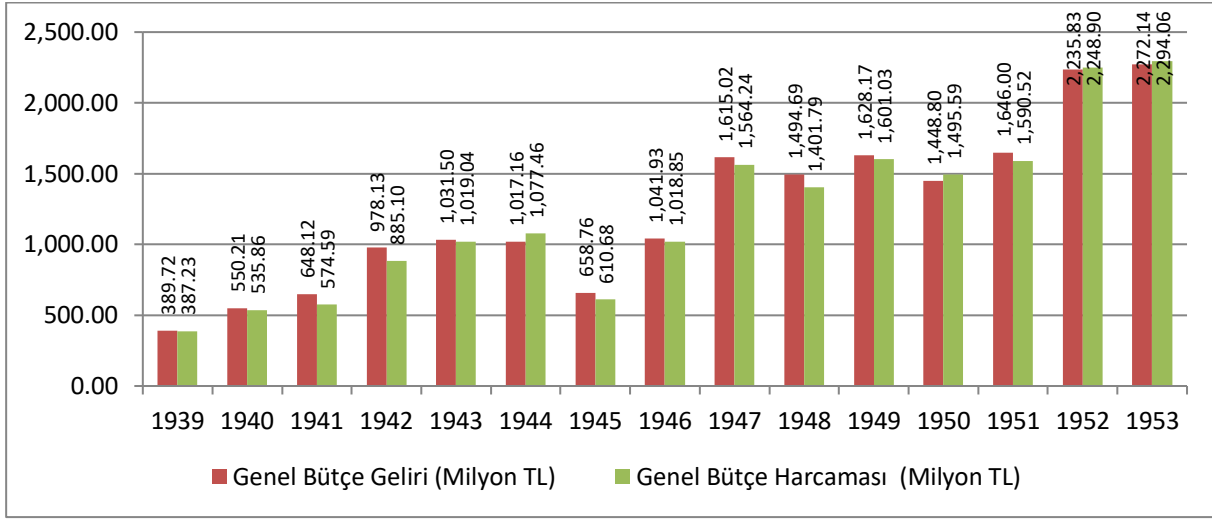
Şekil 39: 1939-1953 yılları arası dış ticaret dengesi



3.5. 1939-1953 Yılları Arası Bütçe Gerçekleşmeleri

Maliye verileri açısından Türkiye ekonomisi incelendiğinde ise, bütçenin 1939-1949 döneminde sadece 1944 yılında açık verdiği görülmektedir. 1950-1953 döneminde ise sadece 1951 yılında fazla verdiği görülmektedir. 1939 yılında gelirlerin GSMH içindeki yayının % 18,9 olduğu görülürken, bu oranın 1953 yılında % 14,6'ya düştüğü görülmektedir. Kamu harcamalarının GSMH içindeki payı aynı dönemde ise % 18,8'den % 14,7'ye düşmüştür.

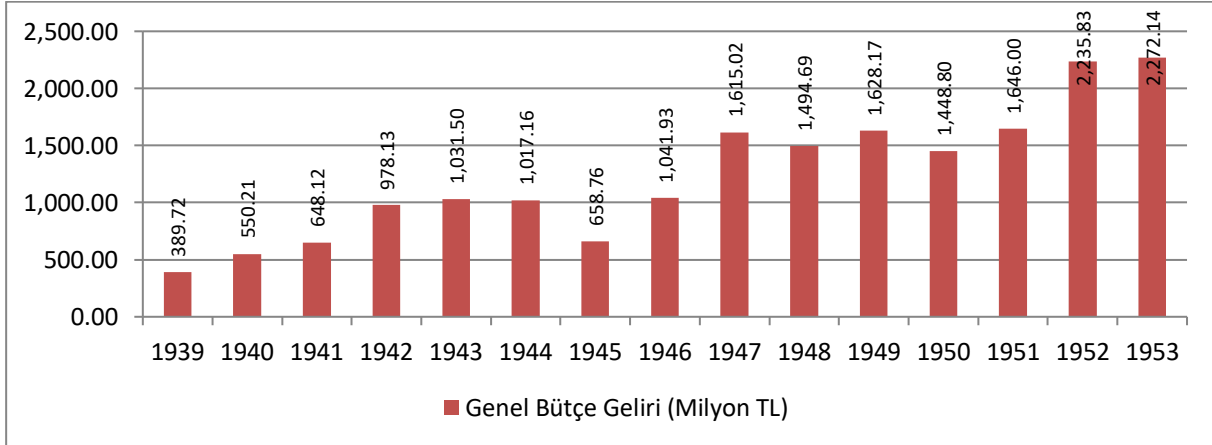
Şekil 40: 1939-1953 yılları arası bütçe gelir ve giderleri



3.5.1. 1939-1953 Yılları Arası Kamu Gelirleri

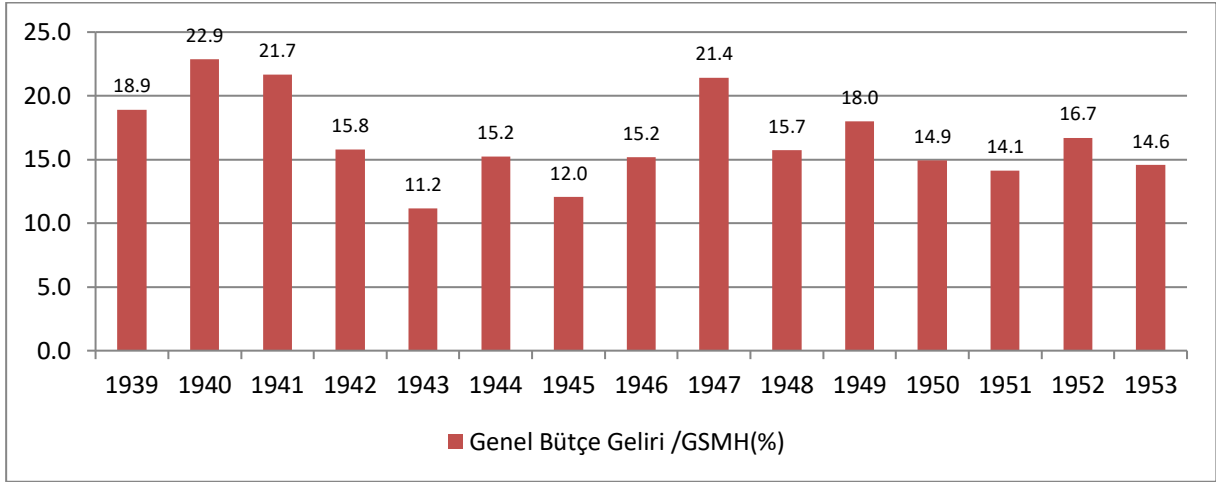
1939 yılında 389,72 milyon liradan başlayan bütçe gelirleri, 1953 yılında 2 milyar 272,14 milyon liraya ulaşmıştır. 1939-1953 yılları bütçe gelirleri grafiğe yansıtıldığında aşağıdaki durum ortaya çıkmaktadır.

Şekil 41: 1939-1953 yılları arası genel bütçe gelirlerinin seyri



Bütçe gelirlerinin GSMH içindeki payı incelendiğinde ise önce artan ardından azalan bir eğilim söz konusudur. 1939 yılında gelirlerin GSMH içindeki payının % 18,9 olduğu görülürken, 1940 yılında %22,9'a çıktığı, 1953 yılında ise % 14,6'ya düştüğü görülmektedir.

Şekil 42: 1939-1953 yılları arası genel bütçe gelirlerinin GSMH içindeki payı



1939 yılında genel bütçe gelirleri 9 kısımdan oluşmaktadır. Toplam tahsilâtın 389 milyon 721 bin 861 lira olduğu genel bütçe gelirlerinin % 29,23'ünün kanuni mahsusları mucibinde fevkalade gelirlerinden oluşması dikkat çekmektedir. 1932 yılının genel bütçe gelirlerinin diğer detaylarına bakıldığında istihlak ve muamele vergilerinin payının % 24,70, irat ve servet vergilerinin payının % 11,23 ve inhisarların safi hasılatının % 11,37 olduğu görülmektedir. Vergilerin genel bütçe gelirleri içindeki payına bakıldığında ise, gümrük vergileri % 8,93, muamele vergisi % 6,50, dahili istihlak vergisi % 5,76, kazanç vergileri % 6,91, hayvanlar vergisi % 3,98 olduğu görülmektedir.

1940 yılında ise 550 milyon 209 bin 438 lira olan genel bütçe gelirleri 9 kısımdan oluşmaktadır. 1940 yılında kanunu mahsusları mucibinde fevkalade varidatın genel bütçe gelirlerine oranı % 44,62'ye çıkmıştır. Diğer kısımda yer alan gelirler cari olarak azalmamasına rağmen oransal olarak genel bütçe gelirleri içindeki payı azalmıştır. İstihlak ve muamele vergisinin genel bütçe gelirleri içindeki payı % 18,36'ya düşerken, irat ve servet gelirlerinin payı % 9,92'de kalmıştır. İnhisarların safi hasılatının payı ise % 9,26'dır. Kısım gelirlerine paralel olarak vergilerinde genel bütçe gelirleri içindeki payı azalmıştır. 1940 yılında dikkat çeken diğer bir husus ise gümrük vergilerinin genel bütçe gelirleri içindeki payının % 3,62 ile % 5,48 olan muamele vergisi, % 6,34 olan dahili istihlak vergisi, % 6,81 olan kazanç vergisinin altında kalmasıdır.

1941 yılın geldiğinde genel bütçe gelirleri yine 9 kısımdan oluşmuştur. 648 milyon 118 bin 751 lira olan genel bütçe gelirlerinin % 39,17'si fevkalade varidatlardan oluşmuştur. İstihlak ve muamele vergisinin genel bütçe gelirleri içindeki payı % 20,70 olurken, irat ve servet vergileri % 11,74, inhisarların safi hasılatı % 10,22 de kalmıştır. Vergilerin genel bütçe

gelirleri içindeki payına bakıldığında ise gümrük vergilerinin % 3,85, muamele vergisinin 5 6,83, dahili istihlak vergisinin % 6,77, kazanç vergisinin % 8,11 ve hayvanlar vergisinin % 3,40 olduğu görülmektedir.

1942 yılında ise genel bütçe gelirleri 10 kısımdan oluşmaktadır. 978 milyon 133 bin 289 lira olan genel bütçe gelirleri tahsilatının % 27,64'ü varlık vergisinden oluşmuştur. Varlık vergisinin konusunu, servet ve kazanç sahiplerinin servetleri ve fevkalade kazançlarıdır. 1940 yılında istihlak ve muamele vergisinin genel bütçe gelirleri içindeki payı % 20,62 iken irat ve servet vergilerinin payı % 10,33, inhisarlarının safi hasılatının payı ise % 7,42'dir. Vergileri genel bütçe gelirleri içindeki detayına bakıldığında ise gümrük vergilerinin payının % 3,24, muamele vergisinin 8,46, dahili istihlak vergisinin payı % 5,51, kazanç vergisinin % 7,24 ve hayvanlar vergisinin % 2,89 olduğu görülmektedir.

Türk vergi tarihinin en çok tartışma yaratan konularından biri belki de birincisi, 1942 yılı sonunda yürürlüğe giren Varlık Vergisi Hakkında Kanun⁹ uygulamasıdır. Varlı Vergisi, servet ve kazanç sahiplerinin servetleri ve fevkalade kazançları üzerinden bir defaya mahsus olmak üzere alınması öngörülen bir vergidir.

1943 yılında 1 milyar 31 milyon 495 bin 505 lira olan genel bütçe gelirleri tahsilatı 10 kısımdan elde edilmiştir. Çeşitli kalemlerden oluşan olağanüstü gelirlerin genel bütçe gelirleri içindeki payı % 31,09'dur. İstihlak ve muamele vergisinin payı % 28,75'e yükselirken, irat ve kazanç vergilerin payı % 13,64 ve inhisarların safi hasılatı % 8,56'dır. Vergilerin detayına bakıldığında ise gümrük vergilerin genel bütçe gelirleri içindeki payı % 2,94'de düşerken muamele vergisi % 12,52, dahili istihlak vergisi % 8,86, kazanç vergisi % 10,78 ve hayvanlar vergisi % 2,58'dir.

İkinci Dünya Savaşının yarattığı ekonomik ve mali sıkıntıların vergi sistemimize kazandırdığı vergilerden biride toprak mahsulleri vergisidir. Toprak mahsulleri vergisine, yasaya ekli tablolarda belirtilen ürünler ile ipek kozası tabi olup, bunların hasat zamanındaki sabinden alınır.

1944 yılında genel bütçe gelirleri 3 kısım ve bu kısımların alt gruplarından oluşmuştur. Toplam tahsilatın 1 milyar 17 milyon 155 bin 186 lira olan genel bütçe gelirlerinin % 39,41'i fevkalade vergilerden oluşmuştur. İstihlak ve muamele vergisinin genel bütçe gelirleri içindeki payı % 22,74 olurken irat ve servet vergilerinin payının % 16,55'e yükseldiği

⁹ 11.11.1942 sayılı ve 4305 sayılı Kanun

görülmektedir. İnhisarların payı ise % 9'dur. Vergi bazında ise gümrük vergileri genel bütçe gelirleri içinde % 2,03'lük pay alırken muamele vergisi % 12,83, dahili istihlak vergisi % 3,3, kazanç vergisi 13,53 ve hayvanlar vergisi % 2,77'lik pay almaktadır.

1945 yılında 4 kısımdan oluşan genel bütçe gelirleri önceki yıllara göre yaklaşık % 35'lik bir düşüşle 658 milyon 759 bin 212 lira olarak gerçekleşmiştir. İstisnai gelirlerin genel bütçe gelirleri içindeki payının % 21,15 olduğu görülürken istihlak ve muamele vergilerinin payı % 23,66, irat ve servet vergilerinin payı % 17,56 ve tekel gelirlerinin payı % 8,80 olduğu tespit edilmiştir. Vergi bazında bakıldığında ise muamele vergisi % 13,28, dahili istihlak vergisi % 3,33, kazanç vergisi % 13,10 ve hayvanlar vergisinin genel bütçe gelirleri içindeki payı % 4,23'tür. Ayrıca 1945 yılında ayrı bir kısımda toplanan istikrazların genel bütçe gelirleri içindeki payı % 6,67 olmuştur.

1946 yılında 3 kısımdan oluşan genel bütçe gelirleri tekrar yükselmiş ve 1 milyar 41 milyon 934 bin 391 liraya ulaşmıştır. İstisnai ve geçici vergilerin genel bütçe gelirleri içindeki payı % 28,12'dir. Muamele ve istihlak vergilerinin genel bütçe gelirleri içindeki payı % 25,41 iken irat ve servet vergilerinin payı % 17,35, tekel gelirlerinin % 8,46 ve çeşitli gelirlerin % 10,00'dir. Vergi bazında ise, muamele vergisinin genel bütçe gelirleri içindeki payı 14,40, dahili istihlak vergisi % 3,63, kazanç vergileri 14,30 ve hayvanlar vergisi % 2,77'dir. 1946 yılında ayrıca geçici vergiler altında yer alan savunma vergilerinin genel bütçe gelirleri içindeki payının % 9,61 olduğu görülürken, iktisadi burhan vergisinin % 5,14 ve muvazene vergisinin % 4,34 olduğu görülmektedir. Ayrıca 1946 yılında istikrazların genel bütçe gelirleri içindeki payı % 6,12 olmuştur.

1947 yılında 4 kısımdan oluşan genel bütçe gelirlerinden 1 milyar 615 milyon 23 bin 961 lira tahsilat yapılmıştır. Genel bütçe gelirleri tahsilatının % 25,90'ı geçici ve istisnai vergilerden oluşurken muamele ve istihlak vergilerinin genel bütçe gelirleri içindeki payı %29,24'tür. İrat ve servet vergileri genel bütçe gelirleri içinde % 12,57 oranında pay alırken, tekel gelirleri % 3,48, çeşitli gelirler % 3,65, özel gelirler % 19,78, ve istikrazlar % 4,74'lük oranda pay almıştır. Vergilere bakıldığında ise muamele vergisinin genel bütçe gelirleri içindeki payı % 15,54, gümrük vergilerinin % 7,02, dahili istihlak vergisinin % 2,89, kazanç vergisinin % 10,38, hayvanlar vergisinin % 1,92, savunma vergilerinin % 5,78, iktisadi burhan vergisi 6,11 ve muvazene vergisinin 4,38'dir.

1948 yılında 4 kısımdan oluşan genel bütçe gelirlerinden 1 milyar 494 milyon 685 bin 359 lira tahsilat yapılmıştır. Genel bütçe tahsilatı içinde, istikrazların payı % 11,77 iken, %

26,61'iz geçici ve istisnai vergilerden oluşmaktadır. Muamele ve istihlak vergilerinin genel bütçe gelirleri içindeki payı % 31,34 iken, irat ve servet vergileri % 14,57, tekel gelirleri % 4,51'lik paya sahiptir. Vergilerin genel bütçe gelirleri içindeki payına bakıldığında ise, muamele vergisi % 16,14, gümrük vergileri % 7,62, dahili istihlak vergisi % 3,38, kazanç vergisi % 12,04, hayvanlar vergisi % 2,14, savunma vergileri % 7,22, iktisadi burhan vergisi % 7, muvazene vergisi % 4,63'lük paya sahiptir.

1949 yılında 10 kısımdan oluşan genel bütçe gelirlerinden 1 milyar 628 milyon 726 lira tahsilat yapılmıştır. Bu tahsilatın % 7'si istikrazlardan oluşmuştur. 1949 yılında geçici ve istisnai vergileri ayrı bir başlık altında toplanılmasından vazgeçildiği görülmektedir. Genel bütçe gelirlerinin detayına bakıldığında, kazanç vergisi payının % 12,37, iktisadi burhan vergisini payını % 7,80, muvazene vergisinin payının % 5,02, gümrük vergilerinin payının % 8,66, muamele vergisinin % 16,99, dahili istihlak vergisinin % 11,36 olduğu görülmektedir. Ayrıca tekel gelirleri de bu yıl % 11,56'lık bir pay almıştır.

1950 yılı genel bütçe gelirleri 11 kısımdan oluşmuş ve 1 milyar 448 milyon 797 bin 856 lira tahsilat yapılmıştır. Bu tahsilatın % 1,88'i istikrazlardan oluşurken ilk defa % 5,56'lık bir payla Amerikan yardımlarına rastlanılmıştır. Genel bütçe gelirlerine daha detaylı bakıldığında İrat ve servet vergileri % 30,92'lik pay alırken, muamele ve istihlak vergileri % 36,57'lik pay almıştır. Genel bütçe gelirleri içindeki vergilerin payları şu şekildedir; Kazanç vergisi % 11,22, iktisadi burhan vergisi % 7,96, muvazene vergisi % 5,03, hayvanlar vergisi % 2,08, gümrük vergileri % 8,30, muamele vergisi % 16,23, dahili istihlak vergisi % 10,77'dir. 1950 yılında tekel gelirlerinin payı % 12,54 iken, kurumlar vergisi ile hava kuvvetlerine yardım vergisi mevzuatımıza girmiştir.

1951 yılında 11 kısımdan oluşan genel bütçe gelirlerinden 1 milyar 645 milyon 995 bin 854 lira tahsilat yapılmıştır. Bu tahsilatın 5 8,06'sı istikrazlardan oluşurken Amerikan yardımların payı % 4,86'dır. Genel Bütçe gelirleri içinde irat ve servet vergilerinin payı % 17,91 iken muamele ve istihlak vergisi % 39,91, tekel gelirleri % 11,55'lik pay almıştır. Genel bütçe gelirleri içindeki vergi gelirlerinin payları ise şu şekildedir; Gelir vergisi % 12,71, gümrük vergileri % % 9,71, muamele vergisi % 18,44, dahili istihlak vergisi % 10,33'tür.

1952 yılında 11 kısımdan oluşan genel bütçe gelirlerinden 2 milyar 235 milyon 828 bin 855 lira tahsilat yapılmıştır. Bu tahsilatın % 4,04'ü istikrazlardan oluşurken Amerikan yardımlarının payı % 0,89'dur. Genel bütçe gelirleri içinde irat ve servet vergileri % 18,52'lik pay alırken, muamele ve istihlak vergileri % 36, 96, tedavül vergileri ve harçlar % 5,85, tekel

gelirleri % 9,37 ve 1921-1946 yılı fazlalıkları % 14,48’lik pay almıştır. Genel bütçe gelirleri içindeki vergi gelirlerinin payları ise şu şekildedir; gelir vergisi % 13,41, gümrük vergileri % 8,57, muamele vergisi % 17,02, dahili istihlak vergisi % 8,68’dir.

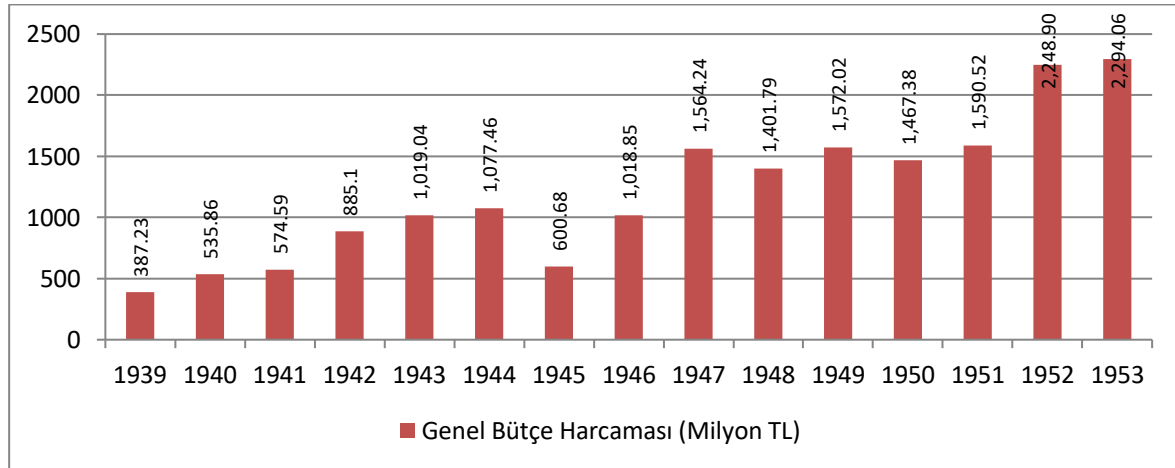
1953 yılında 5 kısımdan oluşan genel bütçe gelirlerinden 2 milyar 272 milyon 141 bin 069 lira tahsilat yapılmıştır. Cumhuriyet tarihinde ilke kez vergi gelirlerinin ayrımı yapıldığı 1953 yılında vergi gelirlerinin genel bütçe gelirleri içindeki payı % 75,17’dir. Genel bütçe gelirleri içinde vergi gelirlerinin paylarına bakıldığında; gelir vergisi % 17,37, esnaf vergisi % 3,38, muamele vergileri % 17,68, gümrük vergileri % 8,94, istihlak vergisi % 18,79’dur. Ayrıca devletçe idare edilen kurumların hasılatı ve devlet paylarının genel bütçe gelirleri içindeki payı % 7,40’tır.

1939-1953 yılları gelir detaylarına ekli tablolarda yer verilmiştir.

3.5.2. 1939-1953 Yılları Arası Kamu Harcamaları

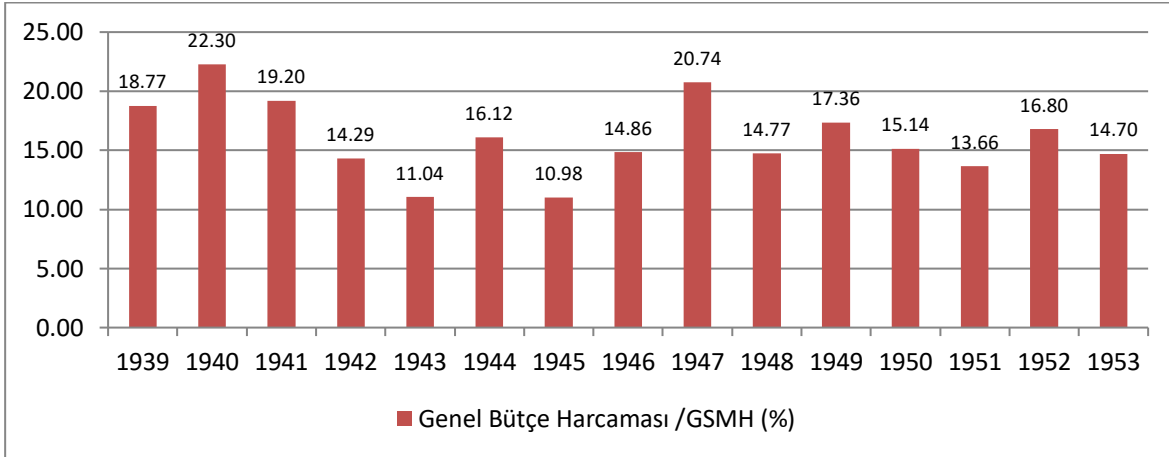
1939 yılında cari olarak 387,229 milyon liradan başlayan bütçe harcamaları 1953 yılında 2 milyar 294,058 milyon liraya ulaşmıştır. 1939-1953 yılları bütçe harcamaları grafiğe yansıtıldığında aşağıdaki durum ortaya çıkmaktadır.

Şekil 43: 1939-1953 yılları arası bütçe harcamalarının seyri



Bütçe harcamalarının GSMH içindeki payı incelendiğinde ise ikinci dünya savaşının etkisi genel bütçe gelirlerinin GSMH içindeki payı ile doğru orantılı olarak azalan ve dalgalı bir eğilim söz konusudur.

Şekil 44: 1939-1953 yılları arası bütçe harcamalarının GSMH içindeki payı

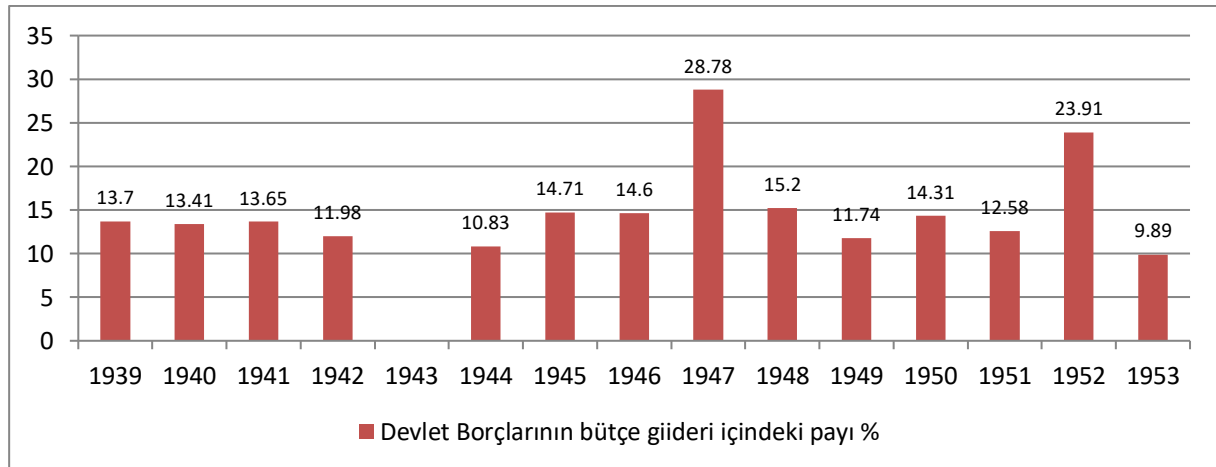


1939 yılından 1953 yılına kadar her yıl kamu harcamalarında en yüksek payın Milli Savunma Bakanlığında olduğu görülmektedir. 1939 yılında bütçenin % 39'17'sini Hava, Kara ve Deniz kısmı diye ayrılan Milli Müdafaa Vekaleti alırken Maliye Vekaletinin payının % 8,41, Nafia (Bayındırlık) Vekaletinin payının ise % 10,15 dir.

1945 yılında ise Milli Savunma Bakanlığı bütçe içindeki payının % 41,28 olduğu görülmektedir. Maliye Bakanlığı'nın payı % 11,35 iken Bayındırlık Bakanlığı'nın payı ise % 7,56'dır. Ayrıca Milli Eğitim Bakanlığı'nın payının % 7,78 olması dikkat çekmektedir.

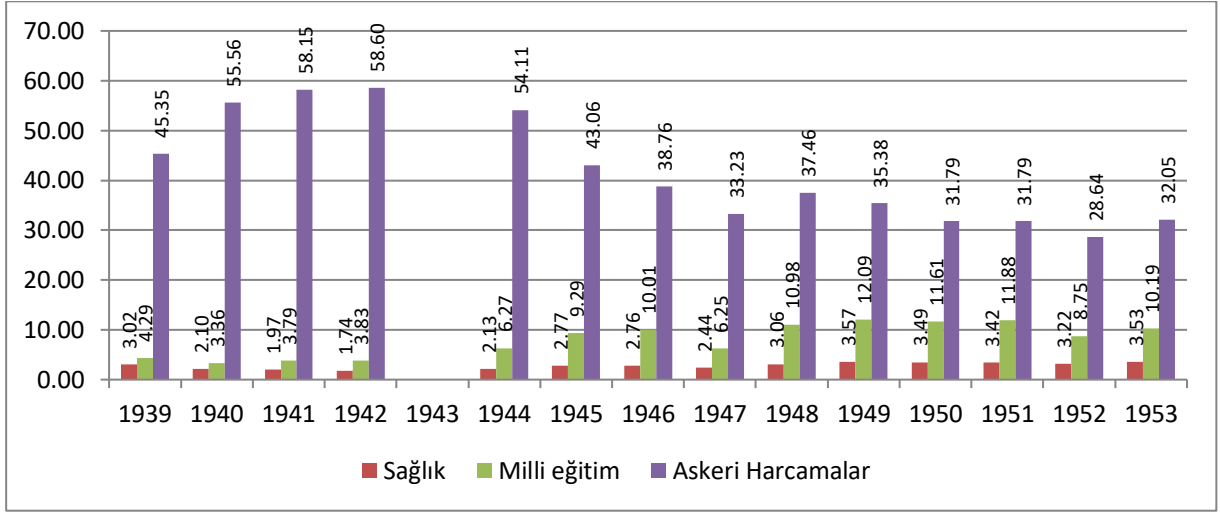
1953 yılında Milli Müdafaa Vekâleti bütçeden aldığı payın % 30,15 olduğu görülmektedir. Maliye Vekâleti payı % 20,83 iken Nafia Vekaleti'nin payı ise % 18,76'dır. Ayrıca Vekaleti'nin payı % 10,19'dur.

Şekil 45: Devlet borçlarının bütçe gideri içindeki payı %



1939 yılı 1953 yılları arası ikinci dünya savaşının etkisi ile askeri harcamaların bütçede büyük oranda pay aldığı görülmektedir.

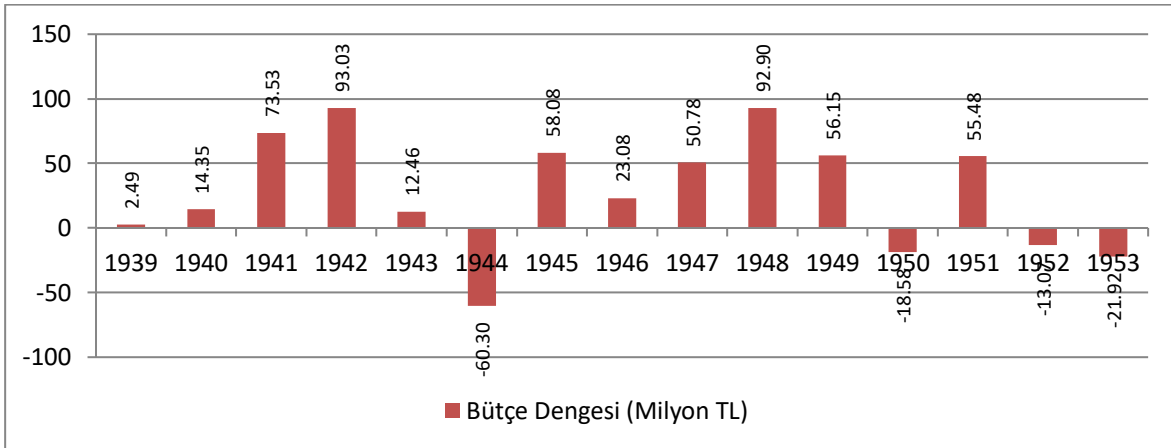
Şekil 46: 1939-1953 yılları arası sağlık, milli eğitim ve askeri harcamaların bütçe harcamaları içindeki payı



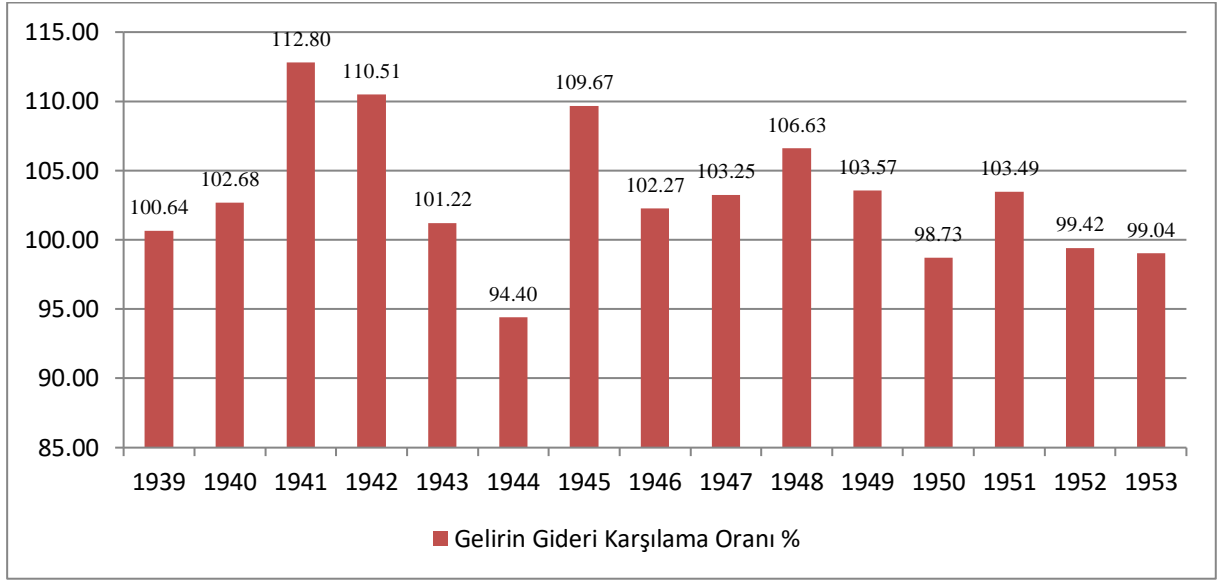
3.5.3. 1939-1953 Yılları Arası Bütçe Dengesi

1939-1953 yılları arasında denk bütçe dengesinin gözlendiği görülmektedir. Ancak istikrazların genel bütçe gelirleri içinde yer aldığı unutulmamalıdır.

Şekil 47: 1939-1953 yılları arası bütçe dengesi



Şekil 48: Yıllar itibari ile gelirin gideri karşılama oranı %



1939-1953 YILLARI ARASI BÜTÇE GELİR VE GİDER DETAYLARI

DÖRDÜNCÜ BÖLÜM

1961 ANAYASASI ÖNCESİ VE SONRASINDA TÜRKİYE EKONOMİSİ (1954-1967 YILLARI ARASI)

9 Temmuz 1961'de kabul edilen ve 1961 Anayasası olarak bilinen anayasa değişikliği, 1924 Anayasası'nı yürürlükten kaldırmıştır.

1961 Anayasası 27 Mayıs askeri müdahalesinin ardından 9 Temmuz 1961'de oylamaya katılanların % 60,4'ü tarafından kabul edilmiştir. 1982 Anayasası'na kadar yürürlükte kalmıştır.

1959 yılında dış borçlar 1 milyar 006 milyon dolara ulaşmıştır.¹⁰ Ayrıca 1947 yılından itibaren açık vermeye başlayan dış ticaretteki bu durum kalıcı olmuştur.

1960 yılında 91 sayılı Kanunla kurulan Devlet Planlama teşkilatı ekonomi hayatındaki yerini almıştır. Bunun sonucu olarak 1 Ocak 1963 yılında Birinci Beş Yıllık Kalkınma Planı uygulamaya başlanmıştır.

1953 yılında 35 milyon 961 bin 202 dolar ve 101 milyon 597 bin 587 TL'den oluşan dış borç tutarımız 1967 yılında 315 milyon 513 bin 059 dolar ve 2 milyar 862 milyon 351 bin 953 TL, olarak gerçekleşmiştir.¹¹

1954-1967 yılları arası kurulan hükümetler

- 20. T.C. Hükümeti (Başbakan Adnan MENDERES) (09.03.1951-17.05.1954)
- 21. T.C. Hükümeti (Başbakan Adnan MENDERES) (17.05.1954-09.12.1955)
- 22. T.C. Hükümeti (Başbakan Adnan MENDERES) (09.12.1955-25.11.1957)
- 23. T.C. Hükümeti (Başbakan Adnan MENDERES) (25.11.1957-27.05.1960)
- 24. T.C. Hükümeti (Başbakan Cemal GÜRSEL) (30.05.1960-05.01.1961)
- 25. T.C. Hükümeti (Başbakan Cemal GÜRSEL) (05.01.1961-20.11.1961)
- 26. T.C. Hükümeti (Başbakan İsmet İNÖNÜ) (20.11.1961-25.06.1962)
- 27. T.C. Hükümeti (Başbakan İsmet İNÖNÜ) (25.06.1962-25.12.1963)
- 28. T.C. Hükümeti (Başbakan İsmet İNÖNÜ) (25.12.1963-20.02.1965)
- 29. T.C. Hükümeti (Başbakan Suat Hayri ÜRGÜPLÜ) (20.02.1965-27.10.1965)
- 30. T.C. Hükümeti (Başbakan Süleyman DEMİREL) (27.10.1965-03.11.1969)

¹⁰ CİLLOV, Dr.Haluk, Türkiye Ekonomisi, Sermet Matbaası, İstanbul 1970, sayfa 146.

¹¹ GÖRGÜN, Doç.Dr. Senim, Türkiye'nin Dış Borçları, Türkiye Ekonomisinin Elli Yılı (Seminer Tebliği) Sermet Matbaası İstanbul 1973, sayfa 346.

YILLAR	1954	1955	1956	1957	1958	1959	1960	1961	1962	1963	1964	1965	1966	1967
GSMH* (Cari Alıcı Fiyatları Milyon TL)	15.914,5	19.190,9	22.144,0	29.449,2	35.145,8	43.923,1	46.664,3	49.535,5	57.592,7	66.801,4	71.312,8	76.726,3	91.419,0	101.480,0
GSMH* (Milyon \$)	5.683,8	6.853,9	7.908,6	10.517,6	12.552,1	15.686,8	9.865,6	5.479,6	6.370,9	7.389,5	7.853,8	8.450,0	10.068,2	11.176,2
ABD DOLARI (\$)	2,80	2,80	2,80	2,80	2,80	2,80	4,73	9,04	9,04	9,04	9,08	9,08	9,08	9,08
GSMH *(1967 Sabit Fiyatları Milyon TL)	52.480,3	56.641,6	58.428,0	62.994,9	65.844,3	68.521,2	70.868,6	72.285,6	76.754,3	84.188,2	87.619,4	90.367,9	101.204,3	105.460,5
Büyüme Oranı %	-3,0	7,9	3,2	7,8	4,5	4,1	3,4	2,0	6,2	9,7	4,1	3,1	12,0	4,2
Nüfus (1000 kişi) *(TUİK Yıllık Ortalama)	23.204	23.857	24.540	25.250	25.981	26.733	27.506	28.227	28.931	29.652	30.391	31.149	31.936	32.750
Kişi Başı GSYİH (\$)	245	286	322	415	481	583	359	194	220	249	248	271	315	341
TÜFE ENDEKSİ	403,0	451,0	503,0	565,0	654,0	802,0	861,0	873,0	906,0	965,0	972,0	1.037,0	1.094,0	1.163,0
TÜFE %	8,9	11,9	11,5	12,3	15,8	22,6	7,4	1,4	3,8	6,5	0,7	6,7	5,5	6,3
TEFE ENDEKSİ	552,0	592,0	691,0	821,0	945,0	1.129,0	1.189,0	1.223,0	1.293,0	1.347,0	1.363,0	1.474,0	1.545,0	1.662,0
TEFE %	10,8	7,2	16,7	18,8	15,1	19,5	5,3	2,9	5,7	4,2	1,2	8,1	4,8	7,6
GSMH *(Cari Alıcı Fiyatları Milyon TL)	15.915	19.191	22.144	29.449	35.146	43.923	46.664	49.536	57.593	66.801	71.313	76.726	91.419	101.480
Tarım*	6.119	7.455	8.654	12.287	14.583	16.288	17.668	17.619	20.892	24.095	24.076	23.660	28.631	29.975
Sanayi*	2.475	3.055	3.671	4.642	5.883	7.897	8.046	8.939	10.378	11.977	13.518	15.339	18.294	21.355
Hizmetler*	7.320	8.608	9.722	12.381	14.534	19.485	20.951	22.978	26.323	30.730	33.719	37.728	44.494	50.150
GSMH %	100,0	100,0	100,0	100,0	100,0	100,0	100,0	100,0	100,0	100,0	100,0	100,0	100,0	100,0
Tarım	38,4	38,8	39,1	41,7	41,5	37,1	37,9	35,6	36,3	36,1	33,8	30,8	31,3	29,5
Sanayi	15,6	15,9	16,6	15,8	16,7	18,0	17,2	18,0	18,0	17,9	19,0	20,0	20,0	21,0
Hizmetler	46,0	44,9	43,9	42,0	41,4	44,4	44,9	46,4	45,7	46,0	47,3	49,2	48,7	49,4
İhracat (Milyon \$)*	334.924	313.346	304.990	345.217	247.271	353.799	320.731	346.740	381.197	368.087	410.771	463.738	490.508	522.334
İhracat Değişim %	-15,4	-6,4	-2,7	13,2	-28,4	43,1	-9,3	8,1	9,9	-3,4	11,6	12,9	5,8	6,5
İthalat (Milyon \$)*	478.359	497.637	407.340	397.125	315.098	469.982	468.186	507.205	619.447	687.616	537.229	571.953	718.269	684.669
İthalat Değişim %	-10,2	4,0	-18,1	-2,5	-20,7	49,2	-0,4	8,3	22,1	11,0	-21,9	6,5	25,6	-4,7
Dış Ticaret Hacmi (Milyon \$)*	813.283	810.983	712.330	742.342	562.369	823.781	788.917	853.945	1.000.644	1.055.703	948.000	1.035.691	1.208.777	1.207.003
Dış Ticaret Hacmi Değişim %*	-12,4	-0,3	-12,2	4,2	-24,2	46,5	-4,2	8,2	17,2	5,5	-10,2	9,3	16,7	-0,1
Dış Ticaret Dengesi	-143.435	-184.291	-102.350	-51.908	-67.827	-116.183	-147.455	-160.465	-238.250	-319.529	-126.458	-108.215	-227.761	-162.335
İhracatın İthalatı Karşılama Oranı %	70,0	63,0	74,9	86,9	78,5	75,3	68,5	68,4	61,5	53,5	76,5	81,1	68,3	76,3
Genel Bütçe Geliri (Milyon TL)**	2.390,79	3.148,37	3.304,85	3.966,60	4.822,08	6.385,84	6.933,25	10.993,84	9.017,75	11.730,75	12.920,18	13.587,89	16.557,49	20.386,67
Genel Bütçe Harcaması (Milyon TL)**	2.564,73	3.308,86	3.487,17	4.162,75	4.977,06	6.728,02	7.320,29	11.382,54	9.118,06	11.725,58	13.533,64	14.487,89	17.248,25	20.288,04
Genel Bütçe Geliri /GSMH(%)	15,0	16,4	14,9	13,5	13,7	14,5	14,9	22,2	15,7	17,6	18,1	17,7	18,1	20,1
Genel Bütçe Harcaması /GSMH (%)	16,1	17,2	15,7	14,1	14,2	15,3	15,7	23,0	15,8	17,6	19,0	18,9	18,9	20,0
Bütçe Dengesi (Milyon TL)	-174	-160	-182	-196	-155	-342	-387	-449	-100	5	-613	-900	-691	99
Gelirin Gideri Karşılama Oranı %	93,2	95,1	94,8	95,3	96,9	94,9	94,7	96,6	98,9	100,0	95,5	93,8	96,0	100,5

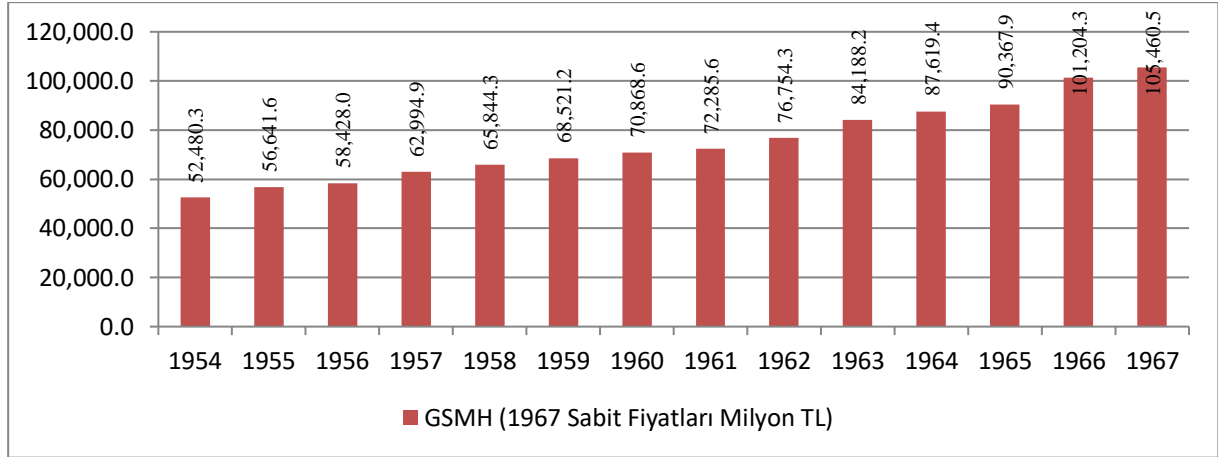
*TUİK Rakamlarıdır

**Kesin Hesap Kanunlarından alınmıştır

4.1. 1954-1967 Yılları Arası Gayri Safi Milli Hasıla (GSMH)

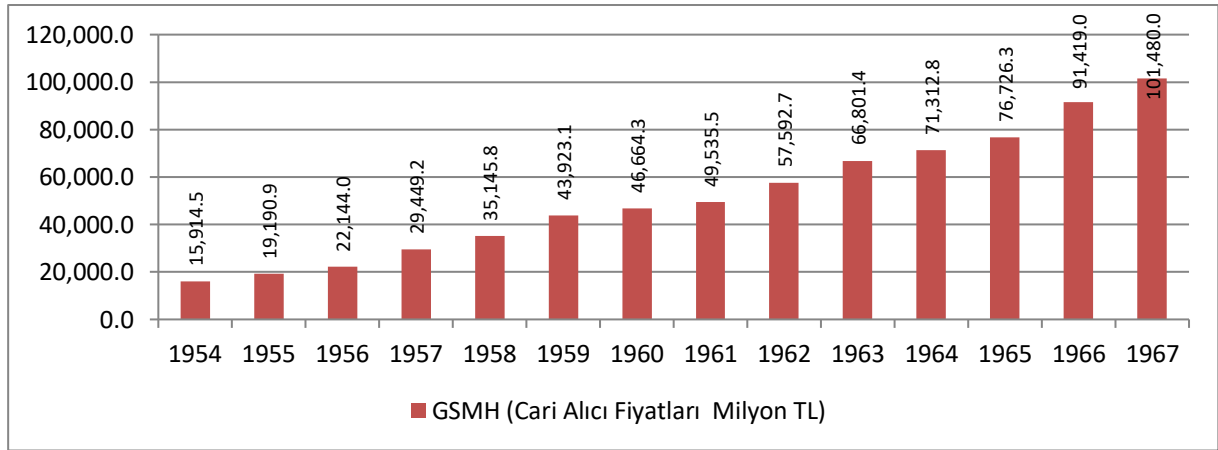
1967 yılı sabit fiyatları GSMH incelendiğinde, 1954 yılı hariç büyüdüğü ancak bu büyüme 1960 ve 1961 döneminde yavaşladığı görülmektedir.

Şekil 49: 1954-1967 yılları arası 1967 yılı sabit fiyatlarla GSMH



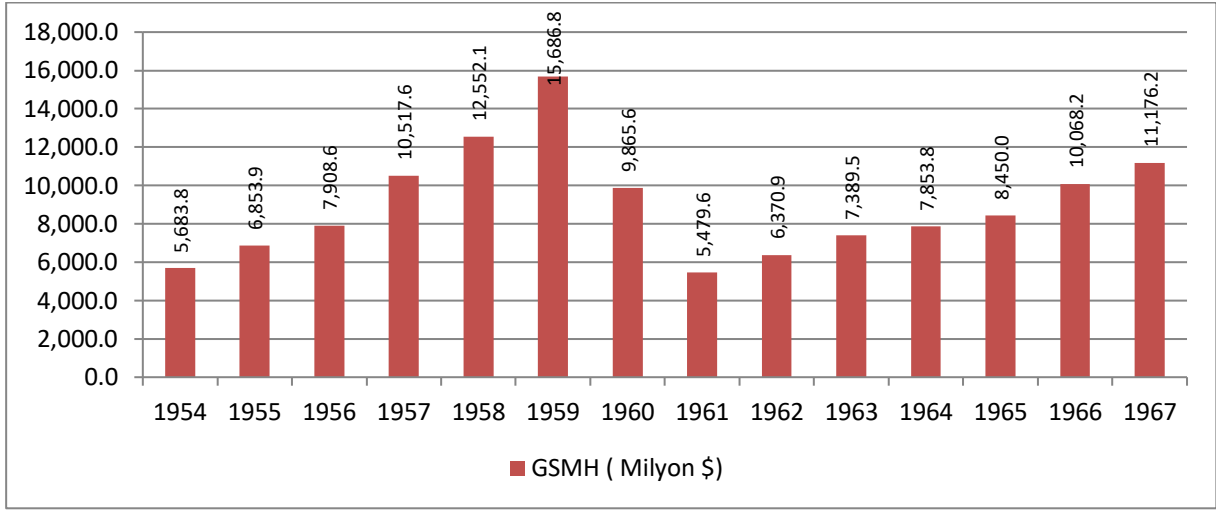
Cari fiyatlarla 1954 yılında 15 milyar 915 milyon TL olan GSMH, 1967 yılına gelindiğinde % 538 oranında artarak 101 milyar 480 milyon TL'ye ulaşmıştır.

Şekil 50: 1954-1967 yılları arası cari fiyatlarla GSMH



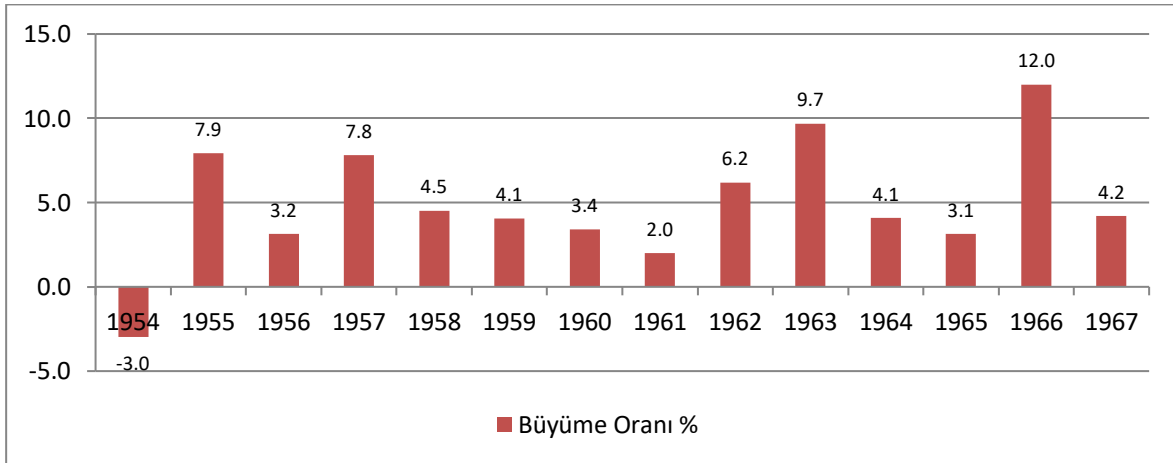
Dolar bazında GSMH artışı ise % 96,6 oranında olarak 5 milyar 684 milyon dolardan 11 milyar 176 milyon dolara yükselmiştir. Dolar bazında 1959 yılında 15 milyar 687 milyona kadar çıkan GSMH 1961 yılında 5 milyar 480 milyona gerilemiştir.

Şekil 51: 1954-1967 yılları arası dolar bazında GSMH



1950 yılından itibaren başlayan çift haneli büyüme oranları 1954 yılında küçülme ile sonuçlanmıştır. Ancak 1955 yılından 1967 yıla kadar büyüme görülsede 1958-1961 döneminin azalan oranlı bir büyüme olduğu görülmektedir. Büyüme oranlarına \$ cinsinden bakıldığında ise 1959'dan 1961 yılına ekonomi % 60 oranında küçülmüştür.

Şekil 52: 1953-1967 yılları arası GSMH büyüme oranları



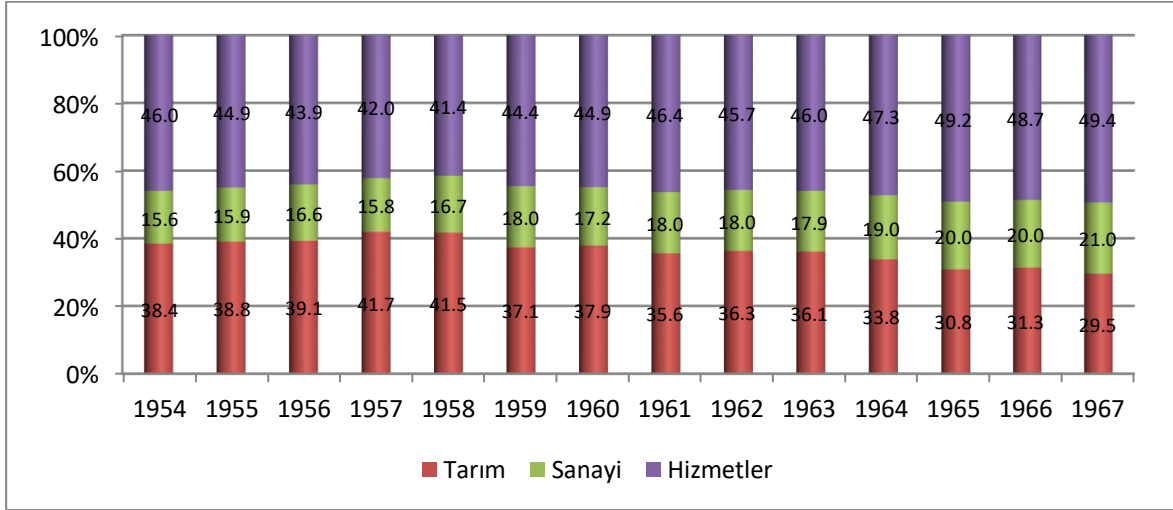
GSMH'nın 1954-1967 dönemindeki yapısı incelendiğinde hizmetler sektörüne dayalı bir ekonominin hakim olduğu görülmektedir. 1954 yılında hizmetler sektörünün GSMH içindeki payının % 46 olduğu görülürken bu oran 1958 yılında % 41,4'e düştüğü ancak 1967 yılına gelindiğinde % 49,4'e çıktığı görülmektedir.

Aynı dönemlerde tarımın GSMH içindeki payı 1954 yılında % 38,4 iken 1958 yılında % 41,5'e çıkmış 1967 yılında % 29,5'e düşmüştür.

Sanayi sektörü giderek artan bir çizgi izlemiş 1954 yılında % 15,6 iken 1958 yılında % 16,7'e 1967 yılında ise % 21'e yükselmiştir.

1954-1967 yılları arasındaki GSMH yapısı detaylı incelendiğinde aşağıdaki tablo ortaya çıkmaktadır.

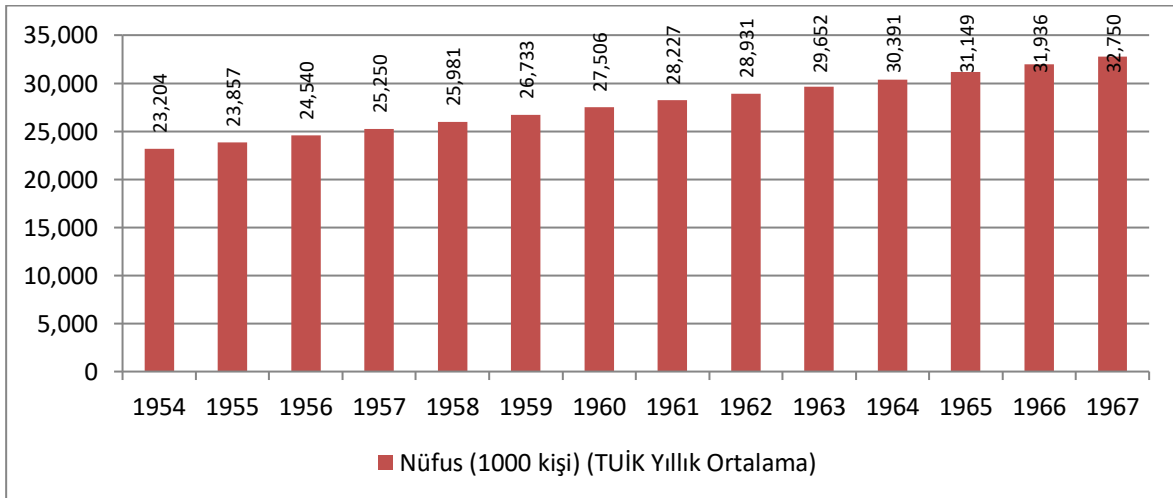
Şekil 53: 1954-1967 yılları arası GSMH'nın dağılımı



4.2. 1954-1967 Yılları Arası Nüfus ve Kişi Başı Milli Gelir

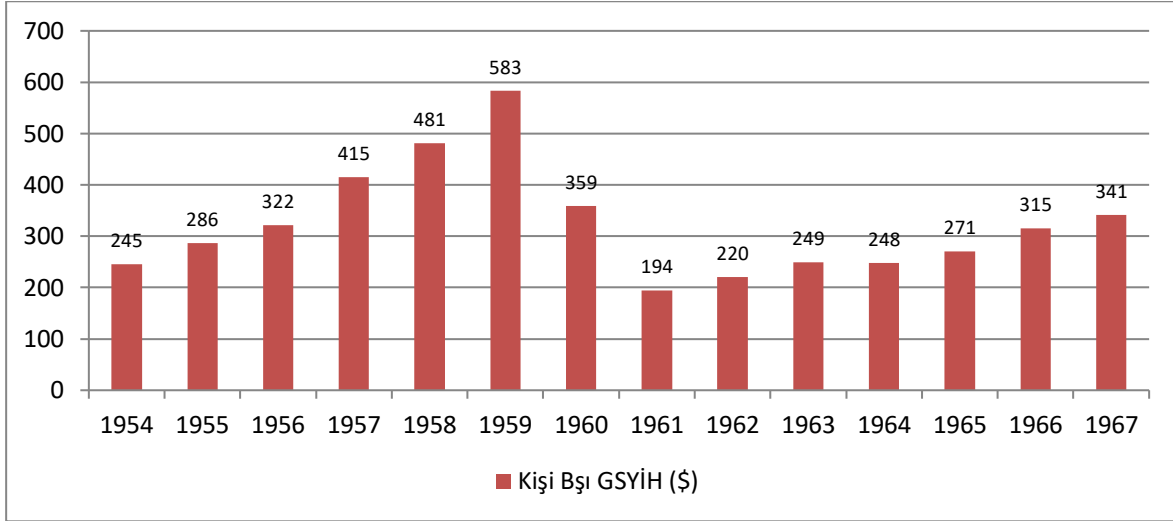
Türkiye İstatistik Kurumu (TÜİK) verilerine göre Türkiye Cumhuriyeti'nde 1954 yılında 23 milyon 204 bin kişi yaşarken, 1967 yılına gelindiğinde nüfusun 32 milyon 750 bin kişiye ulaştığı görülmektedir. Bu süreçte nüfus artışı % 41,1'dir.

Şekil 54: 1954-1967 yılları arası ortalama nüfus



Kişi başına milli gelirin detaylarına bakıldığı zaman, 1954 yılında 245 \$ olan kişi başı GSMH 1959 yılına gelindiğinde % 138'lik artışla 583 \$'la ulaştığı görülmektedir. Ancak 1960 ve 1961 yıllarında düşen kişi başı milli gelir, 1961 yılında 194 \$'a gerilemiştir. 1961 yılından itibaren tekrar yükselişe geçen kişi başı milli gelir 1967 yılında 341 \$'a çıkmıştır. 1954 yılı ile 1967 yılı arası değişim % 39 artış yönündedir.

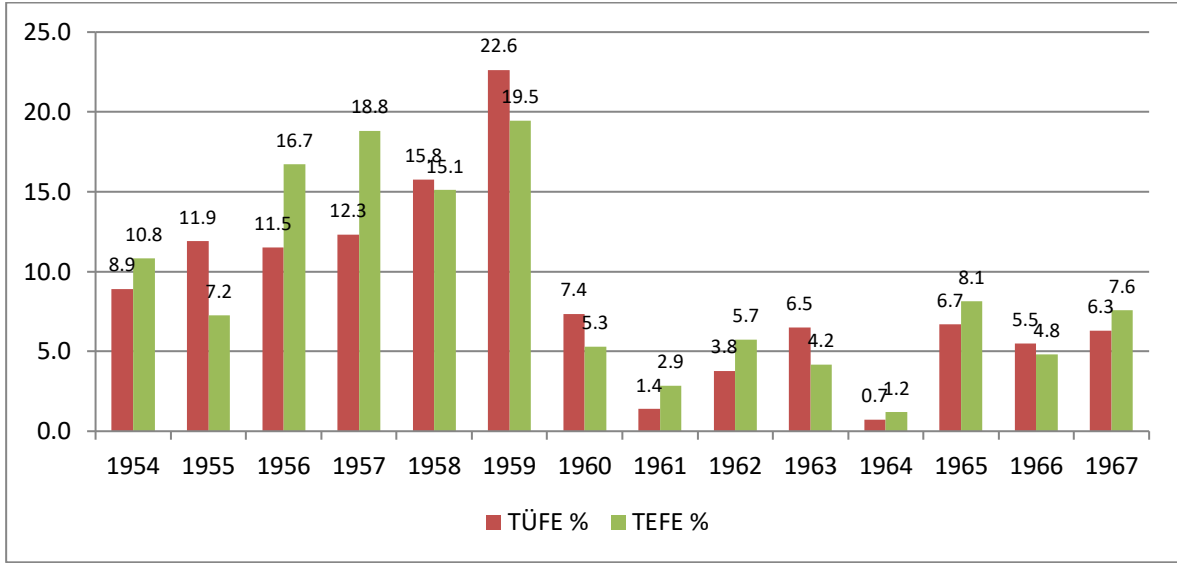
Şekil 55:1954-1967 yılları arası kişi başı GSMH (\$)



4.3. 1954-1967 Yılları Arası Tüketici Fiyat Endeksi (TÜFE)ve Toptan Eşya Fiyat Endeksi (TEFE)

1954-1967 dönemine bakıldığı zaman çok dalgalı bir dönem olduğu görülmektedir. 1954 yılında TÜFE'nin % 8,9, 1959 yılına gelindiğinde TÜFE oranının % 22,6 olduğu görülmüştür. 1967 yılında ise TÜFE oranı % 6,3 tür. Bu dönemde TÜFE'de olan dalgalanma TEFE'de görülmüştür. 1954 yılında TEFE'nin % 10,8, 1959 yılına gelindiğinde TEFE oranının % 19,5 olduğu görülmüştür. 1967 yılında ise TEFE oranı % 7,6'dır.

Şekil 56: 1954-67 dönemleri arasındaki TÜFE ve TEFE değişim oranları

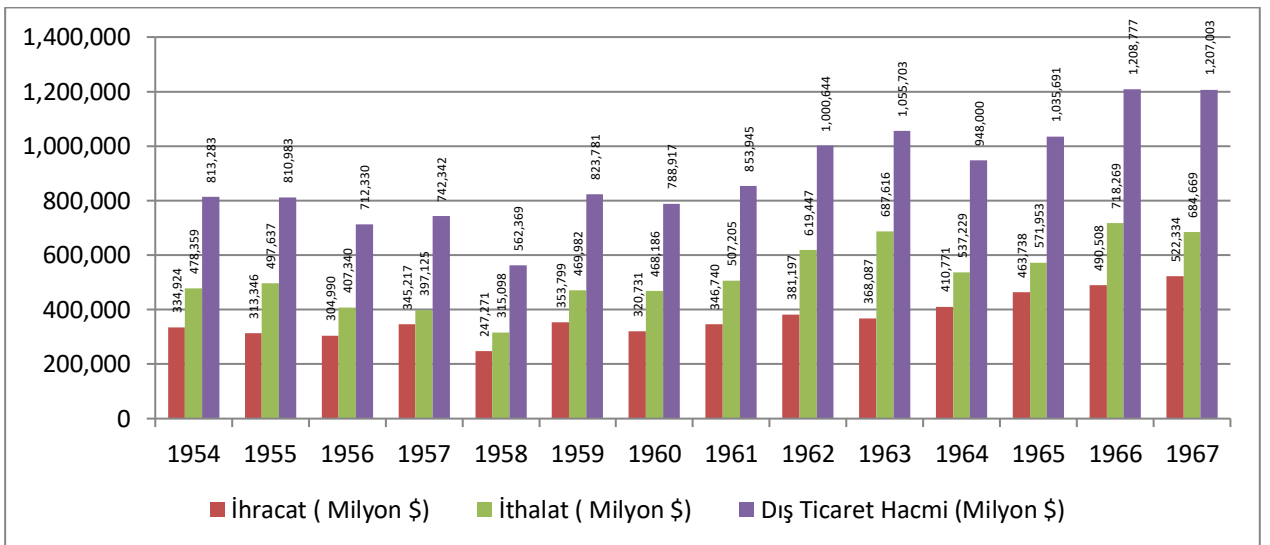


4.4. 1954-1967 Yılları Arası Dış Ticaret Verileri

1954-1967 döneminde ihracatımız dalgalı bir seyir izlemiştir. 1954 yılında 334 milyon 924 bin \$ olan ihracatımız, 1958 yılında 247 milyon 271 bin \$'a kadar düştükten sonra 1967 yılında 522 milyon 334 bin \$'a çıkmıştır. 1954 yılından 1967 yılı ihracat artışımız % 56'dır.

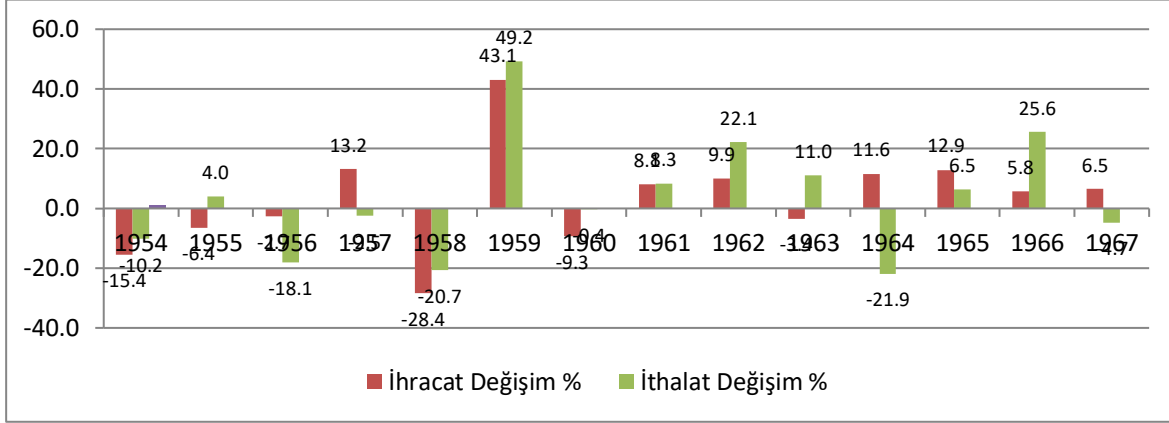
Aynı dönemde ithalatımızda dalgalı bir seyir izlemiştir. 1954 yılında 478 milyon 358 bin \$ olan ithalatımız, 1958 yılında 315 milyon 098 bin \$'a kadar düştükten sonra 1967 yılında 684 milyon 669 bin \$'a kadar yükselmiştir.

Şekil 57: 1954-1967 arası dış ticaret verileri



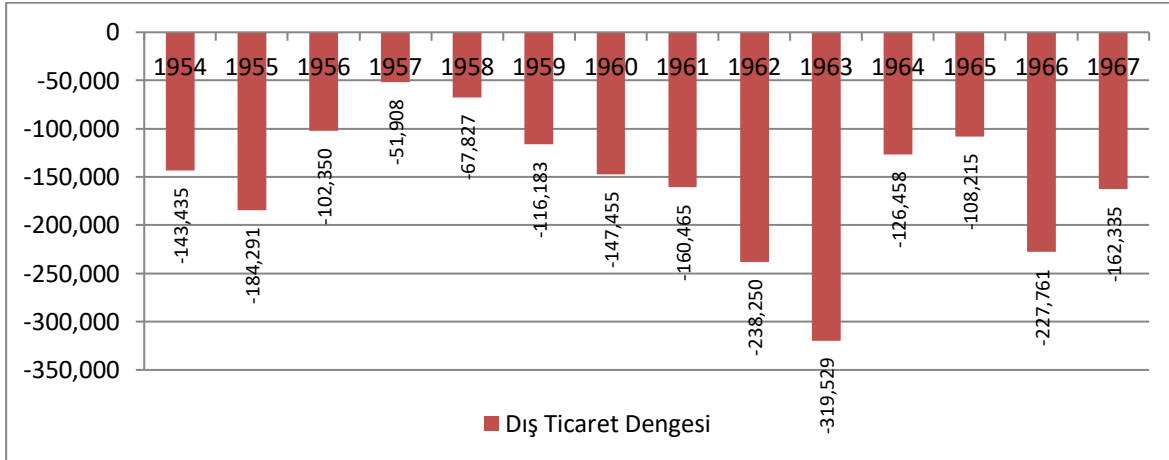
Yıllık olarak ihracat ve ithalatın oransal değişimleri incelendiğinde ise aşağıdaki tablo ortaya çıkmaktadır.

Şekil 58: 1954-1967 yılları arası dış ticaret verilerinin değişim oranları



Aynı dönemde dış ticaret dengesine bakıldığında ise, dönemin tamamında açık olduğu görülmektedir. Ayrıca açığın 1961-1963 döneminde arttığı diğer yıllarda ise kısmen azaldığı görülmektedir.

Şekil 59: 1954-1967 yılları arası dış ticaret dengesi

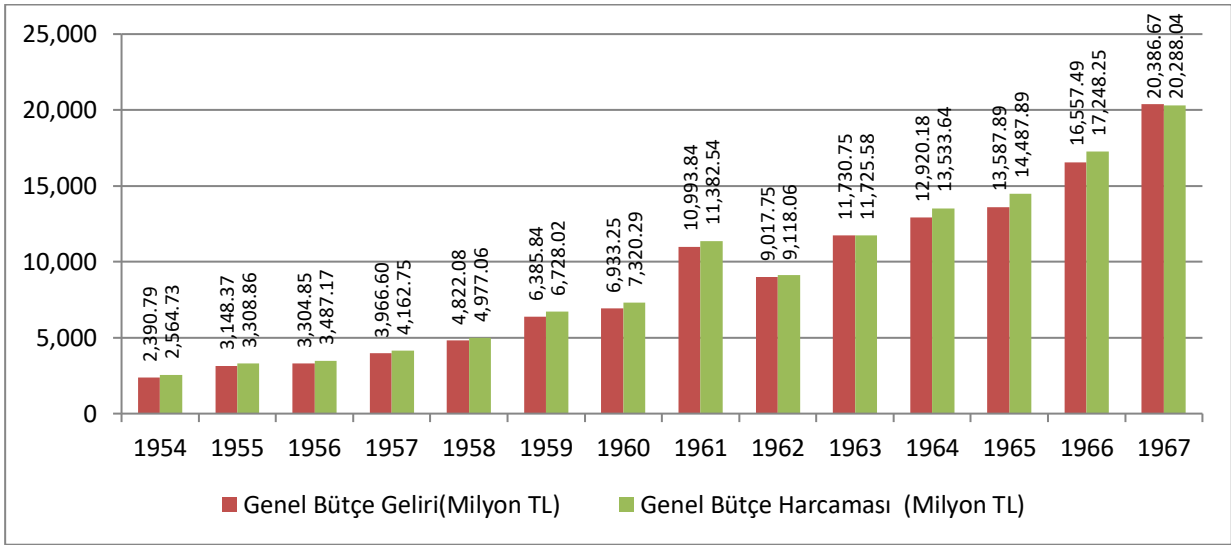


4.5. 1954-1967 Yılları Arası Bütçe Gerçekleşmeleri

Maliye verileri açısından Türkiye ekonomisi incelendiğinde ise bütçenin 1954-1967 döneminde 1963 ve 1967 yılları hariç açık olduğu görülmektedir.

1954 yılında gelirlerin GSMH içindeki payının % 15 olduğu görülürken, bu oranın 1957 yılında % 13,5'e düştüğü, 1961 yılında ise % 22,2'ye çıktıktan sonra 1967 yılında % 20,1 olduğu görülmektedir. Kamu harcamalarının GSMH içindeki payı aynı dönemde ise % 16,1'den % 20'ye çıkmıştır.

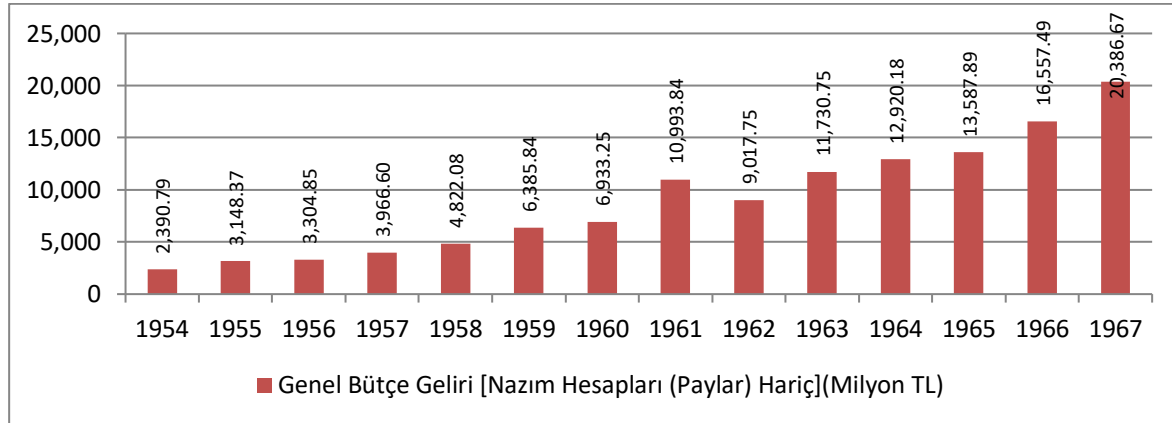
Şekil 60: 1954-1967 yılları arası bütçe gelir ve giderleri



4.5.1. 1954-1967 Yılları Arası Kamu Gelirleri

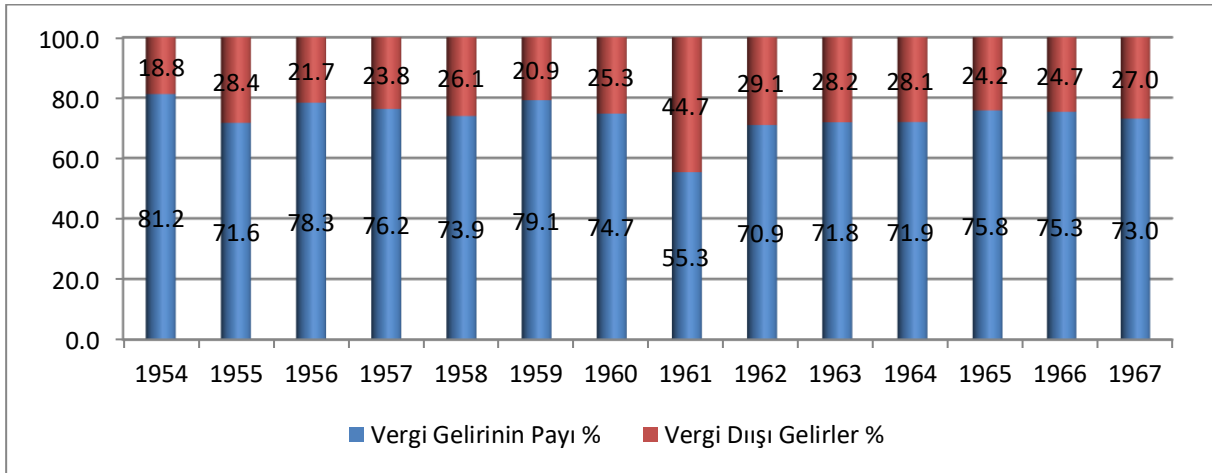
1954 yılında 2 milyar 930,79 milyon liradan başlayan bütçe gelirleri, 1967 yılında 20 milyar 386,67 milyon liraya ulaşmıştır. 1954-1967 yılları bütçe gelirleri grafiğe yansıtıldığında aşağıdaki durum ortaya çıkmaktadır.

Şekil 61: 1954-1967 yılları arası genel bütçe gelirlerinin seyri



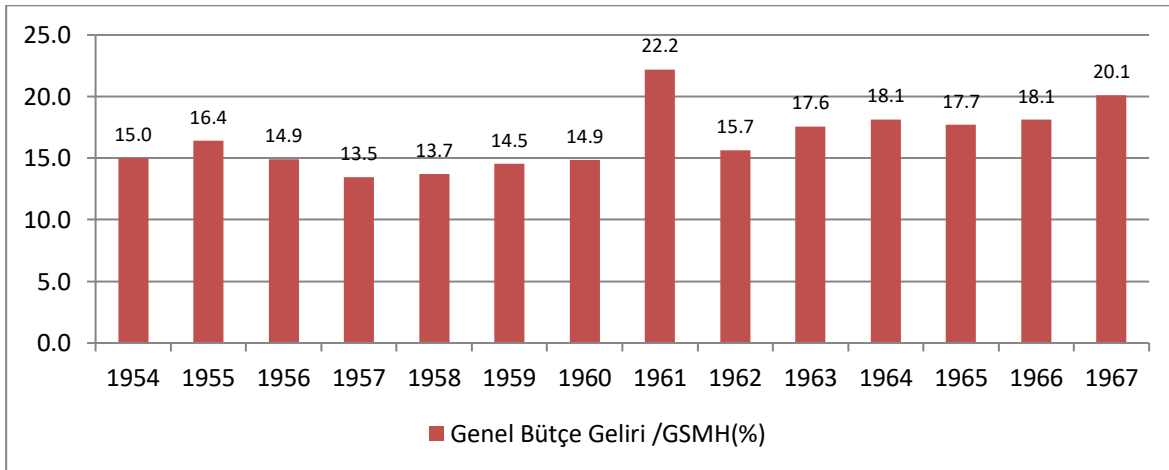
Bütçe gelirlerinin GSMH içindeki payı incelendiğinde, 1960 yılına kadar 1957 yılı hariç paralel 1961 yılı sonrası ise artan bir seyir izlediği söylenebilir. 1954 yılında gelirlerin GSMH içindeki payının % 15 olduğu görülürken, bu oranın 1957 yılında % 13,5'e düştüğü 1961 yılında ise % 22,2'ye çıktıktan sonra 1967 yılında % 20,1 olduğu görülmektedir.

Şekil 62: 1954-1967 yılları arası genel bütçe gelirlerinin dağılımı



1954 yılında vergi gelirlerinin genel bütçe içindeki payı % 81,2 iken 1961 yılında % 55,3'e kadar gerilemiştir. 1967 yılında ise bu oran % 73'tür.

Şekil 63: 1954-1967 yılları arası genel bütçe gelirlerinin GSMH içindeki payı



1954 yılından 1962 yılına kadar genel bütçe gelirlerinin 5 kısımdan oluştuğu görülmektedir. 1954 yılında 2 milyar 390 milyon 786 bin 917 lira olan tahsilatın % 81,17'si vergi gelirlerinden % 1,78'i istikrazlardan elde edilmiştir. Vergi gelirlerinin genel bütçe gelirleri içindeki payına bakıldığında, gelir vergisinin % 28,76, kurumlar vergisinin % 22,26, esnaf vergisinin % 3,22, muamele vergisinin % 17,82, istihlak vergisinin % 8,96, istihlak vergisinin % 19,02 olduğu görülmektedir.

1955 yılında 3 milyar 148 milyon 554 bin 653 lira olan genel bütçe gelirlerinin % 71,61 vergi gelirlerinden % 3,26'sı ise istikrazlardan elde edilmiştir. Bazı vergi gelirlerinin genel bütçe gelirleri içindeki payına bakıldığında gelir vergisinin % 26, kurumlar vergisinin %

20,85, esnaf vergisinin % 2,52, muamele vergilerinin % 15,98, gümrük vergisinin % 7,85, istihlak vergisinin % 15,97 olduğu görülmektedir.

1956 yılında 3 milyar 304 milyon 845 bin 428 lira olan genel bütçe gelirlerinin % 78,29'u vergi gelirlerinden % 4,23'ü istikrazlardan elde edilmiştir. Bazı vergilerin genel bütçe gelirleri içindeki payları ise şöyledir; gelir vergisi % 25,44, kurumlar vergisi % 3,92, muamele vergileri % 16,74, gümrük vergisi % 5,87, istihlak vergisi % 18,35 dir.

1957 yılında 3 milyar 966 milyon 601 bin 293 lira olan bütçe gelirlerinin % 76,23'ü vergi gelirlerinden % 0,27'si ise krediler mahsubatından elde edilmiştir. Bazı vergilerin genel bütçe gelirleri içindeki payları ise şöyledir; gelir vergisi % 24,59, kurumlar vergisi % 3,41, istihlak vergileri 16,31, hizmet vergileri % 4,23, gümrük vergileri % 4,73, şeker istihlak vergisi % 6,09, tekell maddelerinden alınan savunma vergisi % 5,10 dur.

1958 yılında 4 milyar 822 milyon 80 bin 473 lira olan genel bütçe gelirlerinin % 73,91'i vergi gelirlerinden, % 13,05'i devletçe idare edilen kurumlar hasılatı ve devlet paylarından, %1,52'si devlet emvali varidatı % 1,67'si çeşitli varidat ve cezalardan % 5,28'i hususi kanunlardan elde edilen varidatlar ve % 0,15'i istikrazlardan oluşmuştur. Bazı vergilerin genel bütçe gelirleri içindeki payları ise şöyledir; gelir vergisi % 23,94, kurumlar vergisi % 2,85, istihlak vergileri % 17,72, hizmet vergileri % 5,13, gümrük vergileri % 5,18, şeker istihlak vergisi % 5,04, tekell maddelerinden alınan savunma vergisi % 5,18 dir.

1959 yılında 6 milyar 385 milyon 836 bin 861 lira olan genel bütçe gelirlerinin % 79,14'ü vergi gelirlerinden, % 1,05'i devlet emvali varidatı % 1,42'si çeşitli varidat ve cezalardan % 9,84'ü hususi kanunlardan elde edilen varidatlar ve % 0,02'si istikrazlardan oluşmuştur. Bazı vergilerin genel bütçe gelirleri içindeki payları ise şöyledir; gelir vergisi % 24,46, kurumlar vergisi % 3,36, istihlak vergileri % 22,49, hizmet vergileri % 4,78, gümrük vergileri % 9,01, şeker istihlak vergisi % 3,33, tekell maddelerinden alınan savunma vergisi % 4,12 dir.

1960 yılında 6 milyar 933 milyon 254 bin 375 lira olan genel bütçe gelirlerinin % 74,67'si vergi gelirlerinden, % 8,17'si devletçe idare edilen kurumlar hasılat ve devlet paylarından, % 1'i devlet emvali varidatı % 8,49'u hususi kanunlardan elde edilen varidatlardan oluşmuştur. Bazı vergilerin genel bütçe gelirleri içindeki payları ise şöyledir; gelir vergisi % 26,70, kurumlar vergisi % 3,45, istihlak vergileri % 19,80, hizmet vergileri %

4,04, gümrük vergileri % 7,95, şeker istihlak vergisi % 1,60, tekel maddelerinden alınan savunma vergisi % 3,91 dir.

1961 yılında 10 milyar 993 milyon 838 bin 571 lira olan genel bütçe gelirlerinin % 55,29'u vergi gelirlerinden, % 0,93'ü devlet emvali varidatı % 2,20'si çeşitli varidat ve cezalardan % 25,13'ü hususi kanunlardan elde edilen varidatlar ve % 0,02'si krediler mahsulatından oluşmuştur. Bazı vergilerin genel bütçe gelirleri içindeki payları ise şöyledir; gelir vergisi % 18,66, kurumlar vergisi % 4,03, istihsal vergileri % 12,55, hizmet vergileri % 2,92, gümrük vergileri % 5,57, şeker istihlak vergisi % 2,73, tekel maddelerinden alınan savunma vergisi % 3,62 dir.

1962 yılında 9 milyar 17 milyon 750 bin 893 lira olan genel bütçe gelirlerinin % 70,90'ı vergi gelirlerinden, % 8,89'u devletçe idare edilen kurumlar hasılatı ve devlet paylarından, % 1,37'si devlet emvali varidatı % 1,37'si çeşitli varidat ve cezalardan % 0,84'ü hususi kanunlardan elde edilen varidatlar ve % 0,02'si krediler mahsubatından oluşmuştur. Bazı vergilerin genel bütçe gelirleri içindeki payları ise şöyledir; gelir vergisi % 21,20, kurumlar vergisi % 3,99, istihsal vergileri % 19,29, hizmet vergileri % 3,64, gümrük vergileri % 8,18, şeker istihlak vergisi % 3,66, tekel maddelerinden alınan savunma vergisi % 4,45 dir.

1963 yılında 11 milyar 730 milyon 745 bin 368 lira olan genel bütçe gelirlerinin % 71,81'i vergi gelirlerinden, % 0,89'u devletçe idare edilen kurumlar hasılatı ve devlet paylarından, % 1,95'i devlet emvali varidatı % 1,96'sı çeşitli varidat ve cezalardan % 10,88'i özel gelirler ve fonlardan oluşmuştur. Bazı vergilerin genel bütçe gelirleri içindeki payları ise şöyledir; gelir vergisi % 19,10, kurumlar vergisi % 3,54, istihsal vergileri % 17,86, hizmet vergileri % 3,78, gümrük vergileri % 6,79, şeker istihlak vergisi % 3,08 dir.

1964 yılında 12 milyar 920 milyon 181 bin 929 lira olan genel bütçe gelirlerinin % 71,92'si vergi gelirlerinden, % 0,86'sı devletçe idare edilen kurumlar hasılatı ve devlet paylarından, %2,35'i çeşitli gelir ve cezalardan % 16'19'u özel gelirler ve fonlardan oluşmuştur. Bazı vergilerin genel bütçe gelirleri içindeki payları ise şöyledir; gelir vergisi % 18,82 kurumlar vergisi % 3,46, istihsal vergileri % 17,22, ithalden alınan istihsal vergisi % 5,75 dahilde alınan istihsal vergisi % 5,76, akaryakıttan alınan istihsal vergisi % 4,29 dur.

1965 yılında 13 milyar 587 milyon 891 bin 407 lira olan genel bütçe gelirlerinin % 75,76'sı vergi gelirlerinden, % 0,52'si devletçe idare edilen kurumlar hasılatı ve devlet paylarından, %2,65'i çeşitli gelir ve cezalardan % 15,02'si özel gelirler ve fonlardan

oluşmuştur. Bazı vergilerin genel bütçe gelirleri içindeki payları ise şöyledir; gelir vergisi % 19,81 kurumlar vergisi % 3,84, istihsal vergileri % 19,65, ithalden alınan istihsal vergisi % 6,59, dahilde alınan istihsal vergisi % 7,79, akaryakıttan alınan istihsal vergisi % 4,66 dir.

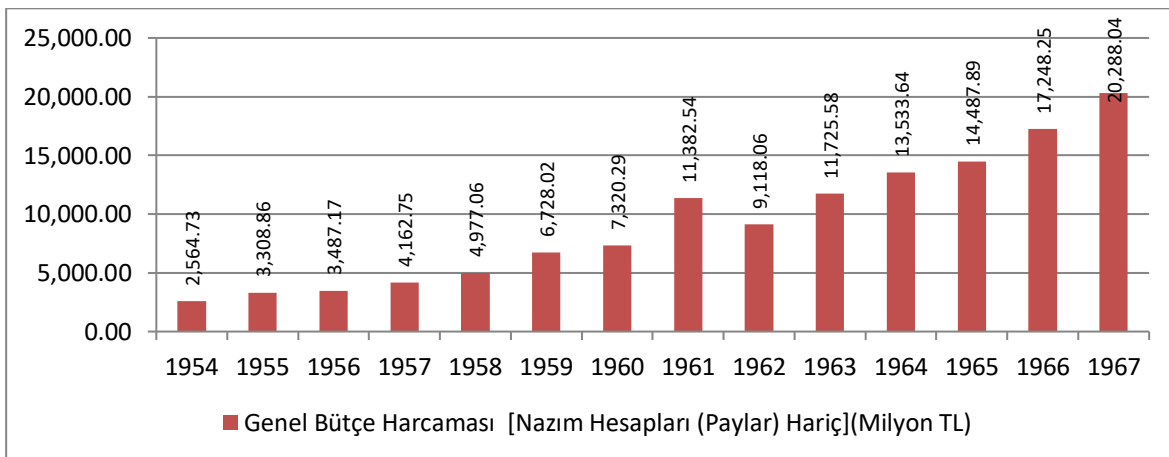
1966 yılında 16 milyar 557 milyon 493 bin 579 lira olan genel bütçe gelirlerinin % 75,28'i vergi gelirlerinden, % 0,47'si devletçe idare edilen kurumlar hasılatı ve devlet paylarından, % 2,23'ü çeşitli gelir ve cezalardan % 12,41'i özel gelirler ve fonlardan oluşmuştur. Bazı vergilerin genel bütçe gelirleri içindeki payları ise şöyledir; gelir vergisi % 20,02, kurumlar vergisi % 3,93, istihsal vergileri % 19,40, ithalden alınan istihsal vergisi % 6,41, dahilde alınan istihsal vergisi % 6,91, akaryakıttan alınan istihsal vergisi % 4,10 dur.

1967 yılında 20 milyar 386 milyon 673 bin 48 lira olan genel bütçe gelirlerinin % 73'ü vergi gelirlerinden, % 0,43'ü devletçe idare edilen kurumlar hasılatı ve devlet paylarından, % 3,75'i çeşitli gelir ve cezalardan % 10,71'i özel gelirler ve fonlardan oluşmuştur. Bazı vergilerin genel bütçe gelirleri içindeki payları ise şöyledir; gelir vergisi % 19,52, kurumlar vergisi % 4,07, istihsal vergileri % 18,56, ithalden alınan istihsal vergisi % 5,73, dahilde alınan istihsal vergisi % 6,39, akaryakıttan alınan istihsal vergisi % 6,45 dir.

4.5.2. 1954-1967 Yılları Arası Kamu Harcamaları

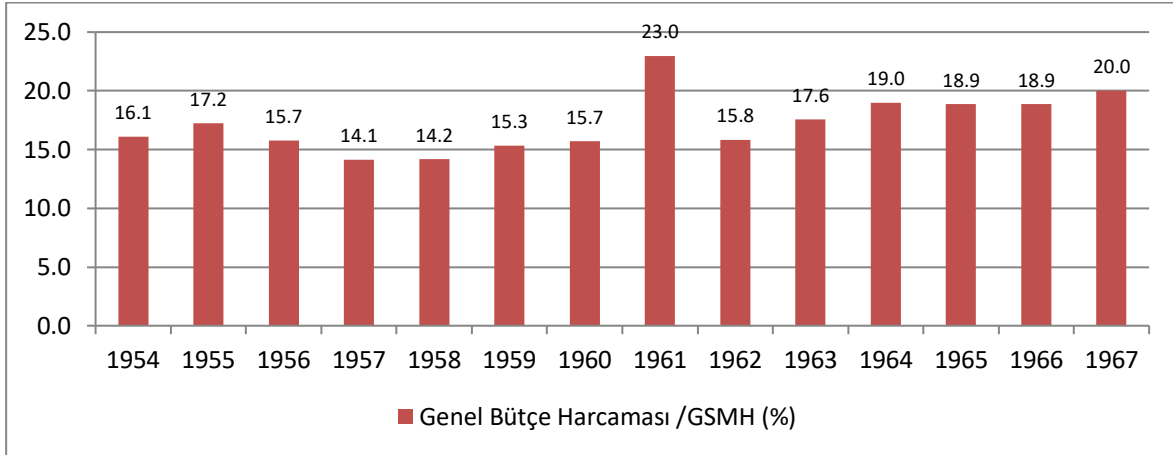
1954 yılında cari olarak 2 milyar 564,73 milyon liradan başlayan bütçe harcamaları 1967 yılında 20 milyar 386,067 milyon liraya ulaşmıştır. 1954-1967 yılları bütçe harcamaları grafiğe yansıtıldığında aşağıdaki durum ortaya çıkmaktadır.

Şekil 64: 1954-1967 yılları arası kamu harcamalarının seyri



Bütçe harcamalarının GSMH içindeki payı incelendiğinde ise, 1954 yılına göre 1957 ve 1958 yıllarında düştüğü ancak özellikle 1961 yılında %23 ile zirve yaptığı görülmektedir.

Şekil 65: 1954-1967 yılları arası bütçe harcamalarının GSMH içindeki payı

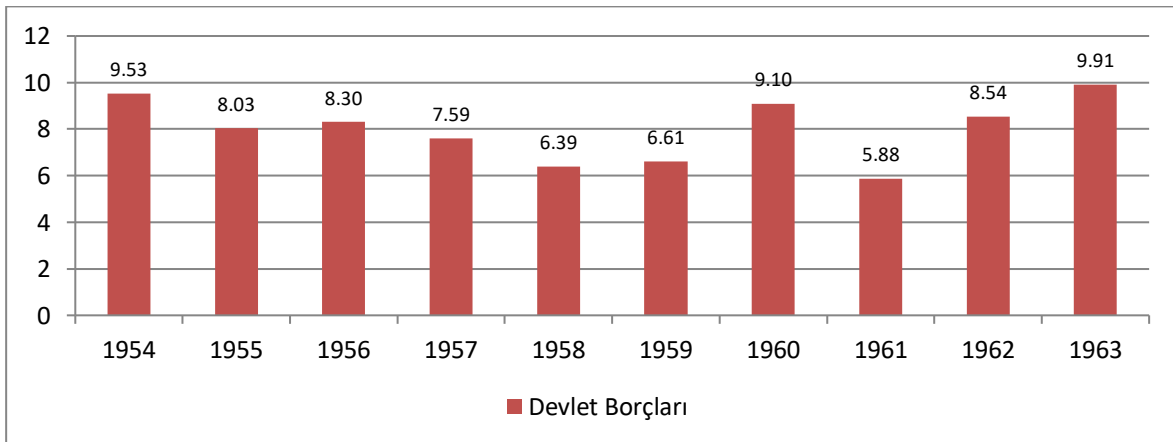


1954 yılında kamu harcamalarında en yüksek payın %31,99 ile Milli Savunma Bakanlığında olduğu görülmektedir. 1961 yılında Milli Savunma Bakanlığının bütçe harcamaları içindeki payı % 19,11 oranına kadar düştükten sonra 1962 yılında tekrar % 25,80'e çıktuktan sonra 1967 yılına kadar kademeli olarak % 19,21'e gerilemiştir.

1954 yılında Maliye Vekâleti'nin bütçe harcamaları içindeki payı % 20,49 iken 1958 yılında % 32,36'ya çıktuktan sonra 1960 yılında %27,88'e gerilemiş daha 1961 yılında % 43,63'e çıkmış 1962 yılında % 24,16'a gerilemiştir. 1967 yılında Maliye Vekâleti'nin bütçe harcamaları içindeki payı ise % 43,27'dir.

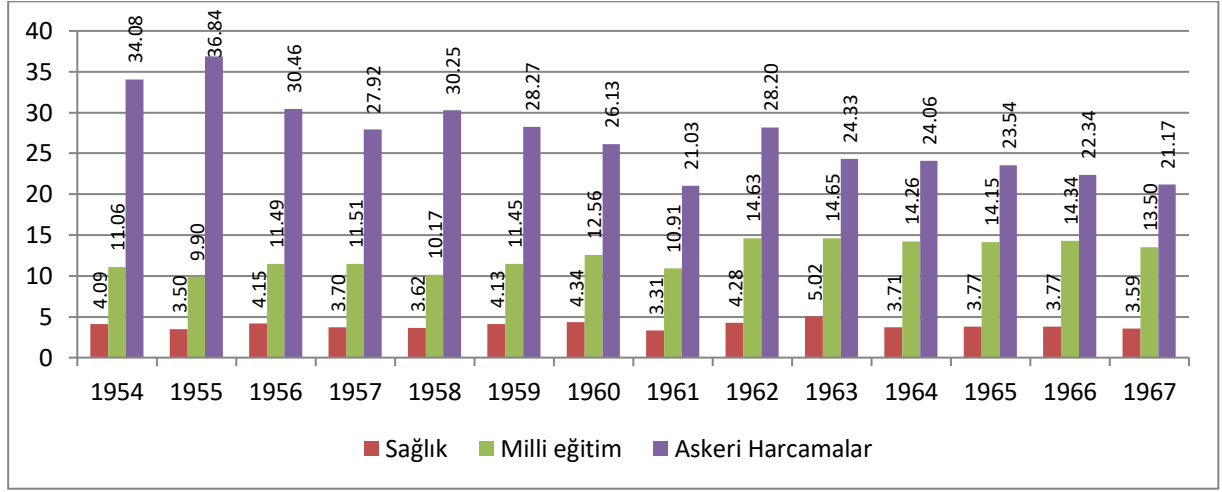
1963 yılına kadar bütçe harcamaları içinde ayrı bir kalemde gösterilen devlet borçları 1964 yılından itibaren Maliye Bakanlığı bütçesine dahil olmuştur.

Şekil 66: 1954-1963 yılları arası devlet borçlarının bütçe harcamaları içindeki payı



İkinci dünya savaşının etkilerinin tamamen azalması ile bütçe harcamaları içindeki sağlık ve milli eğitim payı artarken, askeri harcamalarının payının azaldığı görülmektedir.

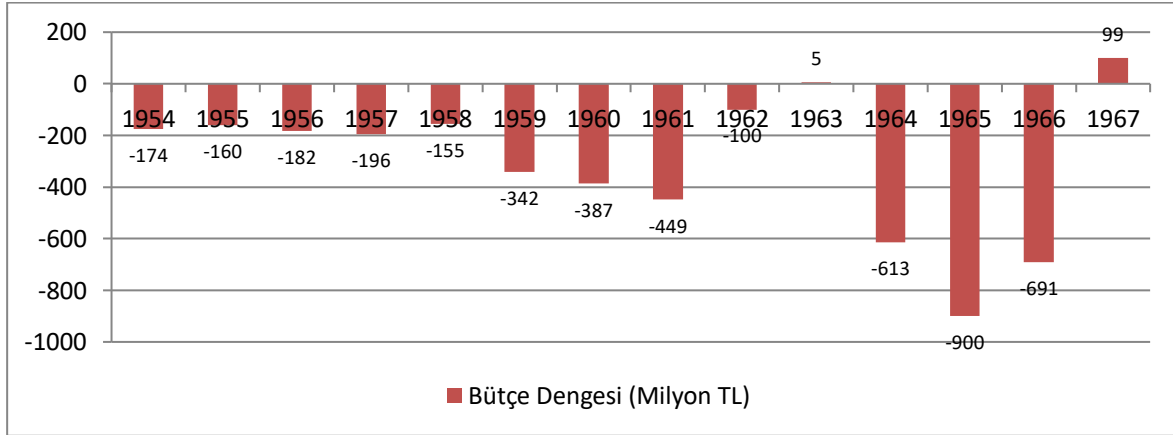
Şekil 67: 1954-1967 yılları arası sağlık, milli eğitim ve askeri harcamaların bütçe harcamaları içindeki payı



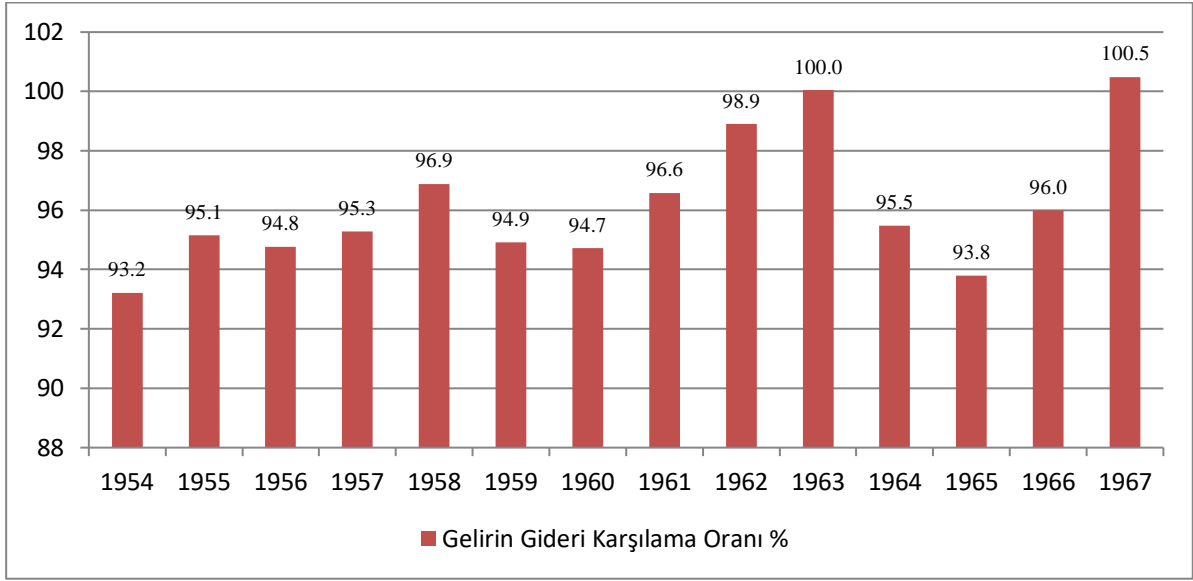
4.5.3. 1954-1967 Yılları Arası Bütçe Dengesi

1954-1967 yılları arasında bütçe dengesinin gözlendiği görülmektedir. Ancak istikrazların genel bütçe gelirleri ve devlet borç ödemelerinin genel bütçe harcamalar içinde yer aldığı unutulmamalıdır.

Şekil 68: 1954-1967 yılları arası bütçe dengesi



Şekil 69: Gelirin gideri karşılama oranı %



1954-1967 YILLARI ARASI BÜTÇE GELİR VE GİDER DETAYLARI

BEŞİNCİ BÖLÜM

PETROL KRİZİ, KIBRIS BARIŞ HAREKÂTI DÖNEMİ TÜRKİYE EKONOMİSİ (1968-1977 YILLARI ARASI)

1973 Petrol Krizi, 15 Ekim 1973 tarihinde Petrol İhraç Eden Arap Ülkeleri Birliğinin OAPEC (OAPEC, OPEC üyesi Arap ülkeleriyle Mısır ve Suriye'den oluşur) Yom Kippur Savaşında ABD'nin İsrail Ordusuna destek vermesine karşılık olarak ilan ettiği petrol ambargosudur. 1970 Ocak ayında, orta doğu petroleri için varili 1,80 ve daha yüksek vasıflı Libya petrolü 2,17 dolar iken 1982 yılı petrolün varili 34 dolara kadar yükselmiştir.

Türkiye ve Kuzey Kıbrıs'ta Kıbrıs Barış Harekâtı, Kıbrıs Türk Barış Harekâtı ya da Kıbrıs Savaşı olarak da bilinir. 20 Temmuz 1974'te Türk Silahlı Kuvvetleri'nin Kıbrıs'ta başlattığı askerî harekât. Türkiye ilk harekâta 22 Temmuz günü saat 17.00'den itibaren harekâta son vermiştir.

Türkiye, 14 Ağustos sabahı "İkinci Barış Harekâtı"nı başlatmış ve 16 Ağustos 1974 tarihinde ateşkes ilan etmesini müteakip, yıllardır ekonomik ve toplumsal zorluklar içinde yaşayan Kıbrıslı Türkler özgürlüklerine kavuşmuşlardır.

1971 yılı itibariyle Türkiye'de 27 adet 440 sayılı Kanuna tabi İktisadi Devlet Teşekkülü, 53 adet Diğer Kamu İktisadi Teşebbüsleri, 3 adet Tasfiye Halinde olanlar ve 104 adet iştirakler olmak üzere 187 adet Kamu İktisadi Teşekkülü bulunmakta idi.¹²

1968-1977 yılları arası kurulan hükümetler;

- 30. T.C. Hükümeti (Başbakan Süleyman DEMİREL) (27.10.1965-03.11.1969)
- 31. T.C. Hükümeti (Başbakan Süleyman DEMİREL) (03.11.1969-06.03.1970)
- 32. T.C. Hükümeti (Başbakan Süleyman DEMİREL) (06.03.1970-26.03.1971)
- 33. T.C. Hükümeti (Başbakan Nihat ERİM) (26.03.1971-11.12.1971)
- 34. T.C. Hükümeti (Başbakan Nihat ERİM) (11.12.1971-22.05.1972)
- 35. T.C. Hükümeti (Başbakan Ferit MELEN) (22.05.1972-15.04.1973)
- 36. T.C. Hükümeti (Başbakan Nihat TALU) (15.04.1973-26.01.1974)

¹² TORUN, Osman Nuri, Türkiye'de Kamu Teşebbüsleri, Türkiye Ekonomisinin Elli Yılı (Seminer Tebliğleri) Sermet Matbaası İstanbul 1973, sayfa 743.

- 37. T.C. Hükümeti (Başbakan Bülent ECEVİT) (26.01.1974-17.11.1974)
- 38. T.C. Hükümeti (Başbakan Sadi IRMAK) (17.11.1974-31.03.1975)
- 39. T.C. Hükümeti (Başbakan Süleyman DEMİREL) (31.03.1975-21.06.1977)
- 40. T.C. Hükümeti (Başbakan Bülent ECEVİT) (21.06.1977-21.07.1977)
- 41. T.C. Hükümeti (Başbakan Süleyman DEMİREL) (21.07.1977-05.01.1978)

YILLAR	1968	1969	1970	1971	1972	1973	1974	1975	1976	1977
GSMH* (Cari Alıcı Fiyatları Milyon TL)	163.893,0	183.356,0	207.815,0	261.073,0	314.140,0	399.089,0	537.678,0	690.901,0	868.066,0	1.108.271,0
GSMH* (Milyon \$)	18.049,9	20.193,4	19.030,7	17.243,9	21.967,8	27.947,4	38.241,7	47.452,0	53.683,7	61.264,3
ABD DOLARI (\$)	9,08	9,08	10,92	15,14	14,30	14,28	14,06	14,56	16,17	18,09
GSMH* (Sabit Fiyatları Milyon TL)(1987 Bazlı)	31.635.197	33.002.579	34.468.624	36.897.377,0	40.279.248	42.255.004	43.633.172	46.275.414	50.437.968	51.944.339
Büyüme Oranı %		4,3	4,4	7,0	9,2	4,9	3,3	6,1	9,0	3,0
Nüfus* (1000 kişi) (TUİK Yıllık Ortalama)	33.586	34.443	35.321	36.215	37.133	38.073	39.037	40.026	40.916	41.769
Kişi Başı GSYİH (\$)	537	586	539	476	592	734	980	1.184	1.312	1.467
TÜFE ENDEKSİ	1.211,0	1.280,0	1.431,0	1.743,0	2.010,0	2.327,0	2.686,0	3.196,0	3.720,0	4.558,0
TÜFE %	4,1	5,7	11,8	21,8	15,3	15,8	15,4	19,0	16,4	22,5
TEFE ENDEKSİ	1.715,0	1.839,0	1.962,0	2.274,0	2.683,0	3.233,0	4.200,0	4.624,0	5.345,0	6.633,0
TEFE %	3,2	7,2	6,7	15,9	18,0	20,5	29,9	10,1	15,6	24,1
GSMH* (Cari Alıcı Fiyatları Milyon TL)	163.893	183.356	207.815	261.073	314.140	399.089	537.678	690.901	868.066	1.108.271
Tarım*	65.151	71.206	76.278	90.009	98.477	122.601	177.179	225.929	265.605	327.408
Sanayi*	27.330	31.228	34.457	44.137	55.047	69.023	89.172	115.292	157.243	193.296
Hizmetler*	71.412	80.922	97.080	126.927	160.616	207.465	271.326	349.679	445.218	587.567
GSMH %	100,0	100,0	100,0	100,0	100,0	100,0	100,0	100,0	100,0	100,0
Tarım	39,8	38,8	36,7	34,5	31,3	30,7	33,0	32,7	30,6	29,5
Sanayi	16,7	17,0	16,6	16,9	17,5	17,3	16,6	16,7	18,1	17,4
Hizmetler	43,6	44,1	46,7	48,6	51,1	52,0	50,5	50,6	51,3	53,0
İhracat (Milyon \$)*	496.419	536.834	588.476	676.602	884.969	1.317.083	1.532.182	1.401.075	1.960.214	1.753.026
İhracat Değişim %	-5,0	8,1	9,6	15,0	30,8	48,8	16,3	-8,6	39,9	-10,6
İthalat (Milyon \$)*	763.659	801.236	947.604	1.170.841	1.562.554	2.086.214	3.777.555	4.738.558	5.128.647	5.796.278
İthalat Değişim %	11,5	4,9	18,3	23,6	33,5	33,5	81,1	25,4	8,2	13,0
Dış Ticaret Hacmi (Milyon \$)*	1.260.078	1.338.070	1.536.080	1.847.443	2.447.523	3.403.297	5.309.737	6.139.633	7.088.861	7.549.304
Dış Ticaret Hacmi Değişim %*	4,4	6,2	14,8	20,3	32,5	39,1	56,0	15,6	15,5	6,5
Dış Ticaret Dengesi	-267.240	-264.402	-359.128	-494.239	-677.585	-769.131	-2.245.373	-3.337.483	-3.168.433	-4.043.252
İhracatın İthalatı Karşılama Oranı %	65,0	67,0	62,1	57,8	56,6	63,1	40,6	29,6	38,2	30,2
Genel Bütçe Geliri (Milyon TL)	20.630,20	23.560,93	33.120,28	40.632,79	50.952,17	61.433,66	73.575,71	112.828,01	150.716,26	196.235,46
Genel Bütçe Harcaması (Milyon TL)	21.322,06	25.386,88	32.865,85	46.687,78	51.337,42	65.813,36	78.281,62	115.156,42	155.028,31	240.200,75
Genel Bütçe Geliri /GSMH(%)	12,6	12,8	15,9	15,6	16,2	15,4	13,7	16,3	17,4	17,7
Genel Bütçe Harcaması /GSMH (%)	13,0	13,8	15,8	17,9	16,3	16,5	14,6	16,7	17,9	21,7
Bütçe Dengesi (Milyon TL)	-692	-1.826	254	-6.055	-385	-4.380	-4.706	-2.328	-4.312	-43.965
Gelirin Gideri Karşılama Oranı %	96,8	92,8	100,8	87,0	99,2	93,3	94,0	98,0	97,2	81,7

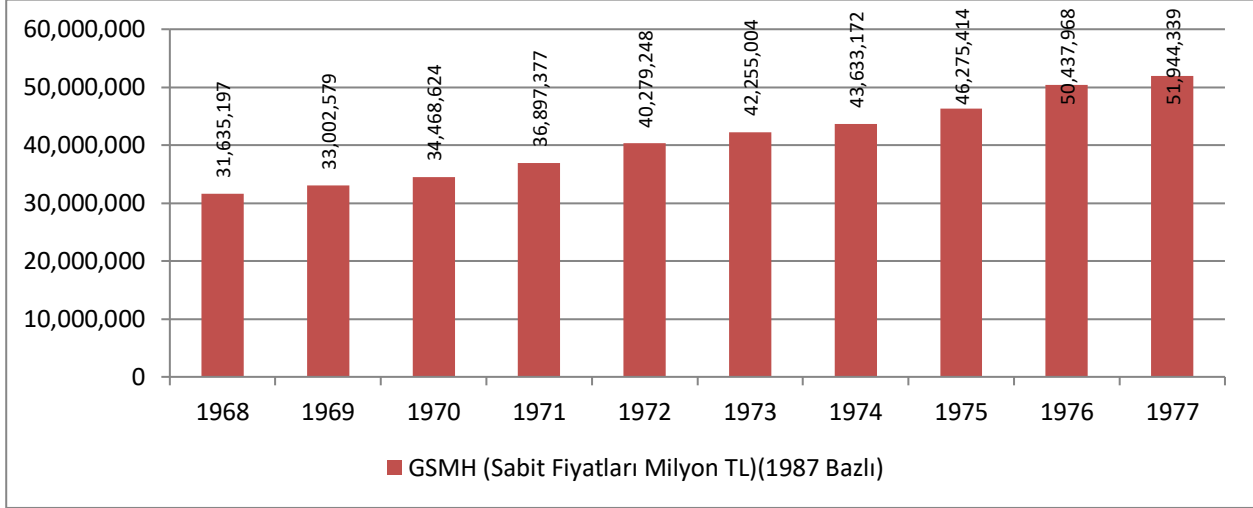
*TUİK Rakamlarıdır

**Kesin Hesap Kanunlarından alınmıştır

5.1.1968-1977 Yılları Arası Gayri Safi Milli Hasıla (GSMH)

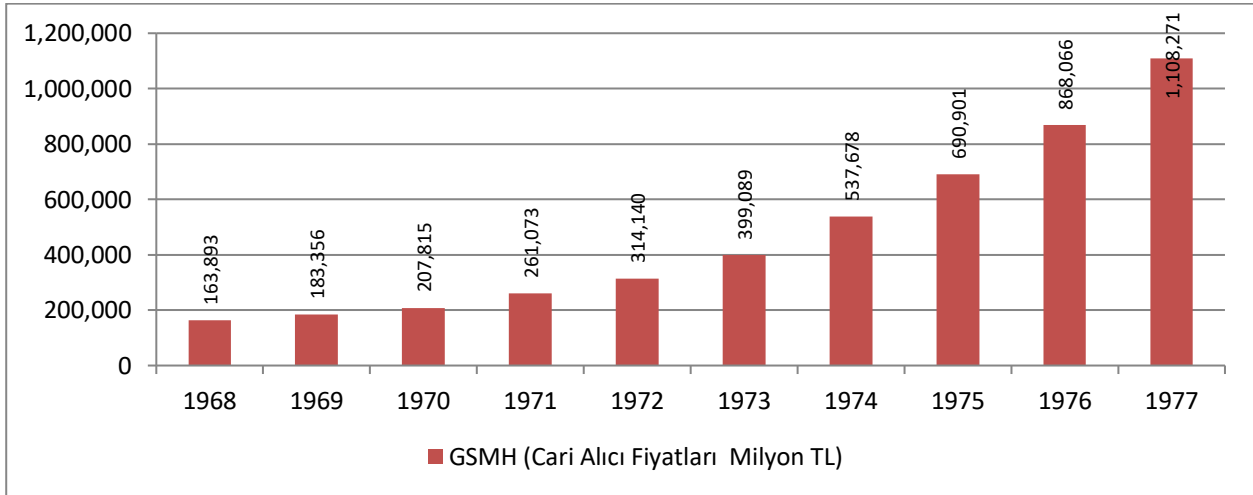
1987 yılı sabit fiyatları GSMH incelendiğinde, 1968-1977 döneminin tamamında büyüme görülmüştür.

Şekil 70: 1968-1977 yılları arası sabit fiyatlarla GSMH



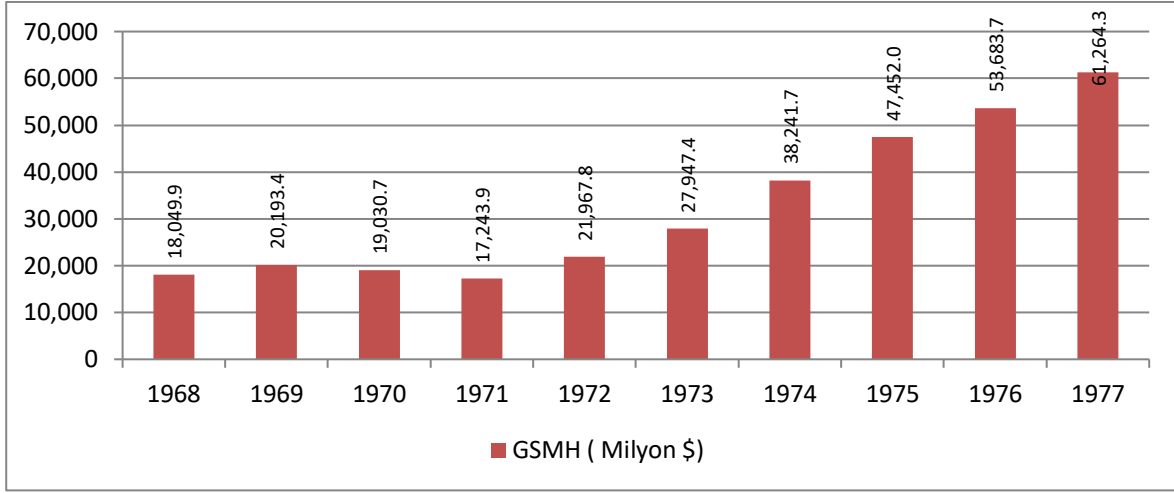
Cari fiyatlarla 1967 yılında 163 milyar 893 milyon TL olan GSMH, 1977 yılına gelindiğinde % 576,2 oranında artarak 1 trilyon 108 milyar 271 milyon TL'ye ulaşmıştır.

Şekil 71: 1968-1977 yılları arası cari fiyatlarla GSMH



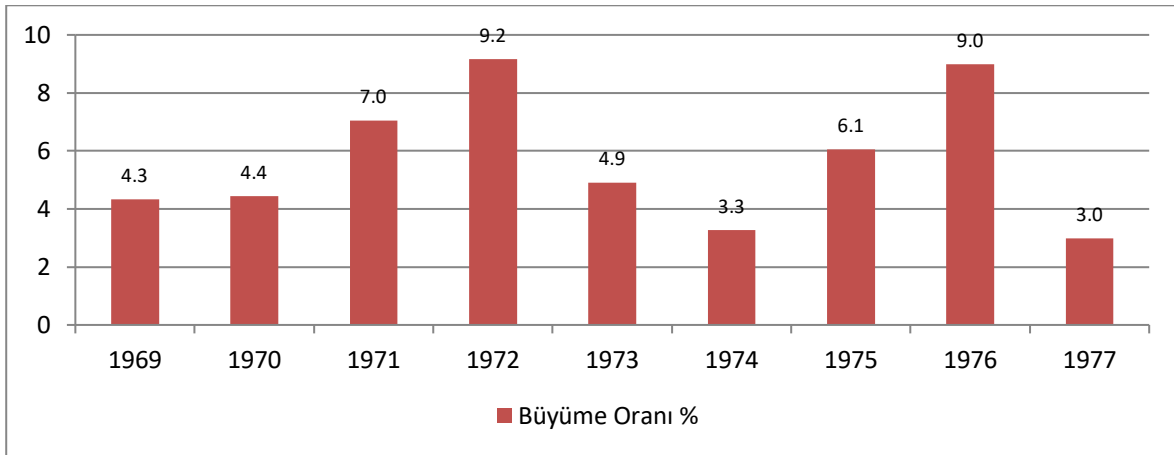
Dolar bazında GSMH artışı ise % 239,4 oranında olarak 18 milyar 050 milyon \$ dan 61 milyar 264 milyon \$'a yükselmiştir.

Şekil 72: 1968-1977 yılları arası GSMH (milyon \$)



1969 yılından 1977 yılına kadar ekonomi sürekli büyümüşür. En büyük büyüme oranı % 9,2 ile 1972 yılında olurken en düşük büyüme oranı % 3 ile 1977 yılında gerçekleşmiştir. Kıbrıs barış harekâtının yapıldığı 1974 yılında ise ekonomi % 3,3 oranında büyümüşür.

Şekil 73: 1967-1977 yılları arası GSMH büyüme oranları



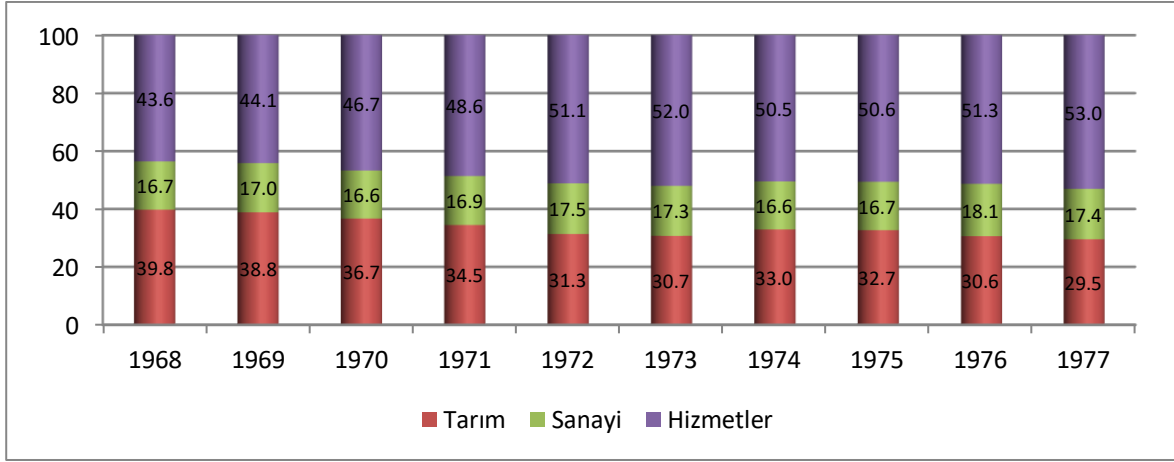
GSMH'nın 1968-1977 dönemindeki yapısı incelendiğinde hizmetler sektörüne dayalı bir ekonominin hakim olduğu görülmektedir. 1968 yılında hizmetler sektörünün GSMH içindeki payının % 43,6 olduğu görülürken bu oran 1973 yılında % 52'ye, 1977 yılına gelindiğinde ise % 53'e çıkmıştır.

Aynı dönemlerde tarımın GSMH içindeki payı 1968 yılında % 38,9 iken, 1973 yılında % 30,7'ye, 1977 yılında % 29,5'e düşmüştür.

Sanayi sektörü giderek artan bir çizgi izlemiş 1968 yılında % 16,7 iken 1977 yılında % 17,4'e yükselmiştir.

1968-1977 yılları arasındaki GSMH yapısı detaylı incelendiğinde aşağıdaki tablo ortaya çıkmaktadır.

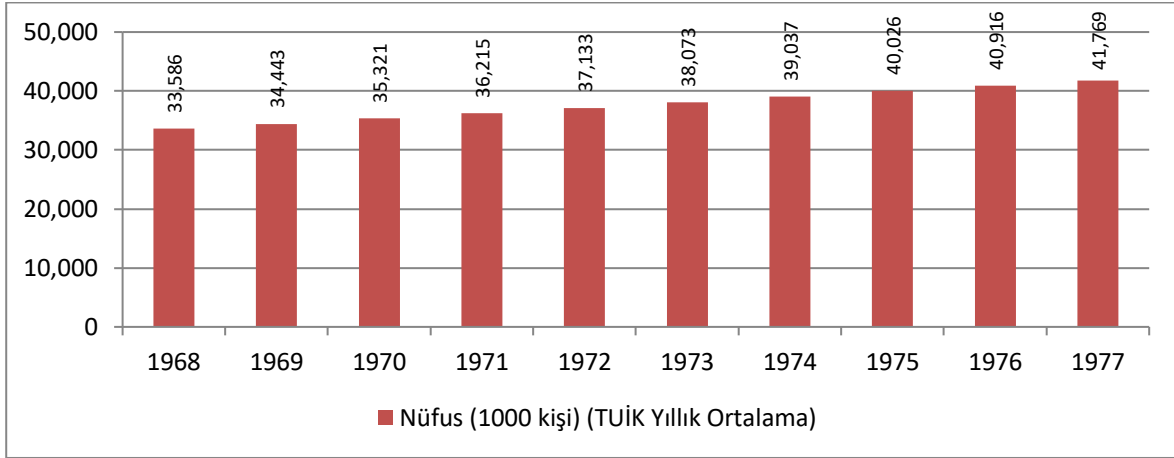
Şekil 74: 1968-1977 yılları arası GSMH'nin dağılımı



5.2. 1968-1977 Yılları Arası Nüfus ve Kişi Başı Milli Gelir

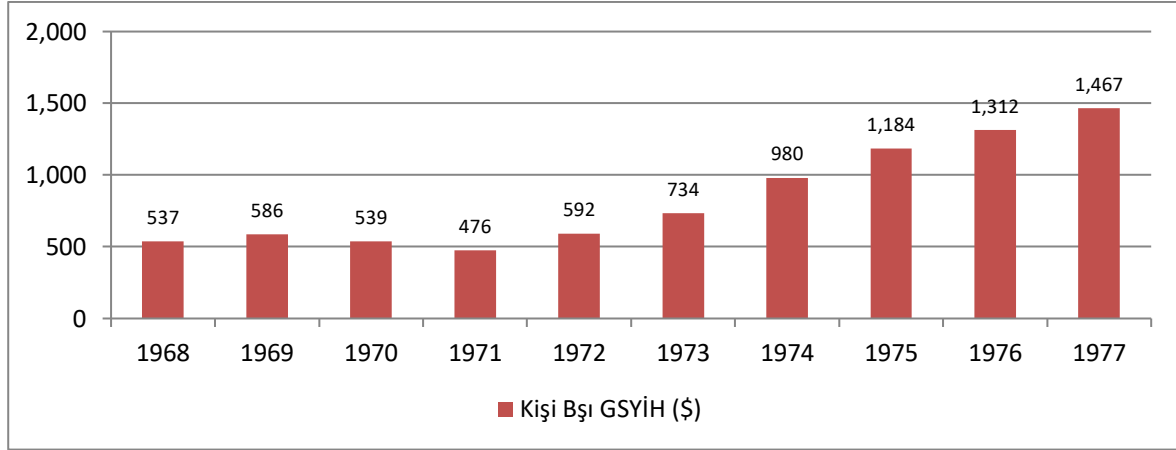
Türkiye İstatistik Kurumu (TÜİK) verilerine göre Türkiye Cumhuriyeti'nde 1968 yılında 33 milyon 586 bin kişi yaşarken, 1977 yılına gelindiğinde nüfusun 41 milyon 769 bin kişiye ulaştığı görülmektedir. Bu süreçte nüfus artışı % 24,4'dür.

Şekil 75: 1968-1977 yılları arası ortalama nüfus



Kişi başına milli gelirin detaylarına bakıldığı zaman, 1968 yılında 537 \$ olan kişi başı GSMH 1977 yılına gelindiğinde % 173,1'lik artışla 1467 \$'a ulaştığı görülmektedir. 1968 yılı ile 1971 yılları arası yatay ve azalan bir seyir izleyen kişi başı GSMH 1972 yılından itibaren artan bir oran izlemiştir.

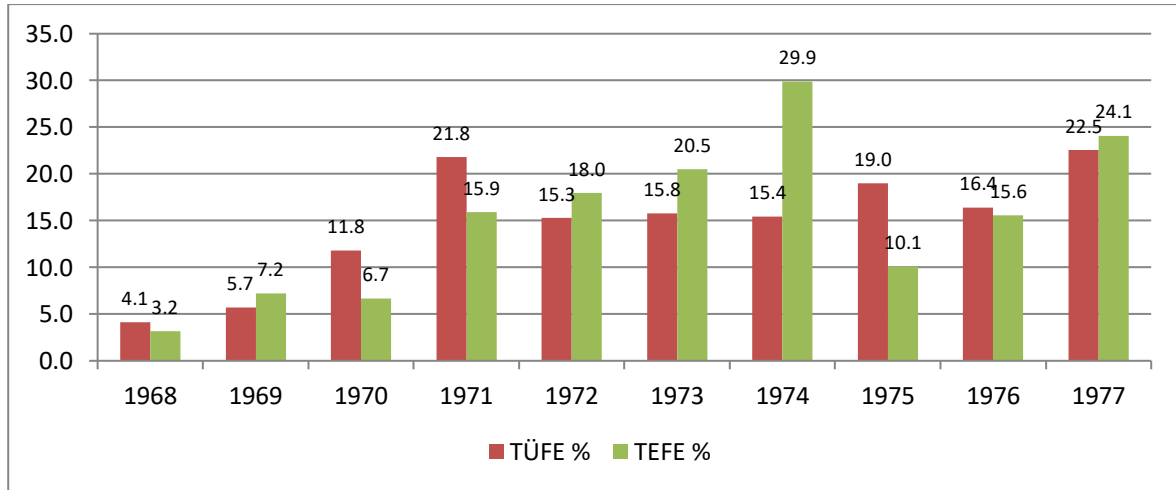
Şekil 76:1968-1977 yılları arası kişi başı GSMH (\$)



5.3. 1968-1977 Yılları Arası Tüketici Fiyat Endeksi (TÜFE) ve Toptan Eşya Fiyat Endeksi (TEFE)

1967-1977 dönemine bakıldığı zaman enflasyon tek haneli rakamlardan çift haneli rakamlara çıktığı görülmektedir. 1968 yılında TÜFE'nin % 4,1 olduğu 1974 yılına gelindiğinde ise % 15,4 çıktığı görülmüştür. 1977 yılında ise TÜFE oranı % 22,5'dir. Bu dönemde TÜFE'de görülen artış TEFE'de olmuştur. 1968 yılında TEFE % 3,2 iken 1974 yılına gelindiğinde % 29,9 olduğu görülmüştür. 1967 yılında ise TEFE oranı % 24,1'dir.

Şekil 77:1968-1977 dönemleri arasındaki TÜFE ve TEFE değişim oranları

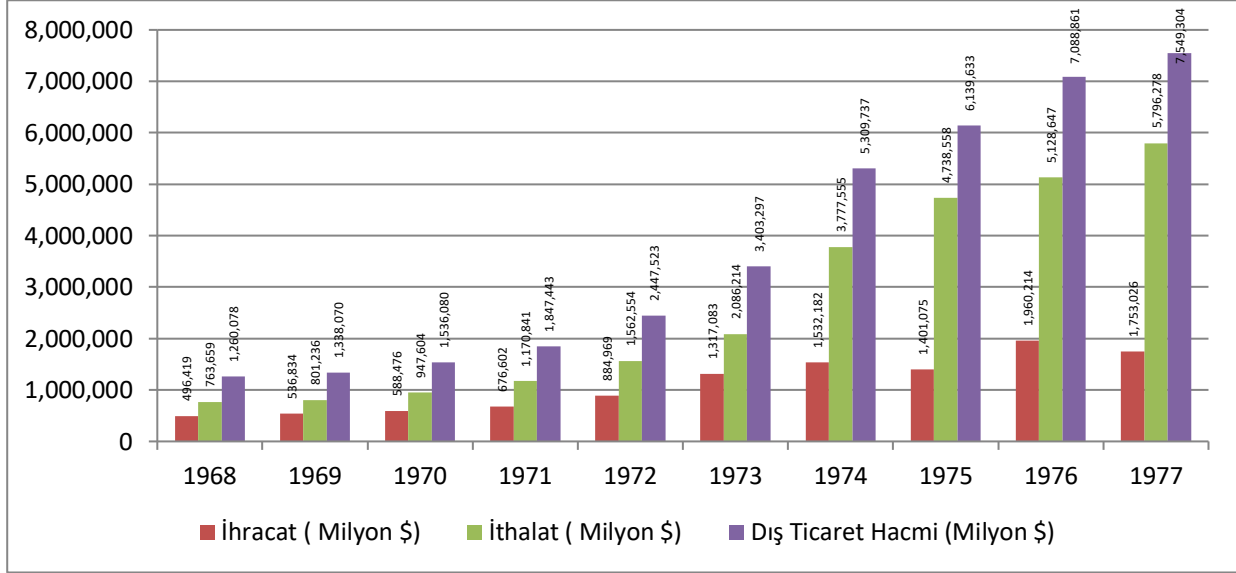


5.4. 1968-1977 Yılları Arası Dış Ticaret Verileri

1968-1977 döneminde ihracatımız artan bir seyir izlemiştir. 1968 yılında 496 milyon 419 bin \$ olan ihracatımız 1973 yılında 1 milyar 317 milyon 83 bin \$'a kadar çıkmıştır. 1977 yılında ise 1 milyar 753 milyon 26 bin \$ olarak gerçekleşmiştir. 1968 yılından 1977 yılı ihracat artışımız % 253'tür.

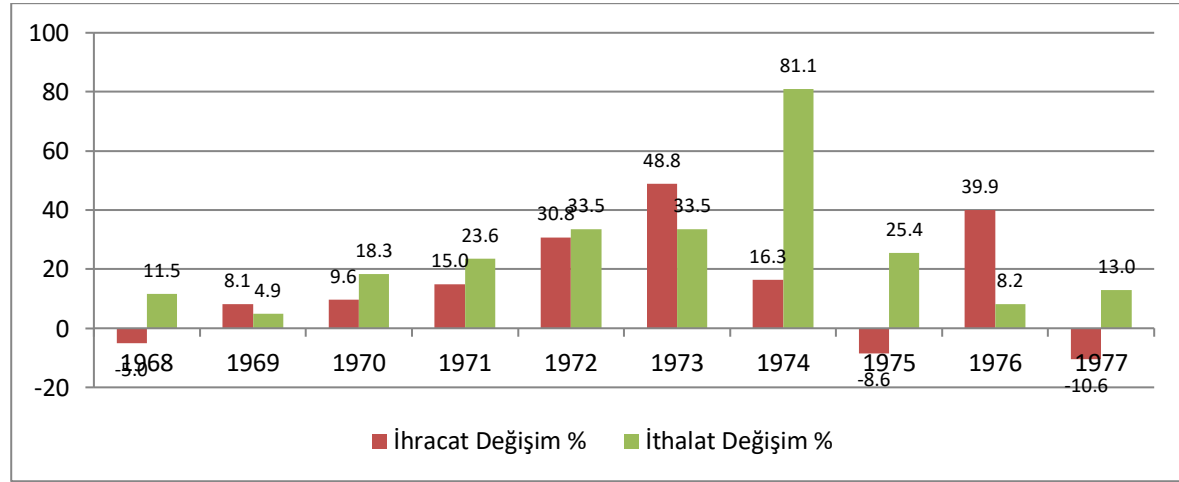
Aynı dönemde ithalatımızda artan bir seyir izlemiştir. 1968 yılında 763 milyon 659 bin \$ olan ithalatımız 1971 yılında 1 milyar 170 milyon 841 bin \$'a çıkmıştır. 1977 yılında ise 5 milyar 796 milyon 278 bin \$'a kadar yükselmiştir.

Şekil 78: 1968-1977 arası dış ticaret verileri



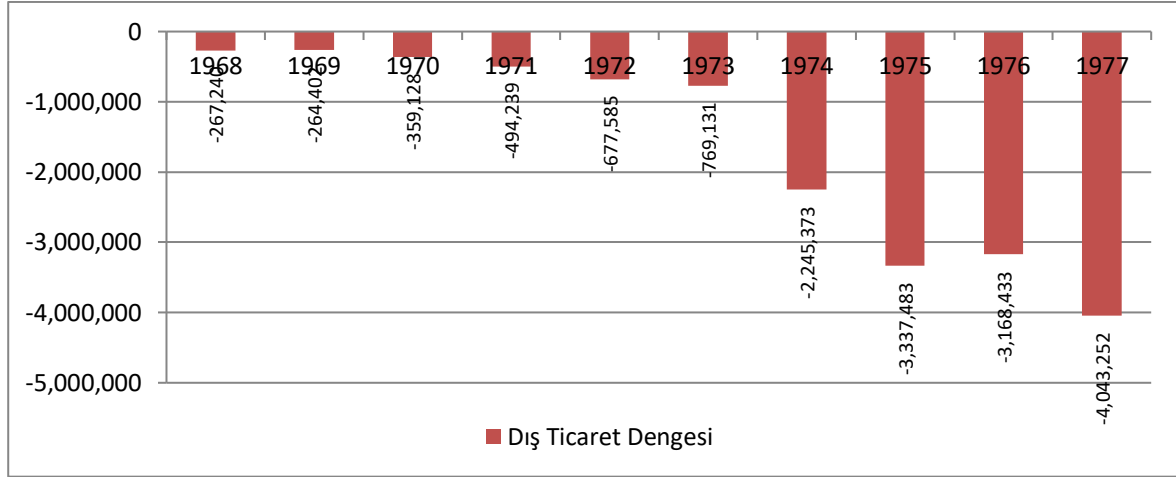
Yıllık olarak ihracat ve ithalatın oransal değişimleri incelendiğinde ise aşağıdaki tablo ortaya çıkmaktadır.

Şekil 79:1968-1977 yılları arası dış ticaret verilerinin değişim oranları



Aynı dönemde dış ticaret dengesine bakıldığında ise, dönemin tamamında artarak açık verdiği görülmektedir.

Şekil 80: 1968-1977 yılları arası dış ticaret dengesi (\$)

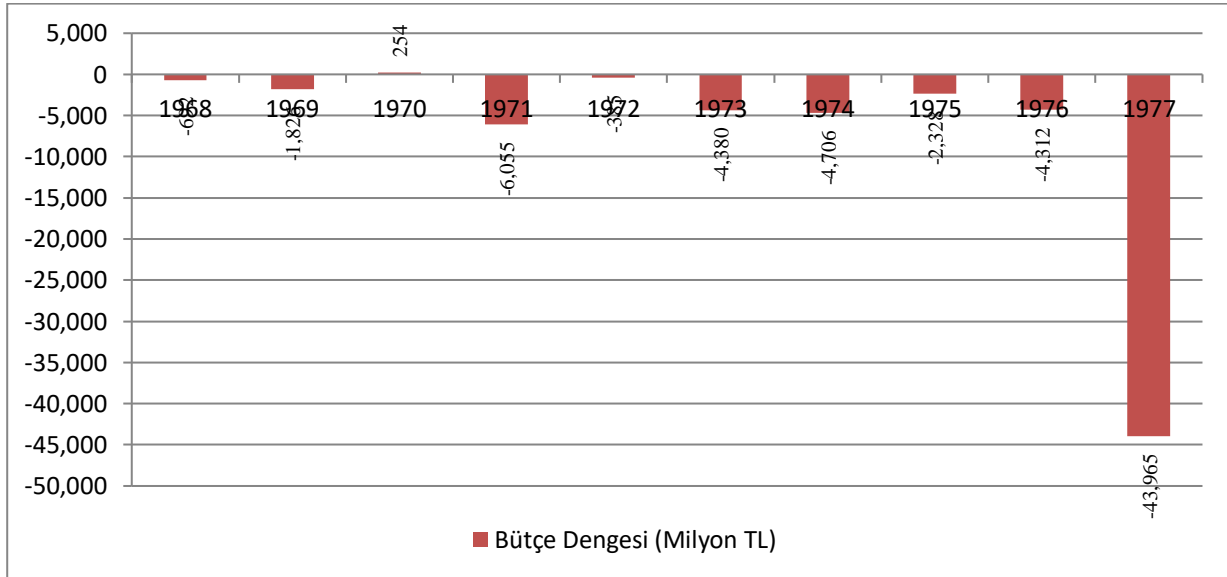


5.5. 1968-1977 Yılları Arası Bütçe Gerçekleşmeleri

Maliye verileri açısından Türkiye ekonomisi incelendiğinde ise bütçenin 1968-1977 döneminde 1970 yılı hariç açık verdiği görülmektedir.

1968 yılında gelirlerin GSMH içindeki payının % 12,6 olduğu görülürken, bu oranın 1972 yılında % 16,2'ye görülmektedir. Kamu harcamalarının GSMH içindeki payı aynı dönemde ise % 13'den % 16,3'e çıkmıştır.

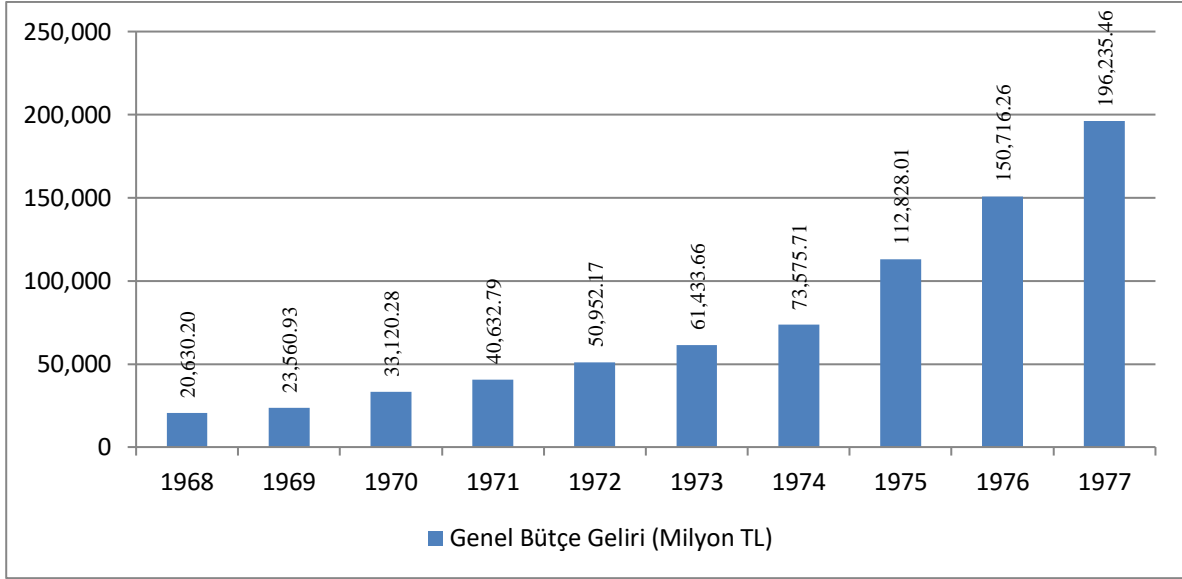
Şekil 81: 1968-1977 yılları arası bütçe dengesi



5.5.1. 1968-1977 Yılları Arası Kamu Gelirleri

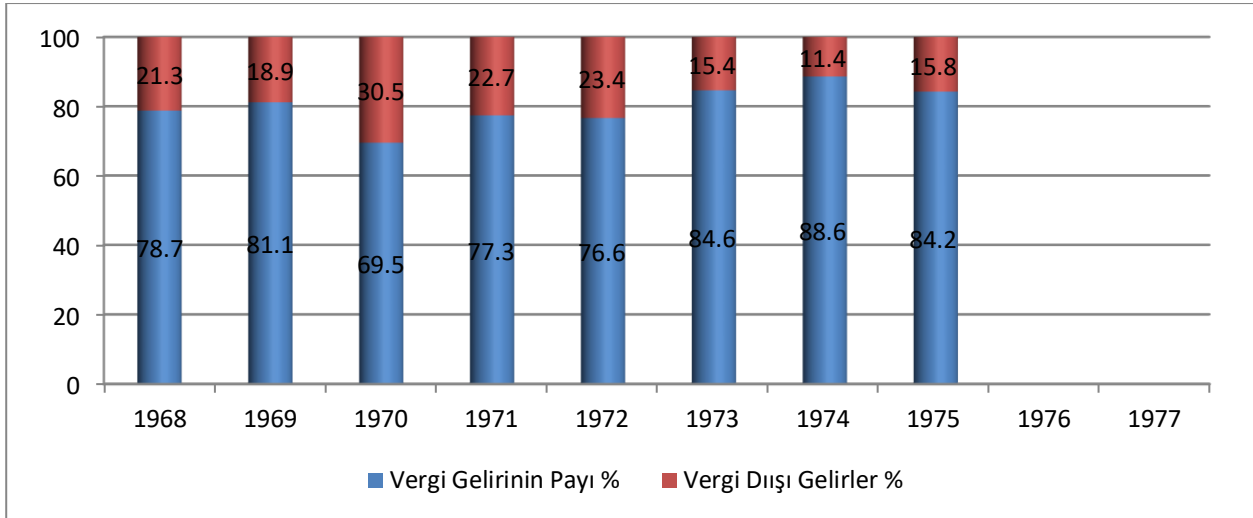
1968 yılında 20 milyar 630,2 milyon liradan başlayan bütçe gelirleri 1977 yılında 196 milyar 236 milyon liraya ulaşmıştır. 1968-1977 yılları bütçe gelirleri grafiğe yansıtıldığında aşağıdaki durum ortaya çıkmaktadır.

Şekil 82: 1968-1977 yılları arası genel bütçe gelirlerinin seyri



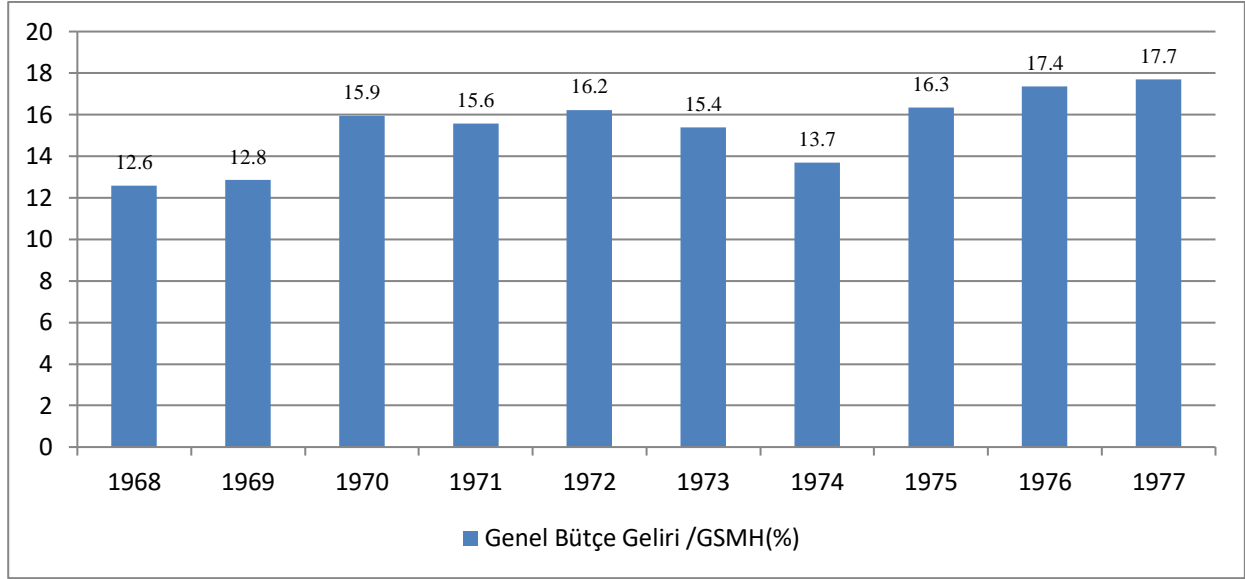
Bütçe gelirlerinin GSMH içindeki payı incelendiğinde artan bir seyir izlediği söylenebilir. 1968 yılında gelirlerin GSMH içindeki payı % 12,6 iken, bu oranın 1972 yılında % 16,2, 1977 yılında ise % 17,7'ye yükseldiği görülmektedir.

Şekil 83: 1968-1977 yılları arası genel bütçe gelirlerinin dağılımı



1968 yılında vergi gelirlerinin genel bütçe içindeki payı % 78,7 iken 1975 yılında % 84,2'ye çıktığı görülmektedir.

Şekil 84: 1968-1977 yılları arası genel bütçe gelirlerinin GSMH içindeki payı



1968 yılında 20 milyar 630 milyon 204 bin 264 lira olan tahsilatın % 78,72'si vergi gelirlerinden, % 5,40'ı çeşitli gelirler ve cezalardan, % 10,07'si özel gelirler ve fonlardan elde edilmiştir. Vergi gelirlerinin genel bütçe gelirleri içindeki payına bakıldığında, gelir vergisinin % 21,54, kurumlar vergisinin % 4,56, binalardan alınan savunma vergisinin % 4,56, istihsal vergisinin % 20,78, ithalden alınan istihsal vergisinin % 5,81, dahilde alınan istihsal vergisinin % 7,55, akaryakıttan alınan istihsal vergisinin % 7,41 olduğu görülmektedir.

1969 yılında 23 milyar 560 milyon 932 bin 738 lira olan tahsilatın % 81,13'ü vergi gelirlerinden, % 4,34'ü çeşitli gelirler ve cezalardan, % 7,76'sı özel gelirler ve fonlardan elde edilmiştir. Vergi gelirlerinin genel bütçe gelirleri içindeki payına bakıldığında, gelir vergisinin % 21,94, kurumlar vergisinin % 5,29, binalardan alınan savunma vergisinin % 0,94, istihsal vergisinin % 25,49, ithalden alınan istihsal vergisinin % 4,46, dahilde alınan istihsal vergisinin % 14,29, akaryakıttan alınan istihsal vergisinin % 6,64 olduğu görülmektedir.

1970 yılında 33 milyar 120 milyon 279 bin 103 lira olan tahsilatın % 69,45'i vergi gelirlerinden, % 8,81'i çeşitli gelirler ve cezalardan, % 13,11'i özel gelirler ve fonlardan elde edilmiştir. Vergi gelirlerinin genel bütçe gelirleri içindeki payına bakıldığında, gelir vergisinin % 19,92, kurumlar vergisinin % 4,74, binalardan alınan savunma vergisinin % 0,78, istihsal vergisinin % 24,03, ithalden alınan istihsal vergisinin % 3,90, dahilde alınan istihsal vergisinin % 7,51, akaryakıttan alınan istihsal vergisinin % 6,59, tekel maddelerinden alınan istihsal vergisinin % 6,02 olduğu görülmektedir.

1971 yılında 40 milyar 632 milyon 789 bin 125 lira olan tahsilatın % 77,34'ü vergi gelirlerinden, % 7,44'ü çeşitli gelirler ve cezalardan, % 10,60'ı özel gelirler ve fonlardan elde edilmiştir. Vergi gelirlerinin genel bütçe gelirleri içindeki payına bakıldığında, gelir vergisinin %

23,49, kurumlar vergisinin % 3,69, dahilde alınan istihsal vergisinin % 7,16, akaryakıttan alınan istihsal vergisinin % 2,62, tek el maddelerinden alınan istihsal vergisinin % 6,68, ithalat üzerinden alınan vergilerinin % 17,16 olduđu gör÷lmektedir.

1972 yılında 50 milyar 952 milyon 165 bin 165 lira olan tahsilatın % 76,57'si vergi gelirlerinden, % 7,74'ü çeşitli gelirler ve cezalardan, % 3,66'sı özel gelirler ve fonlardan elde edilmiştir. Vergi gelirlerinin genel bütçe gelirleri içindeki payına bakıldığında, gelir vergisinin % 22,89, kurumlar vergisinin % 4,10, dahilde alınan istihsal vergisinin % 8,19, akaryakıttan alınan istihsal vergisinin % 8,19, tek el maddelerinden alınan istihsal vergisinin % 3,89, ithalat üzerinden alınan vergilerinin % 17,42 olduđu gör÷lmektedir.

1973 yılında 61 milyar 433 milyon 658 bin 751 lira olan tahsilatın % 84,58'i vergi gelirlerinden, % 5,30'u çeşitli gelirler ve cezalardan, % 3,83'ü özel gelirler ve fonlardan elde edilmiştir. Vergi gelirlerinin genel bütçe gelirleri içindeki payına bakıldığında, gelir vergisinin % 26,16, kurumlar vergisinin % 5,02, dahilde alınan istihsal vergisinin % 7,20, akaryakıttan alınan istihsal vergisinin % 2,31, tek el maddelerinden alınan istihsal vergisinin % 5,73, ithalat üzerinden alınan vergilerinin % 17,91 olduđu gör÷lmektedir.

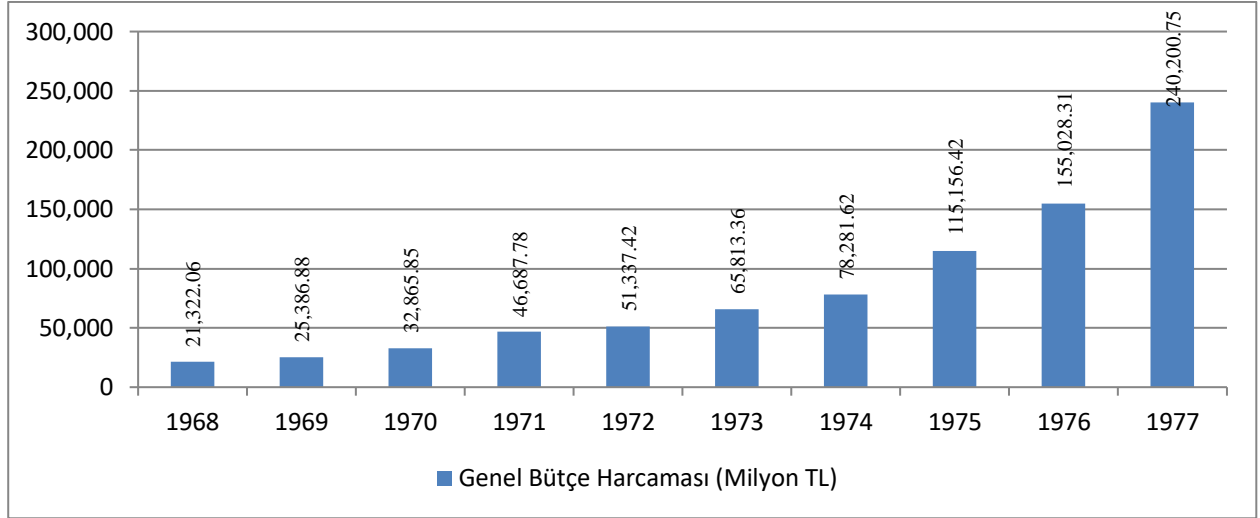
1974 yılında 73 milyar 575 milyon 708 bin 187 lira olan tahsilatın % 88,56'sı vergi gelirlerinden elde edilmiştir. Vergi gelirlerinin genel bütçe gelirleri içindeki payına bakıldığında, gelir vergisinin % 30,49, kurumlar vergisinin % 5,19, dahilde alınan istihsal vergisinin % 13,03, dış ticaret üzerinden alınan vergilerinin % 19,81 olduđu gör÷lmektedir.

1975 yılında 112 milyar 828 milyon 006 bin 493 lira olan tahsilatın % 84,21'i vergi gelirlerinden elde edilmiştir. Vergi gelirlerinin genel bütçe gelirleri içindeki payına bakıldığında, gelir vergisinin % 29,80, kurumlar vergisinin % 4,65, mallardan alınan vergilerin % 18,38, hizmet üzerinden alınan vergilerin % 8,84, dış ticaret üzerinden alınan vergilerinin % 17,54 olduđu gör÷lmektedir.

5.5.2. 1968-1977 Yılları Arası Kamu Harcamaları

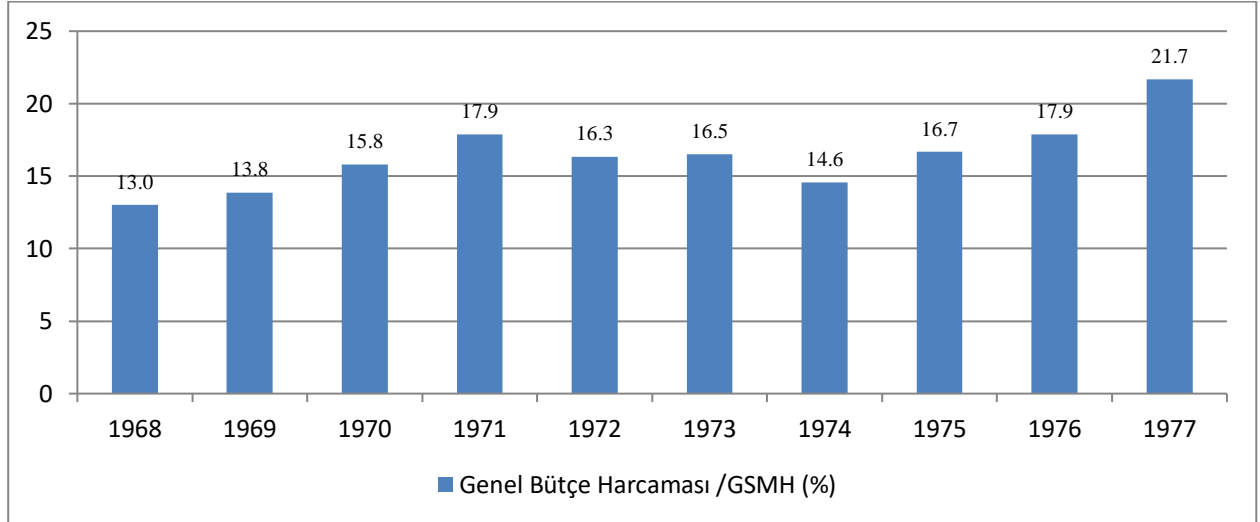
1968 yılında cari olarak 21 milyar 322 milyon liradan başlayan bütçe harcamaları 1977 yılında 240 milyar 200,8 milyon liraya ulaşmıştır. 1968-1977 yılları bütçe harcamaları grafiğe yansıtıldığında aşağıdaki durum ortaya çıkmaktadır.

Şekil 85: 1968-1977 yılları arası kamu harcamalarının seyri



Bütçe harcamalarının GSMH içindeki payı incelendiğinde ise, 1968 yılında % 13 iken 1977 yılında % 21,7'dir.

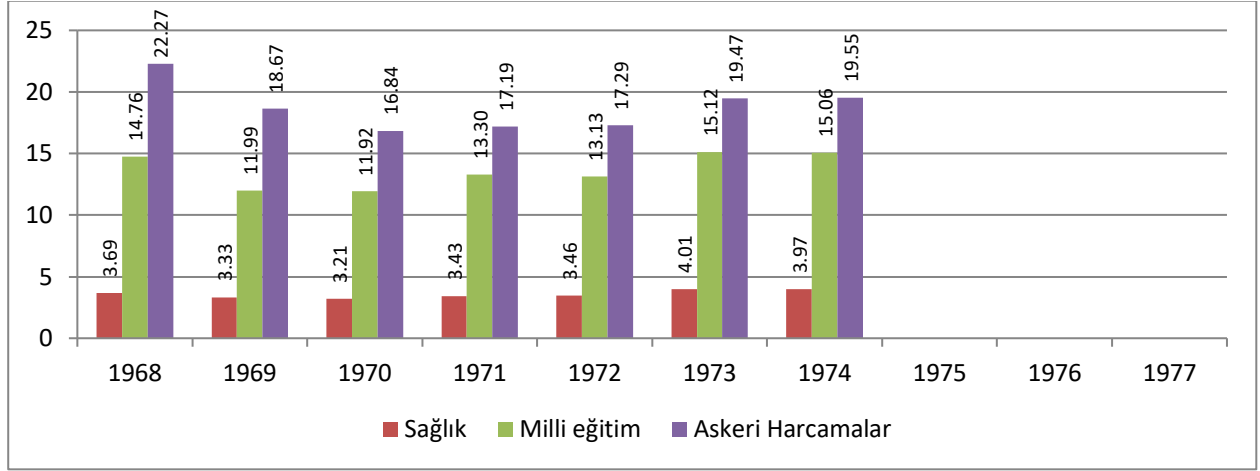
Şekil 86: 1968-1977 yılları arası bütçe harcamalarının GSMH içindeki payı



1968 yılında kamu harcamalarında en yüksek payın %38,66 ile Maliye Bakanlığında olduğu görülmektedir. 1970 yılında Maliye Bakanlığının bütçe harcamaları içindeki payı % 48,59 oranına kadar artmıştır. 1974 yılında ise bu oran % 38,05'tir.

1968 yılından itibaren askeri harcamaların bütçe harcamaları içindeki payının ciddi oranda azaldığı görülürken özellikle milli eğitim harcamalarının arttığı görülmektedir.

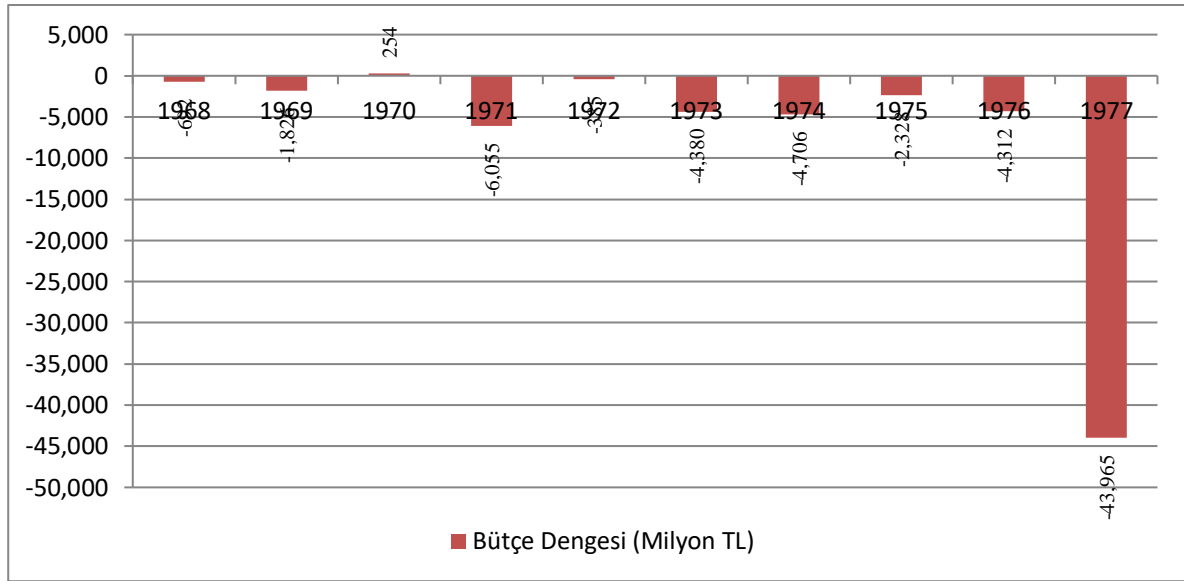
Şekil 87: 1968-1977 yılları arası sağlık, milli eğitim ve askeri harcamaların bütçe harcamaları içindeki payı



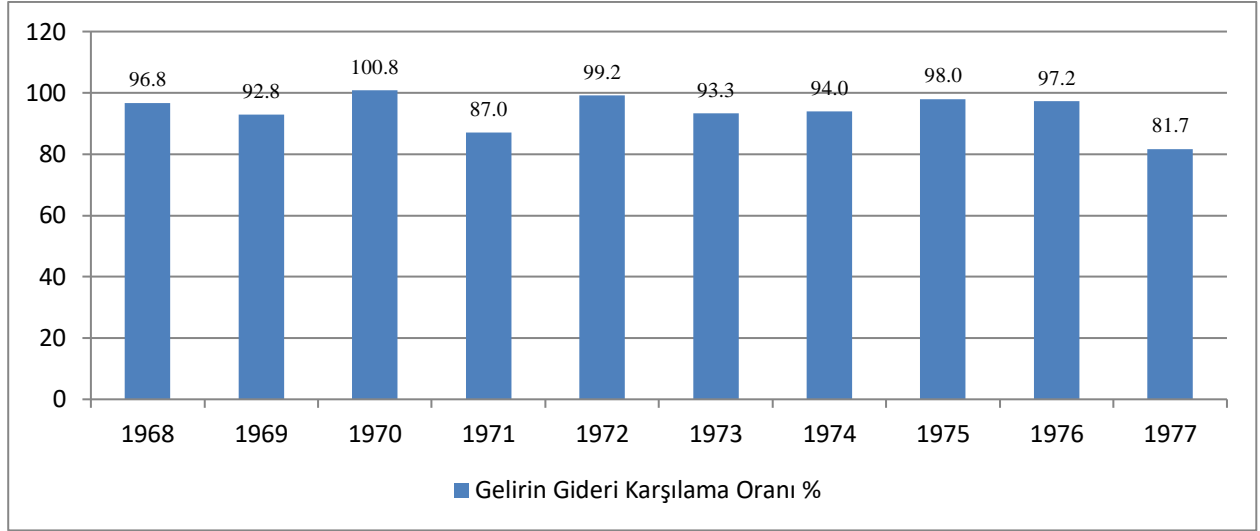
5.5.3. 1968-1977 Yılları Arası Bütçe Dengesi

1968 ile 1974 yılları arasında denk bütçe politikasının izlendiği görülmektedir.

Şekil 88: 1954-1967 yılları arası bütçe dengesi



Şekil 89: 1968-1977 yılları arası gelirin gideri karşılama oranı



1968-1977 YILLARI ARASI BÜTÇE GELİR VE GİDER DETAYLARI

ALTINCI BÖLÜM

1982 ANAYASASI AÖNCESİ VE SONRASINDA TÜRKİYE EKONOMİSİ (1978-1990 YILLARI ARASI)

1982 Anayasası, 1982'den günümüze kadar geçerli olan anayasasıdır.

12 Eylül 1980 askeri müdahalesi sonrasında hazırlanmış ve 18 Ekim 1982 tarihinde kabul edilerek yürürlüğe girmiştir. 1982 Anayasası yüzde 91,37'lik oyla kabul edildi.

1978-1990 yılları arası kurulan hükümetler

- 41. T.C. Hükümeti (Başbakan Süleyman DEMİREL) (21.07.1977-05.01.1978)
- 42. T.C. Hükümeti (Başbakan Bülent ECEVİT) (05.01.1978-19.11.1978)
- 43. T.C. Hükümeti (Başbakan Süleyman DEMİREL) (19.11.1978-12.09.1980)
- 44. T.C. Hükümeti (Başbakan Bülent ULUSU) (21.09.1980-13.12.1983)
- 45. T.C. Hükümeti (Başbakan Turgut ÖZAL) (13.12.1983-21.12.1987)
- 46. T.C. Hükümeti (Başbakan Turgut ÖZAL) (21.12.1987-09.11.1989)
- 47. T.C. Hükümeti (Başbakan Yıldırım AKBULUT) (09.11.1989-23.06.1991)

YILLAR	1978	1979	1980	1981	1982	1983	1984	1985	1986	1987	1988	1989	1990
GSMH *(Cari Alıcı Fiyatları Milyon TL)	1.645.969	2.876.523	5.303.010	8.022.745	10.611.859	13.933.008	22.167.740	35.350.318	51.184.759	75.019.388	129.175.104	230.369.937	397.177.547
GSMH* (Milyon \$)	66.827,80	81.696,20	68.390,60	71.504,00	64.209,20	60.491,50	59.098,20	66.890,60	75.173,30	85.980,10	90.460,00	107.546,50	150.609,80
ABD DOLARI (\$)	24,63	35,21	77,54	112,2	165,27	230,33	375,1	528,48	680,89	872,52	1.427,98	2.142,05	2.637,13
GSMH* (Sabit Fiyatları Milyon TL)(1987 bazlı)	52.582.171	52.324.176	50.869.915	53.316.849	54.963.216	57.279.000	61.349.830	63.989.099	68.314.878	75.019.388	76.108.143	77.347.305	84.591.717
Büyüme Oranı %	1,2	-0,5	-2,8	4,8	3,1	4,2	7,1	4,3	6,8	9,8	1,5	1,6	9,4
Nüfus* (1000 kişi) (TÜİK Yıllık Ortalama)	42.641	43.531	44.439	45.540	46.688	47.864	49.070	50.307	51.480	52.370	53.268	54.192	55.120
Kişi Başı GSMH (\$)	1.567	1.877	1.539	1.570	1.375	1.264	1.204	1.330	1.462	1.636	1.684	1.959	2.682
TÜFE ENDEKSİ*	6.987,00	11.318,00	22.795,00	30.546,00	39.221,00	51.536,00	76.479,00	110.895,00	149.265,00	207.329,00	360.130,00	588.092,00	942.712,00
TÜFE %	53,3	62	101,4	34	28,4	31,4	48,4	45	34,6	38,9	73,7	63,3	60,3
TEFE ENDEKSİ*	10.123,00	16.591,00	34.377,00	47.027,00	59.725,00	77.941,00	117.145,00	167.751,00	217.406,00	287.193,00	483.346,00	792.204,00	1.206.526,00
TEFE %	52,6	63,9	107,2	36,8	27	30,5	50,3	43,2	29,6	32,1	68,3	63,9	52,3
GSMH* (Cari Alıcı Fiyatları Milyon TL)	1.645.969	2.876.523	5.303.010	8.022.745	10.611.859	13.933.008	22.167.740	35.350.318	51.184.759	75.019.388	129.175.104	230.369.937	397.177.547
Tarım*	497.050	767.524	1.350.135	1.884.011	2.325.980	2.881.853	4.659.020	6.958.813	9.808.612	12.874.222	21.582.647	37.209.335	66.725.079
Sanayi*	285.208	568.887	971.066	1.675.008	2.347.936	2.974.695	4.618.820	7.743.606	12.791.204	18.696.897	33.978.240	60.966.831	98.368.742
Hizmetler*	863.711	1.540.112	2.981.810	4.463.726	5.937.943	8.076.460	12.889.900	20.647.900	28.584.944	43.448.269	73.614.216	132.193.771	232.083.727
GSMH %	100	100	100	100	100	100	100	100	100	100	100	100	100
Tarım	30,2	26,7	25,5	23,5	21,9	20,7	21	19,7	19,2	17,2	16,7	16,2	16,8
Sanayi	17,3	19,8	18,3	20,9	22,1	21,3	20,8	21,9	25	24,9	26,3	26,5	24,8
Hizmetler	52,5	53,5	56,2	55,6	56	58	58,1	58,4	55,8	57,9	57	57,4	58,4
İhracat (Milyon \$)*	2.288.163	2.261.157	2.910.122	4.702.934	5.745.973	5.727.833	7.133.602	7.958.008	7.456.724	10.190.047	11.662.021	11.624.692	12.959.288
İhracat Değişim %	30,5	-1,2	28,7	61,6	22,2	-0,3	24,5	11,6	-6,3	36,7	14,4	-0,3	11,5
İthalat (Milyon \$)*	4.599.024	5.069.431	7.909.443	8.933.365	8.842.664	9.235.001	10.756.922	11.343.375	11.104.770	14.157.805	14.335.396	15.792.143	22.302.126
İthalat Değişim %	-20,7	10,2	56	12,9	-1	4,4	16,5	5,5	-2,1	27,5	1,3	10,2	41,2
Dış Ticaret Hacmi (Milyon \$)	6.887.187	7.330.588	10.819.565	13.636.299	14.588.637	14.962.834	17.890.524	19.301.383	18.561.494	24.347.852	25.997.417	27.416.835	35.261.414
Dış Ticaret Hacmi Değişim %	-8,8	6,4	47,6	26	7	2,6	19,6	7,9	-3,8	31,2	6,8	5,5	28,6
Dış Ticaret Dengesi	-2.310.861	-2.808.274	-4.999.321	-4.230.431	-3.096.691	-3.507.168	-3.623.320	-3.385.367	-3.648.046	-3.967.758	-2.673.375	-4.167.451	-9.342.838
İhracatın İthalatı Karşılama Oranı %	49,8	44,6	36,8	52,6	65	62	66,3	70,2	67,1	72	81,4	73,6	58,1
Genel Bütçe Geliri (Milyon TL)**	321.585	546.481	942.651	1.443.427	1.515.800	2.512.420	3.492.815	5.247.997	6.629.710	9.894.322	16.813.270	30.209.733	55.066.933
Genel Bütçe Harcaması (Milyon TL)**	347.703	611.412	1.101.698	1.544.289	1.654.709	2.790.371	3.973.317	5.766.727	7.844.081	12.276.018	20.538.796	37.750.236	66.820.002
Genel Bütçe Geliri /GSMH(%)	19,5	19	17,8	18	14,3	18	15,8	14,8	13	13,2	13	13,1	13,9
Genel Bütçe Harcaması /GSMH (%)	21,1	21,3	20,8	19,2	15,6	20	17,9	16,3	15,3	16,4	15,9	16,4	16,8
Bütçe Dengesi (Milyon TL)	-26.118	-64.930	-159.047	-100.863	-138.910	-277.951	-480.502	-518.730	-1.214.370	-2.381.696	-3.725.526	-7.540.503	-11.753.069
Gelirin Gideri Karşılama Oranı %	92,49	89,38	85,56	93,47	91,61	90,04	87,91	91	84,52	80,6	81,86	80,03	82,41

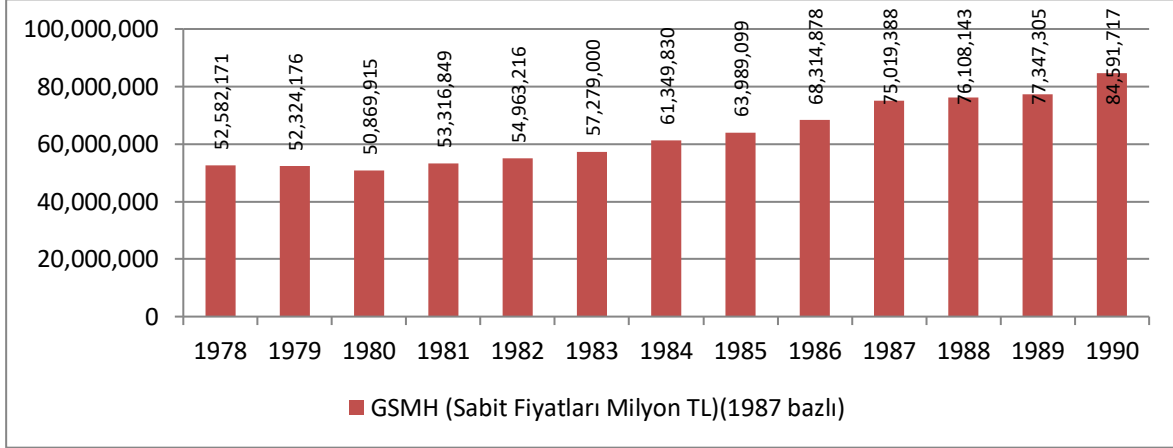
*TÜİK Rakamlarıdır

**Kesin Hesap Kanunlarından alınmıştır

6.1.1978-1990 Yılları Arası Gayri Safi Milli Hasıla (GSMH)

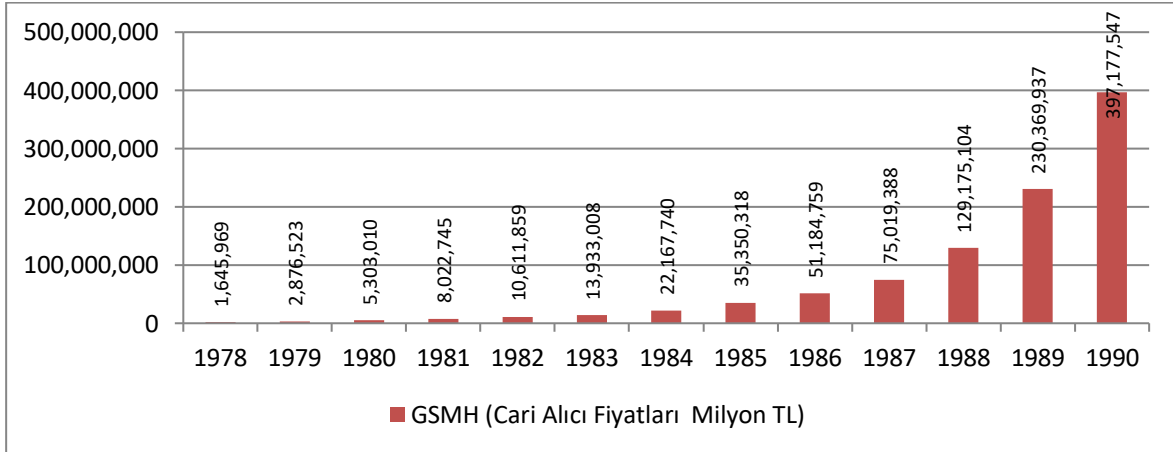
1987 yılı sabit fiyatları GSMH incelendiğinde, 1978-1990 döneminin 1979 ve 1980 yılları hariç tamamında büyüme görülmüştür.

Şekil 90: 1978-1990 yılları arası sabit fiyatlarla GSMH



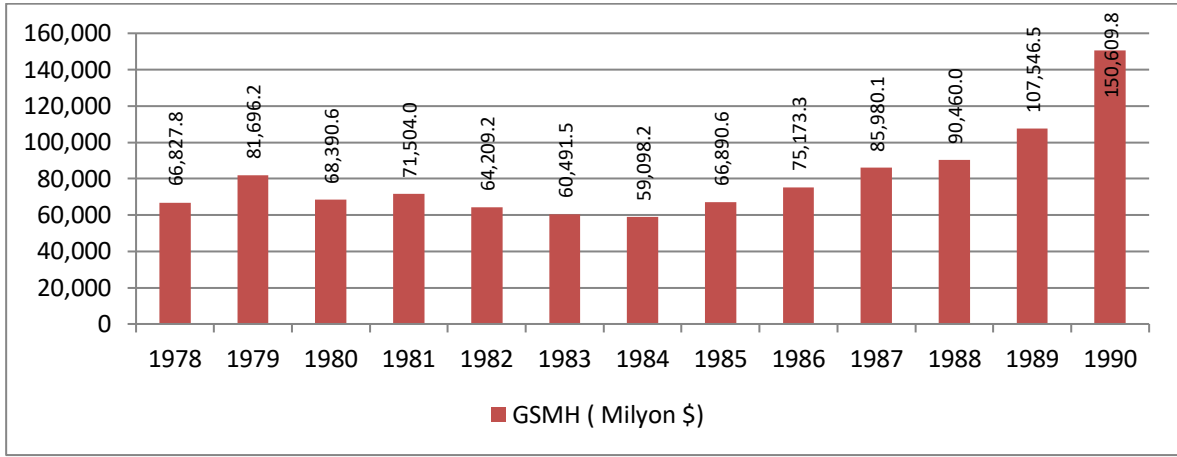
Cari fiyatlarla 1978 yılında 1 trilyon 645 milyar 969 milyon TL olan GSMH 1990 yılına gelindiğinde % 240,3 oranında artarak 397 trilyon 177 milyar 547 milyon TL'ye ulaşmıştır.

Şekil 91: 1978-1990 yılları arası cari fiyatlarla GSMH



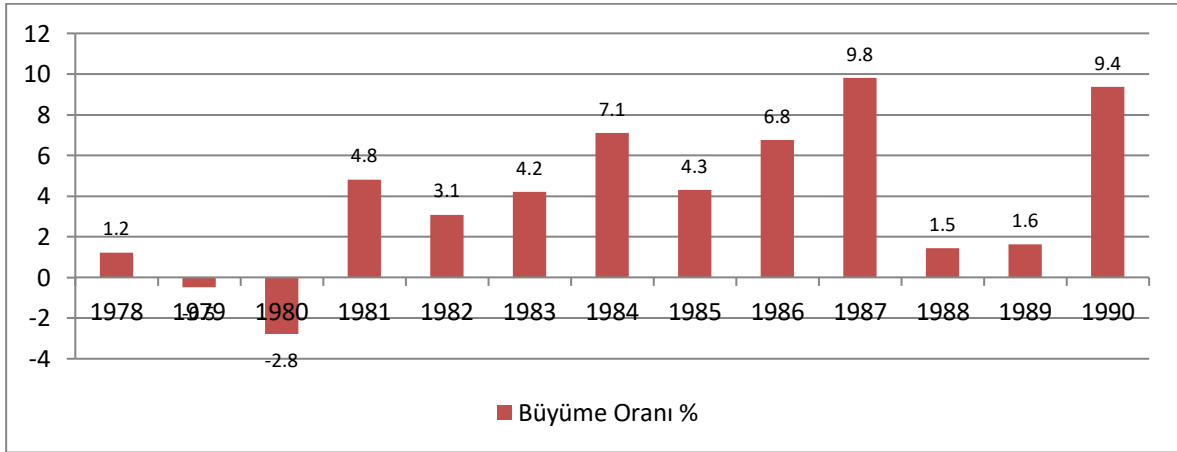
Dolar bazında GSMH artışı ise % 125,3 oranında olarak 66 milyar 828 milyon \$ dan 150 milyar 610 milyon \$'a yükselmiştir. 1979 yılından 1985 yılına kadar \$ bazında GSMH'da durağan veya aşağı yönlü bir seyir varken 1985'ten sonra hızlı bir artış seyri görülmektedir.

Şekil 92: 1978-1990 yılları arası GSMH (milyon \$)



1978 yılından 1981 yılına kadar ekonomi küçülmüştür. Bu dönemde en büyük küçülme % 2,8 ile 1980 yılında gerçekleşmiştir. En büyük büyüme oranı % 9,8 ile 1987 yılında olmuştur. 1980 yılı ve öncesinde ekonomi küçülmüştür.

Şekil 93: 1978-1990 yılları arası GSMH büyüme oranları



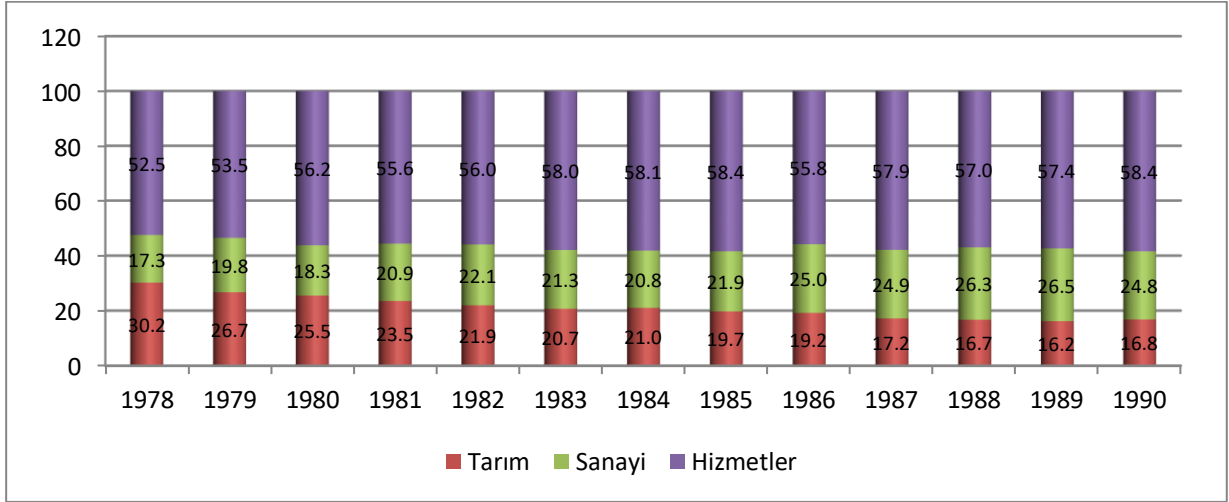
GSMH'nın 1978-1990 dönemindeki yapısı incelendiğinde hizmetler sektörüne dayalı bir ekonominin hakim olduğu görülmektedir. 1978 yılında hizmetler sektörünün GSMH içindeki payının % 52,5 olduğu görülürken bu oran 1985 yılında % 58,4' yükseldiği, 1990 yılına gelindiğinde ise % 58,4 oranının değişmediği görülmektedir.

Aynı dönemlerde tarımın GSMH içindeki payı 1968 yılında % 30,2 iken 1985 yılında % 19,7'ye, 1990 yılında % 16,8'e düşmüştür.

Sanayi sektörü giderek artan bir çizgi izlemiştir. 1978 yılında % 17,3 iken 1990 yılında % 24,8'e yükselmiştir.

1978-1990 yılları arasındaki GSMH yapısı detaylı incelendiğinde aşağıdaki tablo ortaya çıkmaktadır.

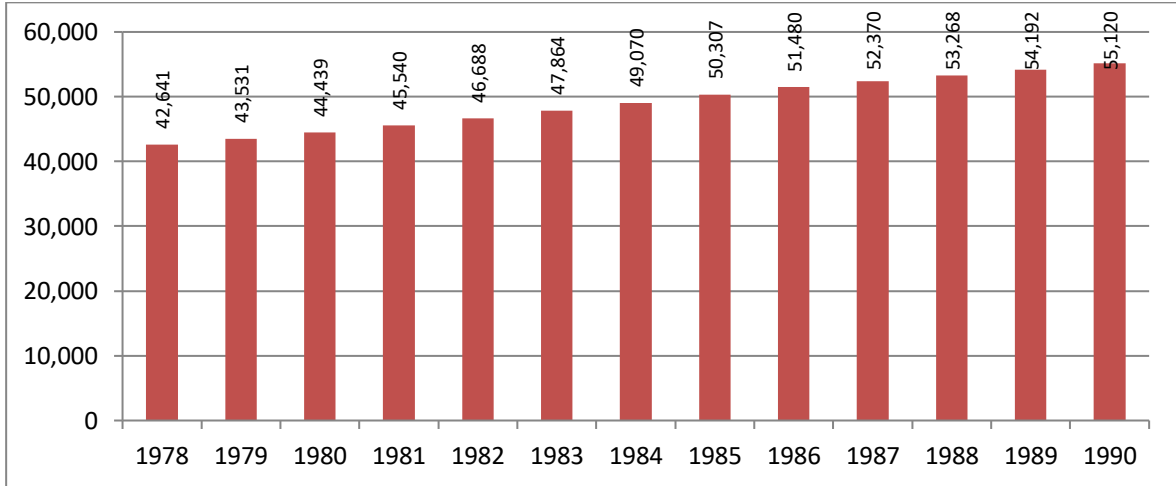
Şekil 94: 1978-1990 yılları arası GSMH'nın dağılımı



6.2. 1978-1990 Yılları Arası Nüfus ve Kişi Başı Milli Gelir

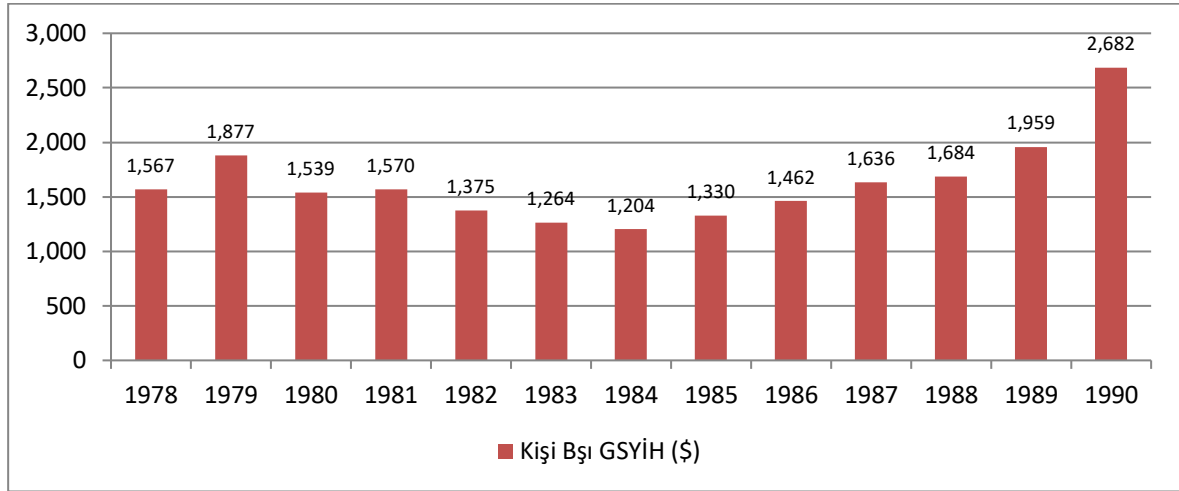
Türkiye İstatistik Kurumu (TÜİK) verilerine göre Türkiye Cumhuriyeti'nde 1978 yılında 42 milyon 641 bin kişi yaşarken 1990 yılına gelindiğinde nüfusun 55 milyon 120 bin kişiye ulaştığı görülmektedir. Bu süreçte nüfus artışı % 29,2'dir.

Şekil 95: 1978-1990 yılları arası ortalama nüfus



Kişi başına milli gelirin detaylarına bakıldığında, 1978 yılında 1537 \$ olan kişi başı GSMH 1990 yılına gelindiğinde % 74,5'lik artışla 2682 \$'a ulaştığı görülmektedir. 1978 ve 1979 yıllarında artış gösteren \$ bazında GSMH 1980 yılından itibaren azalışa geçmiş 1985 yılından itibaren tekrar yükselmeye başlamıştır.

Şekil 96:1978-1990 yılları arası kişi başı GSMH (\$)

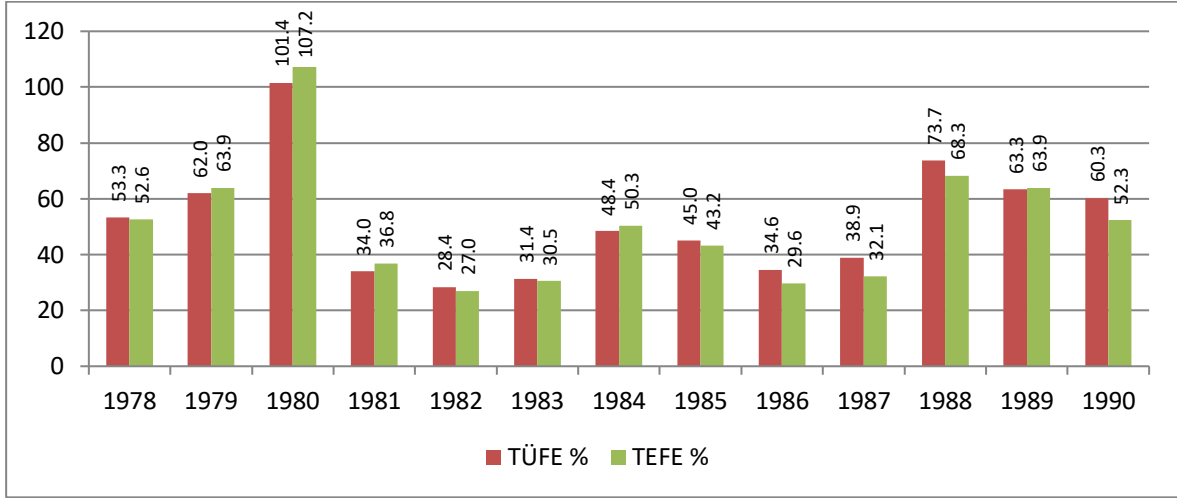


6.3. 1978-1990 Yılları Arası Tüketici Fiyat Endeksi (TÜFE) ve Toptan Eşya Fiyat Endeksi (TEFE)

1978-1990 dönemine bakıldığı zaman ülkemizin yüksek enflasyonla tanıştığı yıllardır. 1978 yılında % 53,3 olan TÜFE ilk kez 1980 yılında üç haneli rakamlara çıkmış ve % 101,4 olmuştur. 1985 yılında % 45'e düşen TÜFE 1990 yılında yeniden % 60,3'e çıkmıştır.

Bu dönemde TEFE'de, TÜFE ile paralel seyir etmiş ilk kez 1980 yılında üç haneli rakama ulaşmış ve % 107,2 olmuştur. 1985 yılında % 43,2'ye düşen TEFE 1990 yılına gelindiğine tekrar % 52,3'e yükselmiştir.

Şekil 97:1978-1990 dönemleri arasındaki TÜFE ve TEFE değişim oranları

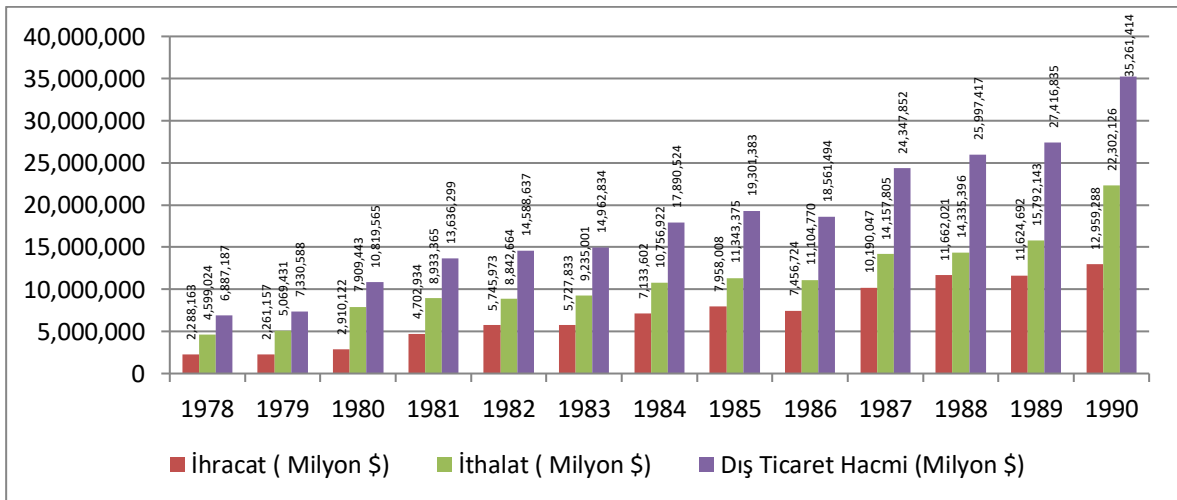


6.4. 1978-1990 Yılları Arası Dış Ticaret Verileri

1978-1990 döneminde ihracatımız artan bir seyir izlemiştir. 1978 yılında 2 milyar 288 milyon 163 bin \$ olan ihracatımız, 1985 yılında 7 milyar 958 milyon 8 bin \$'a kadar çıkmıştır. 1990 yılında ise 12 milyar 959 milyon 288 bin \$ olmuştur. 1978 yılından 1990 yılı ihracat artışımız % 466'tür.

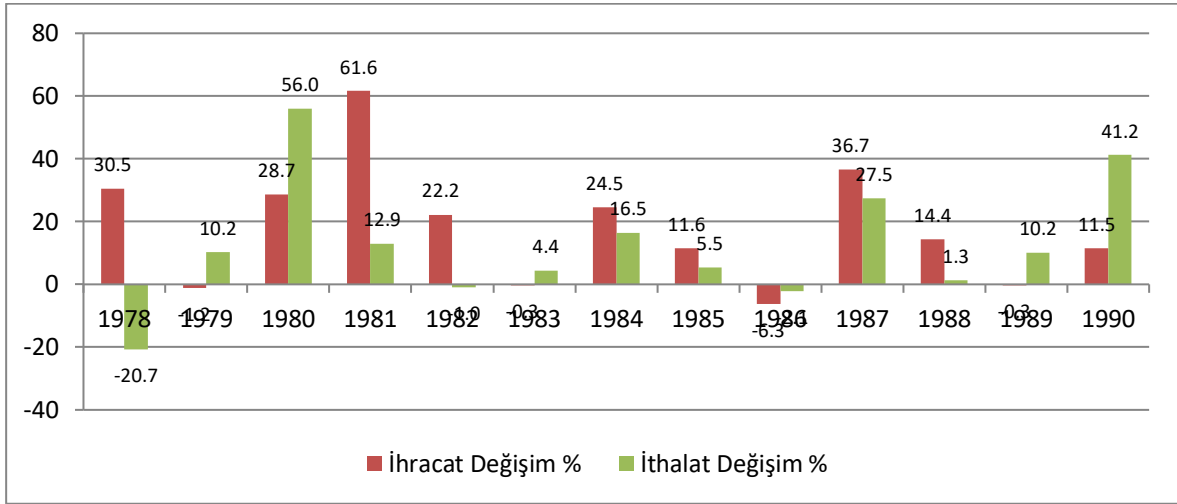
Aynı dönemde ithalatımızda artan bir seyir izlemiştir. 1978 yılında 4 milyar 599 milyon 024 bin \$ olan ithalatımız 1985 yılında 11 milyar 343 milyon 375 bin \$'a çıkmıştır. 1990 yılında ise 22 milyar 302 milyon 126 bin \$'a kadar yükselmiştir.

Şekil 98: 1978-1990 arası dış ticaret verileri



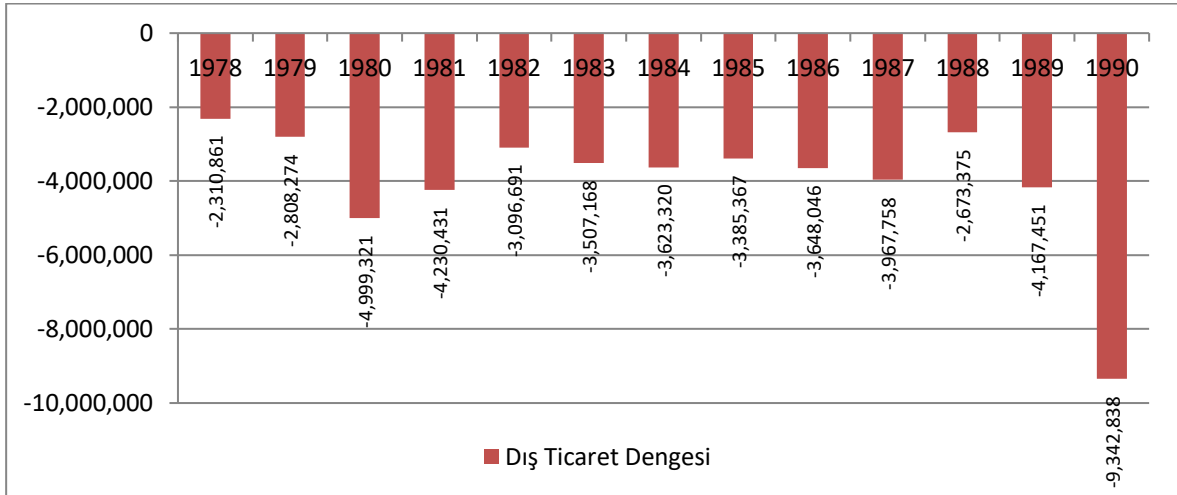
Yıllık olarak ihracat ve ithalatın oransal değişimleri incelendiğinde ise aşağıdaki tablo ortaya çıkmaktadır.

Şekil 99:1978-1990 yılları arası dış ticaret verilerinin değişim oranları



Aynı dönemde dış ticaret dengesine bakıldığında ise, dönemin tamamında artarak açık verdiği görülmektedir.

Şekil 100: 1978-1990 yılları arası dış ticaret dengesi

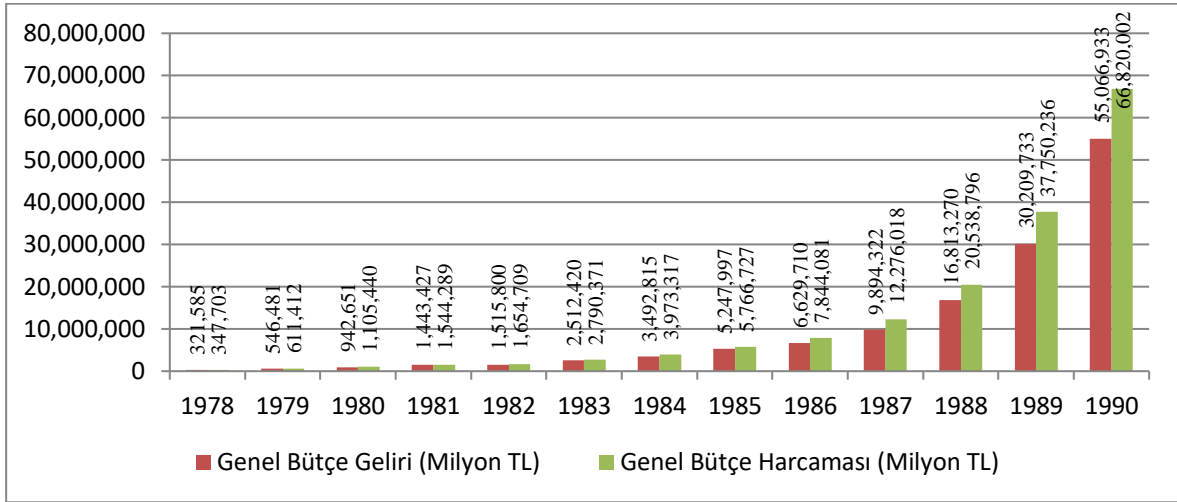


6.5. 1978-1990 Yılları Arası Bütçe Gerçekleşmeleri

Maliye verileri açısından Türkiye ekonomisi incelendiğinde ise bütçenin 1978-1990 döneminde bütçenin tamamen açık olduğu görülmektedir.

1978 yılında gelirlerin GSMH içindeki payı % 19,5 olurken, bu oranın 1990 yılında % 13,9 olduğu görülmektedir. Kamu harcamalarının GSMH içindeki payı aynı dönemde ise % 21,1'den % 16,8'e gerilemiştir.

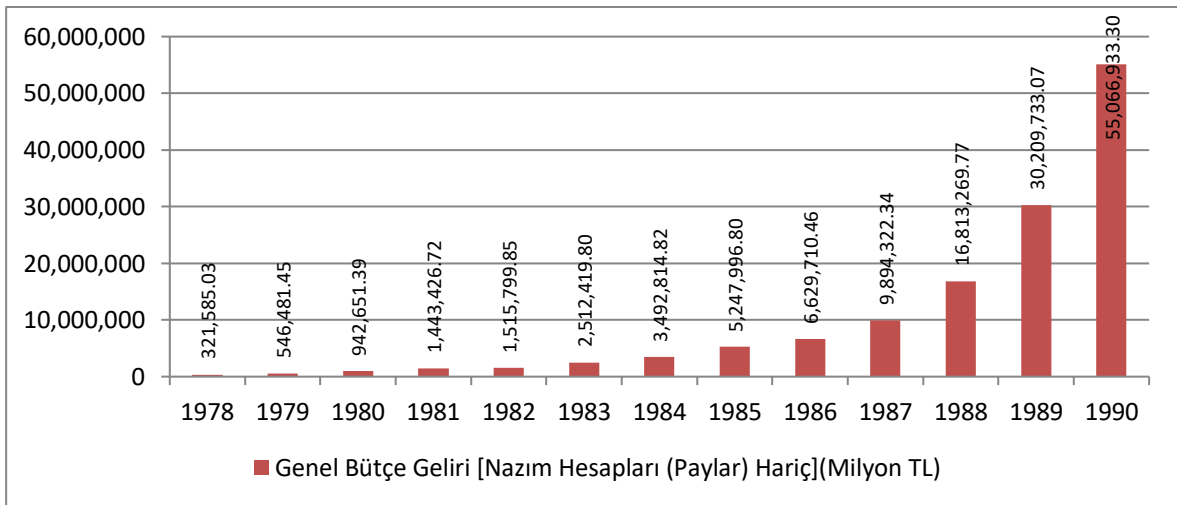
Şekil 101: 1978-1990 yılları arası bütçe gelir ve giderleri



6.5.1. 1978-1990 Yılları Arası Kamu Gelirleri

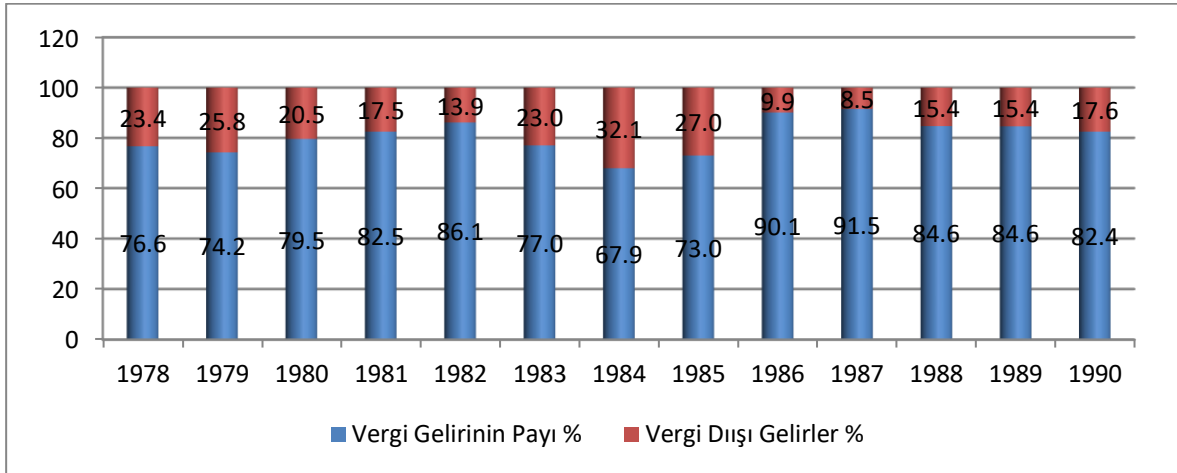
1978 yılında 321 milyar 585 milyon liradan başlayan bütçe gelirleri 1990 yılında 5 trilyon 247 milyar 997 milyon liraya ulaşmıştır. 1988-1990 yılları bütçe gelirleri grafiğe yansıtıldığında aşağıdaki durum ortaya çıkmaktadır.

Şekil 102: 1978-1990 yılları arası genel bütçe gelirlerinin seyri



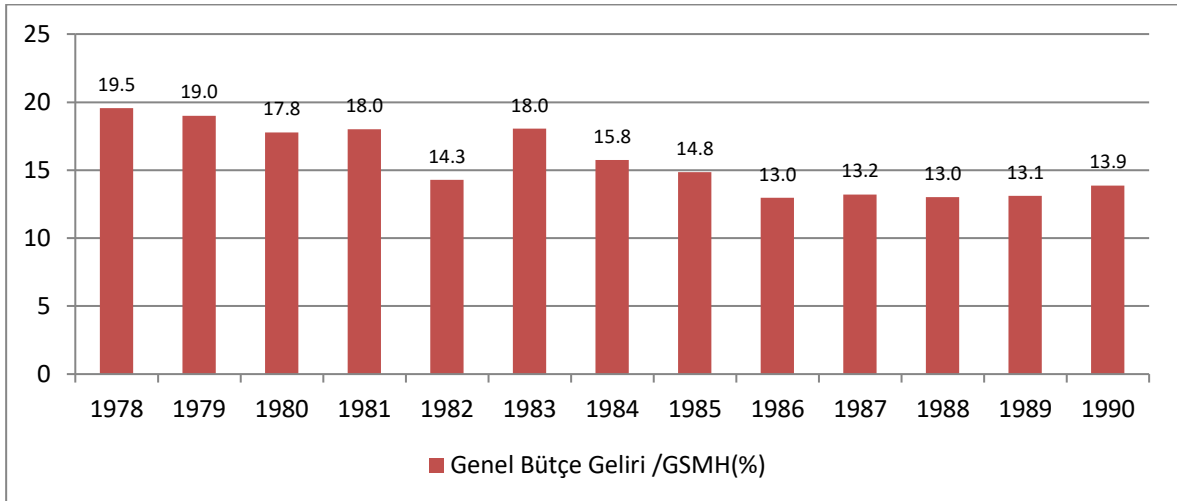
Bütçe gelirlerinin GSMH içindeki payı incelendiğinde azalan bir seyir izlediği söylenebilir. 1978 yılında gelirlerin GSMH içindeki payı % 19,5 iken, bu oranın 1986 yılında % 13, 1990 yılında ise % 13,9 olduğu görülmektedir.

Şekil 103: 1978-1990 yılları arası genel bütçe gelirlerinin dağılımı



1978 yılında vergi gelirlerinin genel bütçe içindeki payı % 76,6 iken 1987 yılında % 91,5'e kadar yükseldiği görülmektedir. 1990 yılında ise bu pay % 82,4'tür.

Şekil 104: 1978-1990 yılları arası genel bütçe gelirlerinin GSMH içindeki payı



1978 yılında 321 milyar 585 milyon 028 bin 448 lira olan tahsilatın % 76,63'ü vergi gelirlerinden, % 14,03'ü çeşitli gelirlerden elde edilmiştir. Vergi gelirlerinin genel bütçe gelirleri içindeki payına bakıldığında, gelir vergisinin % 33,70, kurumlar vergisinin % 5,25, mali denge vergisinin % 3,92, dahilde alınan istihsal vergisinin % 6,68, gümrük vergilerinin % 2,48, ithalde alınan istihsal vergisinin % 4,88 olduğu görülmektedir.

1979 yılında 546 milyar 481 milyon 452 bin 320 lira olan tahsilatın % 74,20'si vergi gelirlerinden, % 5,12'ü çeşitli gelirlerden ve % 3,24'ü özel gelir ve fonlardan elde edilmiştir. Vergi gelirlerinin genel bütçe gelirleri içindeki payına bakıldığında, gelir vergisinin % 35,08, kurumlar vergisinin % 3,49, mali denge vergisinin % 3,62, dahilde alınan istihsal vergisinin % 9,60, gümrük vergilerinin % 2,30, ithalde alınan istihsal vergisinin % 5,28 olduğu görülmektedir.

1980 yılında 942 milyar 651 milyon 394 bin 384 lira olan tahsilatın % 79,55'i vergi gelirlerinden, % 14,82'si vergi dışı normal gelirlerden ve % 3,63'ü özel gelir ve fonlardan elde edilmiştir. Vergi gelirlerinin genel bütçe gelirleri içindeki payına bakıldığında, gelir vergisinin % 41,17, kurumlar vergisinin % 3,91, mali denge vergisinin % 3,77, dahilde alınan istihsal vergisinin % 11, gümrük vergilerinin % 3,06, ithalde alınan istihsal vergisinin % 2,63 olduğu görülmektedir.

1981 yılında 1 trilyon 443 milyar 426 milyon 721 bin 500 lira olan tahsilatın % 82,46'sı vergi gelirlerinden, % 9,46'sı vergi dışı normal gelirlerden ve % 6,10'u özel gelir ve fonlardan elde edilmiştir. Vergi gelirlerinin genel bütçe gelirleri içindeki payına bakıldığında, gelir vergisinin % 39,78, kurumlar vergisinin % 8,65, mali denge vergisinin % 2,91, dahilde alınan istihsal vergisinin % 10,90, gümrük vergilerinin % 2,99, ithalde alınan istihsal vergisinin % 3,10 olduğu görülmektedir.

1982 yılında 1 trilyon 515 milyar 799 milyon 846 bin 943 lira olan tahsilatın % 86,08'i vergi gelirlerinden, % 7,31'i vergi dışı normal gelirlerden ve % 2,36'sı özel gelir ve fonlardan elde edilmiştir. Vergi gelirlerinin genel bütçe gelirleri içindeki payına bakıldığında, gelir vergisinin % 39,24, kurumlar vergisinin % 11,37, mali denge vergisinin % 2,11, dahilde alınan istihsal vergisinin % 11,65, gümrük vergilerinin % 3,72, ithalde alınan istihsal vergisinin % 3,77 olduğu görülmektedir.

1983 yılında 2 trilyon 512 milyar 419 milyon 796 bin 339 lira olan tahsilatın % 77'si vergi gelirlerinden, % 12,23'ü vergi dışı normal gelirlerden ve % 2,53'ü özel gelir ve fonlardan elde edilmiştir. Vergi gelirlerinin genel bütçe gelirleri içindeki payına bakıldığında, gelir vergisinin % 44,18, kurumlar vergisinin % 8,56, mali denge vergisinin % 0,61, dahilde alınan istihsal vergisinin % 9,68, olduğu görülmektedir.

1984 yılında 3 trilyon 492 milyar 814 milyon 818 bin 561 lira olan tahsilatın % 67,92'i vergi gelirlerinden, % 8,01'i vergi dışı normal gelirlerden ve % 18,09'u özel gelir ve fonlardan elde edilmiştir. Vergi gelirlerinin genel bütçe gelirleri içindeki payına bakıldığında, gelir vergisinin % 30,61, kurumlar vergisinin % 7,78, dahilde alınan istihsal vergisinin % 8,82, gümrük vergilerinin % 4,78, ithalde alınan istihsal vergisinin % 4,11 olduğu görülmektedir.

1985 yılında 5 trilyon 247 milyar 996 milyon 801 bin 599 lira olan tahsilatın % 72,96'sı vergi gelirlerinden, % 8,46'sı vergi dışı normal gelirlerden ve % 5,56'sı özel gelir ve fonlardan elde edilmiştir. Vergi gelirlerinin genel bütçe gelirleri içindeki payına bakıldığında, gelir vergisinin % 25,22, kurumlar vergisinin % 8,54, dahilde alınan

KDV'nin % 10,80, gümrük vergilerinin % 4,31, ithalde alınan KDV'nin % 7,31 olduğu görülmektedir.

1986 yılında 6 trilyon 629 milyar 710 milyon 457 bin 541 lira olan tahsilatın % 90,08'i vergi gelirlerinden, % 8,36'sı vergi dışı normal gelirlerden ve % 1,26'sı özel gelir ve fonlardan elde edilmiştir. Vergi gelirlerinin genel bütçe gelirleri içindeki payına bakıldığında, gelir vergisinin % 31,73, kurumlar vergisinin % 14,32, dahilde alınan KDV'nin % 15,68, gümrük vergilerinin % 4,44, ithalde alınan KDV'nin % 7,96 olduğu görülmektedir.

1987 yılında 9 trilyon 894 milyar 322 milyon 342 bin 717 lira olan tahsilatın % 91,48'i vergi gelirlerinden, % 7,65'i vergi dışı normal gelirlerden ve % 0,25'i özel gelir ve fonlardan elde edilmiştir. Vergi gelirlerinin genel bütçe gelirleri içindeki payına bakıldığında, gelir vergisinin % 31,26, kurumlar vergisinin % 13,46, dahilde alınan KDV'nin % 15,79, gümrük vergilerinin % 4,37, ithalde alınan KDV'nin % 10,15 olduğu görülmektedir.

1988 yılında 16 trilyon 813 milyar 269 milyon 774 bin 717 lira olan tahsilatın % 84,65'i vergi gelirlerinden, % 7,31'i vergi dışı normal gelirlerden ve % 7,06'sı özel gelir ve fonlardan elde edilmiştir. Vergi gelirlerinin genel bütçe gelirleri içindeki payına bakıldığında, gelir vergisinin % 28,55, kurumlar vergisinin % 12,60, dahilde alınan KDV'nin % 15,28, gümrük vergilerinin % 3,58, ithalde alınan KDV'nin % 9,02 olduğu görülmektedir.

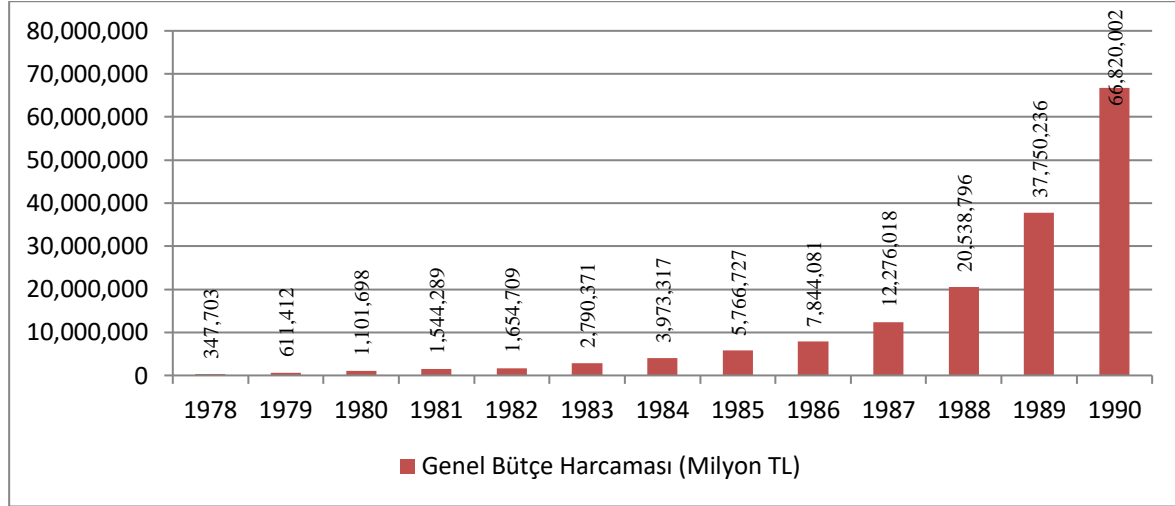
1989 yılında 30 trilyon 209 milyar 773 milyon 073 bin 179 lira olan tahsilatın % 84,58'i vergi gelirlerinden, % 8,07'si vergi dışı normal gelirlerden ve % 8,87'si özel gelir ve fonlardan elde edilmiştir. Vergi gelirlerinin genel bütçe gelirleri içindeki payına bakıldığında, gelir vergisinin % 32,67 kurumlar vergisinin % 11,91, dahilde alınan KDV'nin % 15,82, gümrük vergilerinin % 2,45, ithalde alınan KDV'nin % 7,56 olduğu görülmektedir.

1990 yılında 55 trilyon 066 milyar 933 milyon 303 bin 630 lira olan tahsilatın % 82,44'ü vergi gelirlerinden, % 7,75'i vergi dışı normal gelirlerden ve % 8,33'ü özel gelir ve fonlardan elde edilmiştir. Vergi gelirlerinin genel bütçe gelirleri içindeki payına bakıldığında, gelir vergisinin % 33,79 kurumlar vergisinin % 8,42, dahilde alınan KDV'nin % 13,89, gümrük vergilerinin % 1,99, ithalde alınan KDV'nin % 8,57 olduğu görülmektedir.

6.5.2. 1978-1990 Yılları Arası Kamu Harcamaları

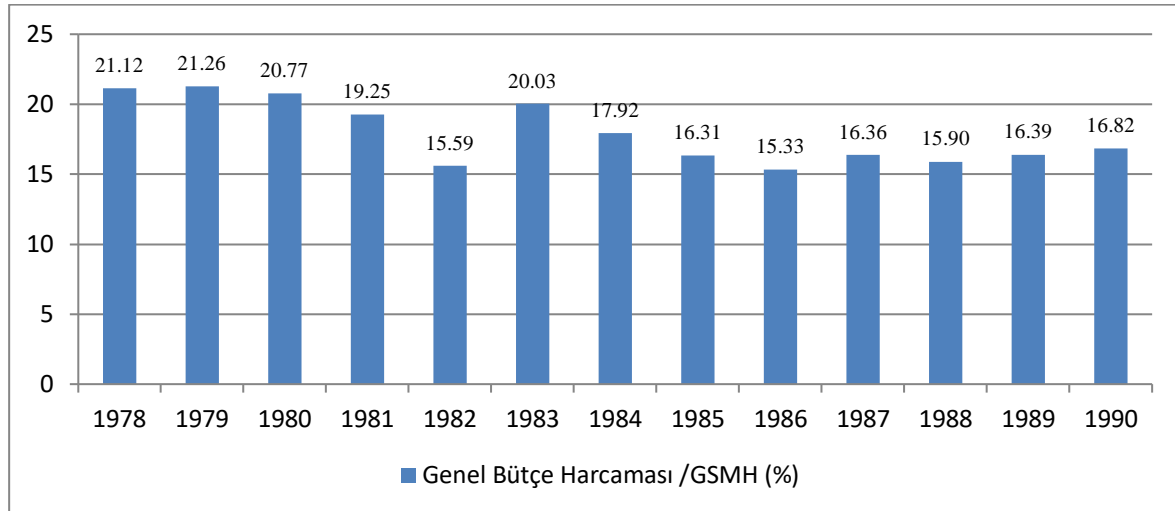
1978 yılında cari olarak 347 milyar 703 milyon liradan başlayan bütçe harcamaları 1985 yılında 5 trilyon 766 milyar 726,83 milyon liraya ulaşmıştır. 1978-1990 yılları bütçe harcamaları grafiğe yansıtıldığında aşağıdaki durum ortaya çıkmaktadır.

Şekil 105: 1978-1990 yılları arası kamu harcamalarının seyri



Bütçe harcamalarının GSMH içindeki payı incelendiğinde ise 1978 yılından 1990 yılına kadar kademeli olarak düştüğü görülmektedir.

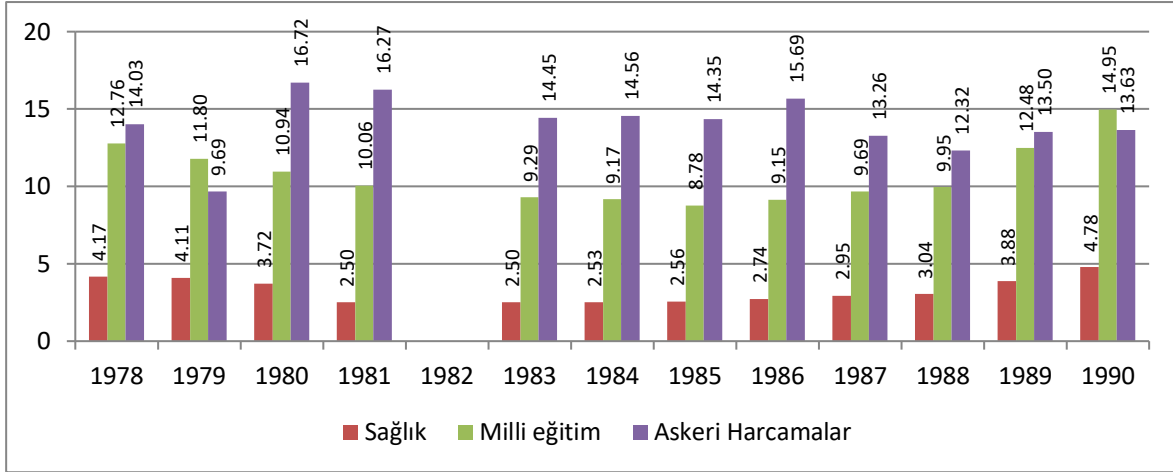
Şekil 106: 1978-1990 yılları arası bütçe harcamalarının GSMH içindeki payı



1978 yılında kamu harcamalarında en yüksek payın %50,20 ile Maliye Bakanlığında olduğu görülmektedir. 1984 yılında Hazine ve Dış Ticaret Müsteşarlığı % 40,89 ile bütçe harcamaları içindeki en büyük paya sahip olmuştur. 1990 yılına gelindiğinde ise Hazine ve Dış Ticaret Müsteşarlığı'nın bütçe harcamaları içindeki payı % 25,05 iken Maliye ve Gümrük Bakanlığı'nın payı % 26,09'dur.

1978-1990 döneminde de bütçe harcamaları içinde askeri harcamaların payının düşmeye devam ettiği görülmektedir. İkinci dünya savaşı sırasında % 58'lere kadar çıkan bu oran 1990 yılına gelindiğinde % 13,63'e kadar düştüğü görülmektedir. Ayrıca 1990 yılında ilk kez milli eğitim harcamalarının askeri harcamaların üzerine çıkmıştır.

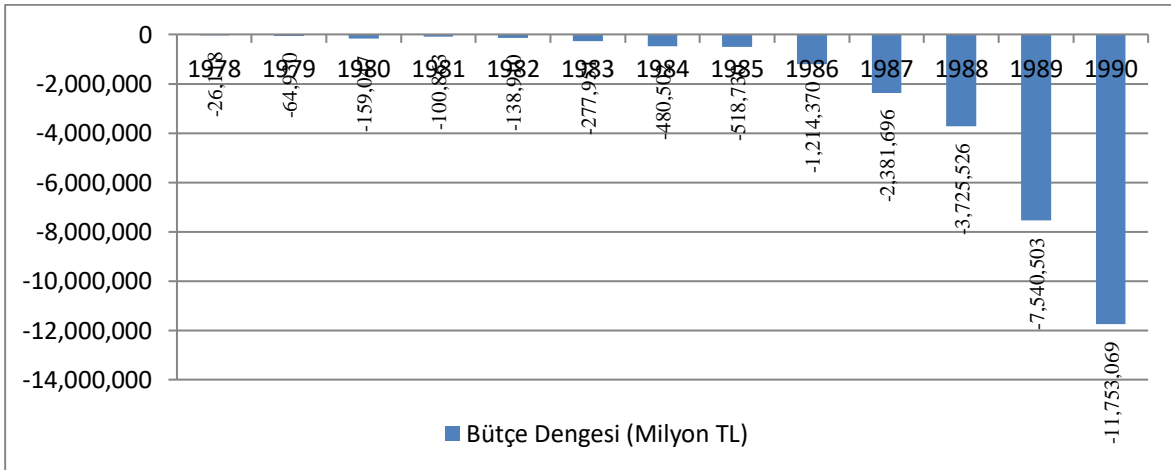
Şekil 107: 1978-1990 yılları arası sağlık, milli eğitim ve askeri harcamaların bütçe harcamaları içindeki payı (%)



6.5.3. 1978-1990 Yılları Arası Bütçe Dengesi

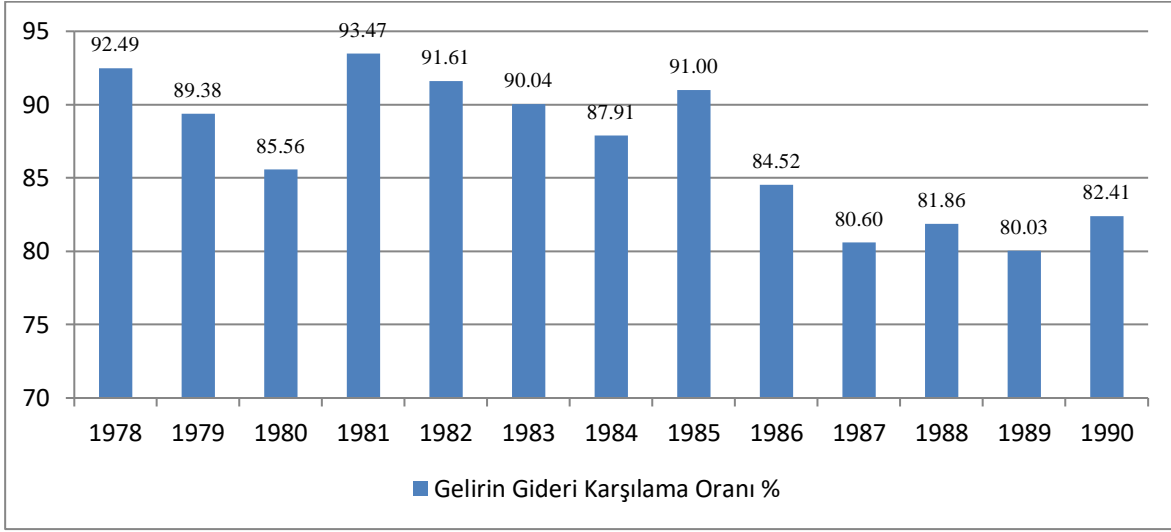
1978 ile 1985 yıllarının tamamında bütçe açık vermiştir.

Şekil 108: 1978-1990 yılları arası bütçe dengesi



Bu dönemde bütçe gelirlerinin bütçe harcama oranı ise aşağıdaki grafikte gösterilmiştir.

Şekil 109: 1978-1990 yılları arası bütçe gelirlerinin harcamaları karşılama oranı



1978-1990 YILLARI ARASI BÜTÇE GELİR VE GİDER DETAYLARI

YEDİNCİ BÖLÜM

BİRİNCİ KÖRFEZ SAVAŞI VE KOALİSYONLAR DÖNEMİ TÜRKİYE EKONOMİSİ (1991-2000 YILLARI ARASI)

Birinci Körfez Savaşı (1990-1991), ABD öncülüğünde, İngiltere, Fransa, Suudi Arabistan, Suriye, Mısır gibi 28 devletin askeri koalisyonuyla Irak Devleti arasında yapılan savaştır. Türkiye, Körfez Savaşına fiili olarak katılmadı. İncirlik'teki Amerikan uçaklarının kullanılmasına müsaade etti ve Birleşmiş Milletlerin aldığı bütün kararlara uydu. Ayrıca, Kerkük- Yumurtalık petrol boru hattını kapattı.

1991-2000 yılları arası kurulan hükümetler

- 48. T.C. Hükümeti (Başbakan A.Mesut YILMAZ) (23.06.1991-20.11.1991)
- 49. T.C. Hükümeti (Başbakan Süleyman DEMİREL) (20.11.1991-25.06.1993)
- 50. T.C. Hükümeti (Başbakan Tansu ÇİLLER) (25.06.1993-05.10.1993)
- 51. T.C. Hükümeti (Başbakan Tansu ÇİLLER) (05.10.1993-30.10.1995)
- 52. T.C. Hükümeti (Başbakan Tansu ÇİLLER) (30.10.1995-06.03.1996)
- 53. T.C. Hükümeti (Başbakan A.Mesut YILMAZ) (06.03.1996-28.06.1996)
- 54. T.C. Hükümeti (Başbakan Necmettin ERBAKAN) (28.06.1996-30.06.1997)
- 55. T.C. Hükümeti (Başbakan A.Mesut YILMAZ) (30.06.1997-11.01.1999)
- 56. T.C. Hükümeti (Başbakan Bülent ECEVİT) (11.01.1999-28.05.1999)
- 57. T.C. Hükümeti (Başbakan Bülent ECEVİT) (28.05.1999-18.11.2001)

YILLAR	1991	1992	1993	1994	1995	1996	1997	1998	1999	2000
GSMH* (Cari Alıcı Fiyatları Milyon TL)	634.392.841	1.103.604.909	1.997.322.597	3.887.902.917	7.854.887.167	14.978.067.282	29.393.262.147	53.518.331.580	78.282.966.809	125.596.128.755
GSMH* (Milyon \$)	150.161,7	158.121,1	178.644,4	132.301,9	170.081,3	183.601,4	192.368,1	206.552,3	185.269,7	199.997,9
ABD DOLARI (\$)	4.224,73	6.979,49	11.180,44	29.386,60	46.183,13	81.579,27	152.796,95	259.103,02	422.535,15	627.987,35
GSMH* (1987 Yılı Sabit Fiyatları Milyon TL)	84.887.074	90.322.516	97.676.586	91.733.010	99.028.241	106.079.777	114.874.198	119.303.117	112.043.830	119.144.472
Büyüme Oranı %	0,3	6,4	8,1	-6,1	8,0	7,1	8,3	3,9	-6,1	6,3
Nüfus *(1000 kişi) (TUİK Yıllık Ortalama)	56.055	56.986	57.913	58.837	59.756	60.671	61.582	62.464	63.364	64.252
Kişi Başı GSYİH (\$)	2.621	2.708	3.004	2.184	2.759	2.928	3.079	3.255	2.879	2.965
TÜFE ENDEKSİ*	1.563.958,0	2.660.293,0	4.418.747,0	9.115.875,0	17.137.846,0	30.911.933,0	57.411.783,0	106.017.630,0	174.787.793,0	270.777.960,0
TÜFE %	65,9	70,1	66,1	106,3	88,0	80,4	85,7	84,7	64,9	54,9
TEFE ENDEKSİ*	1.874.942	3.039.281	4.814.220	10.624.985	19.762.471	34.775.575	63.218.658	108.629.843	166.270.384	251.801.511
TEFE %	55,4	62,1	58,4	120,7	86,0	76,0	81,8	71,8	53,1	51,4
GSMH* (Cari Alıcı Fiyatları Milyon TL)	634.392.841	1.103.604.909	1.997.322.597	3.887.902.917	7.854.887.167	14.978.067.282	29.393.262.147	53.518.331.580	78.282.966.809	125.596.128.755
Tarım*	91.913.101	156.051.193	293.733.744	572.670.842	1.163.076.914	2.350.374.597	3.925.650.028	8.809.970.804	11.300.776.507	17.002.973.501
Sanayi*	158.972.771	273.151.962	472.662.764	992.554.144	2.004.573.408	3.575.765.244	6.970.059.642	11.186.214.668	16.954.220.934	28.068.845.936
Hizmetler*	383.506.969	674.401.755	1.230.926.089	2.322.677.930	4.687.236.845	9.051.927.441	18.497.552.477	33.522.146.108	50.027.969.368	80.524.309.318
GSMH %	100,0	100,0	100,0	100,0	100,0	100,0	100,0	100,0	100,0	100,0
Tarım	14,5	14,1	14,7	14,7	14,8	15,7	13,4	16,5	14,4	13,5
Sanayi	25,1	24,8	23,7	25,5	25,5	23,9	23,7	20,9	21,7	22,3
Hizmetler	60,5	61,1	61,6	59,7	59,7	60,4	62,9	62,6	63,9	64,1
İhracat (Milyon \$)*	13.593.462	14.714.629	15.345.067	18.105.872	21.637.041	23.224.465	26.261.072	26.973.952	26.587.225	27.774.906
İhracat Değişim %	4,9	8,2	4,3	18,0	19,5	7,3	13,1	2,7	-1,4	4,5
İthalat (Milyon \$)*	21.047.014	22.871.055	29.428.370	23.270.019	35.709.011	43.626.642	58.558.721	45.921.392	40.671.272	54.502.821
İthalat Değişim %	-5,6	8,7	28,7	-20,9	53,5	22,2	34,2	-21,6	-11,4	34,0
Dış Ticaret Hacmi (Milyon \$)	34.640.476	37.585.684	44.773.437	41.375.891	57.346.052	66.851.107	84.819.793	72.895.344	67.258.497	82.277.727
Dış Ticaret Hacmi Değişim %	-1,8	8,5	19,1	-7,6	38,6	16,6	26,9	-14,1	-7,7	22,3
Dış Ticaret Dengesi	-7.453.552	-8.156.426	-14.083.303	-5.164.147	-14.071.970	-20.402.177	-32.297.649	-18.947.440	-14.084.047	-26.727.915
İhracatın İthalatı Karşılama Oranı %	64,6	64,3	52,1	77,8	60,6	53,2	44,8	58,7	65,4	51,0
Genel Bütçe Geliri (Milyon TL)**	96.372.525	174.150.046	350.845.430	742.499.135	1.387.759.990	2.684.968.310	5.726.931.736	11.635.610.868	18.657.677.076	33.040.902.853
Genel Bütçe Harcaması (Milyon TL)**	129.215.752	221.214.880	484.101.287	890.425.204	1.704.845.121	3.916.254.059	7.993.610.168	15.466.377.899	27.841.439.384	46.384.290.612
Genel Bütçe Geliri /GSMH(%)	15,2	15,8	17,6	19,1	17,7	17,9	19,5	21,7	23,8	26,3
Genel Bütçe Harcaması /GSMH (%)	20,4	20,0	24,2	22,9	21,7	26,1	27,2	28,9	35,6	36,9
Bütçe Dengesi (Milyon TL)	-32.843.227	-47.064.834	-133.255.857	-147.926.069	-317.085.131	-1.231.285.750	-2.266.678.432	-3.830.767.031	-9.183.762.308	-13.343.387.759
Gelirin Gideri Karşılama Oranı %	74,6	78,7	72,5	83,4	81,4	68,6	71,6	75,2	67,0	71,2

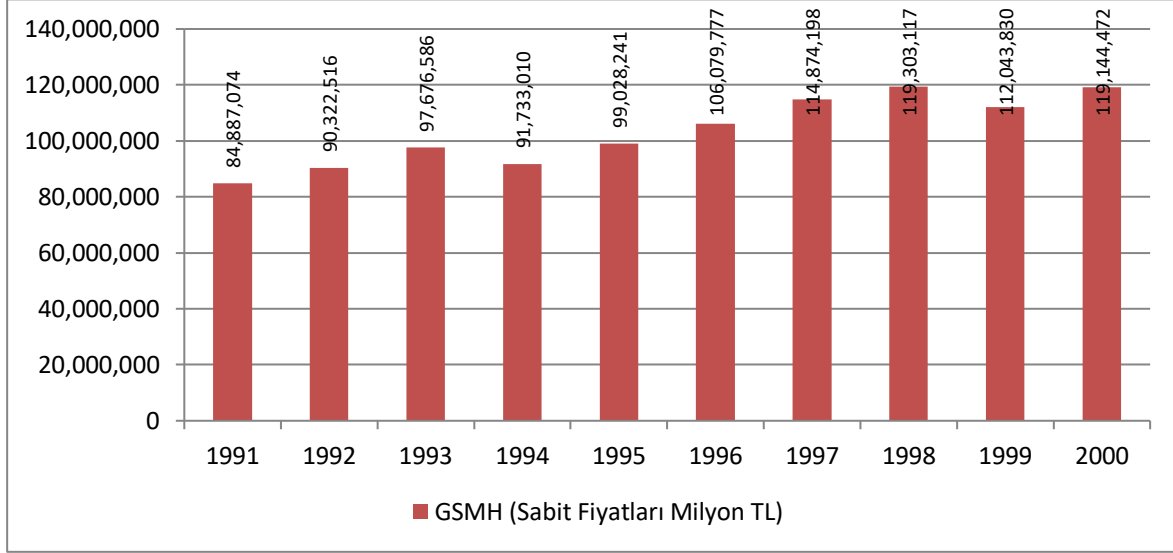
*TUİK Rakamlarıdır

**Kesin Hesap Kanunlarından alınmıştır

7.1.1991-2000 Yılları Arası Gayri Safi Milli Hasıla (GSMH)

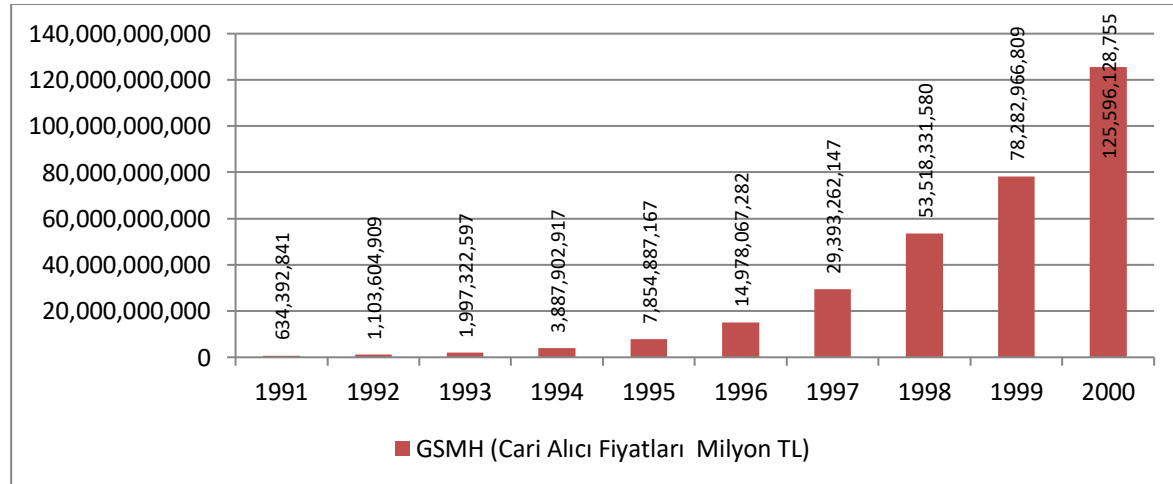
1987 yılı sabit fiyatları GSMH incelendiğinde, 1991-2000 döneminin 1994 ve 1999 yıllarında ekonomi küçülürken diğer yıllarında büyüdüğü görülmüştür.

Şekil 110: 1991-2000 yılları arası sabit fiyatlarla GSMH



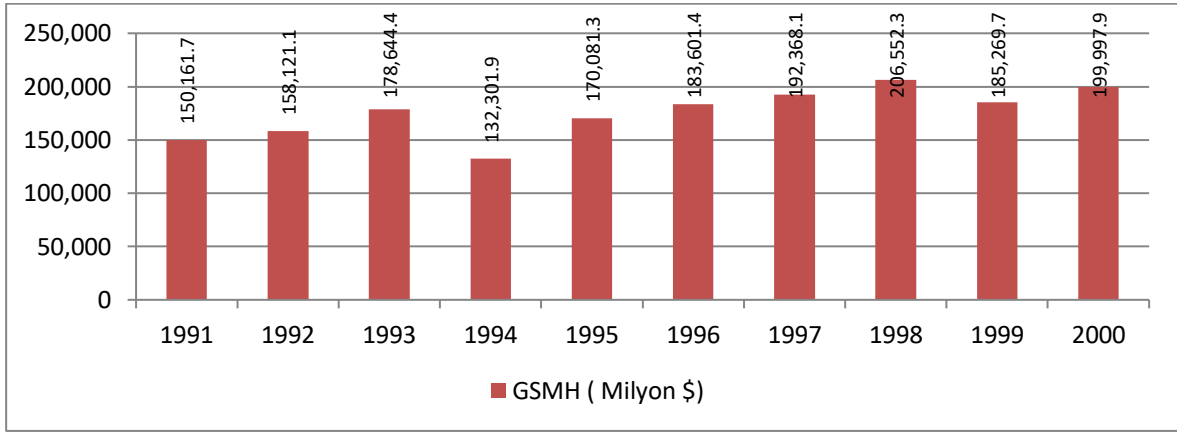
Sabit fiyatlarla 1991 yılında 84 trilyon 887 milyar 074 milyon TL olan GSMH, 2000 yılına 119 trilyon 144 milyar 472 milyon TL'ye ulaşmıştır.

Şekil 111: 1991-2000 yılları arası cari fiyatlarla GSMH



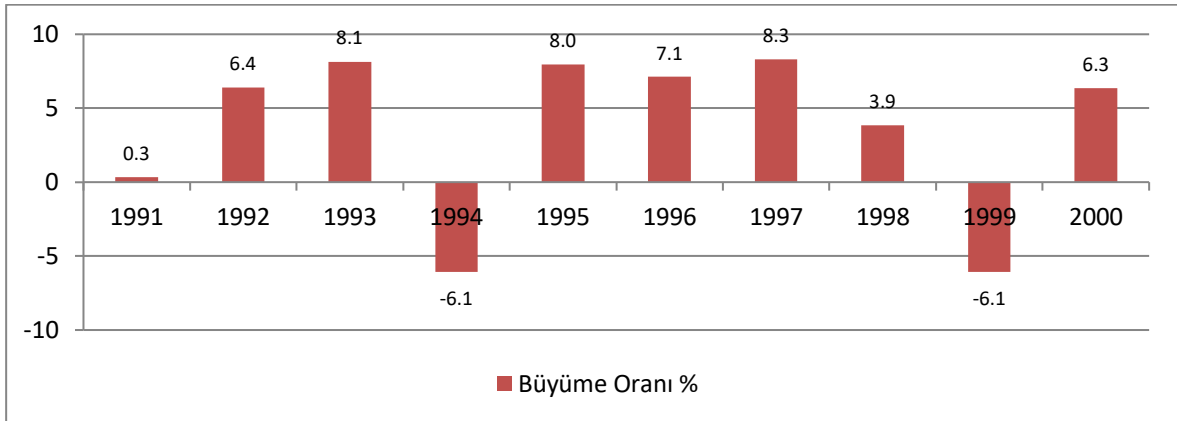
1991 yılından 2000 yılına kadar dolar bazında GSMH 'de 1994 ve 1999 yılları hariç büyüme olmuştur Aynı dönemde GSMH dolar bazında % 33 oranında artarak 150 milyar 162 milyon \$ dan 199 milyar 977 milyon \$'a yükselmiştir.

Şekil 112: 1991-2001 yılları arası GSMH (milyon \$)



1991-2000 dönemi incelendiğinde, 1994 ve 1999 yılı kriz dönemlerinde ekonomi % 6,1 oranında küçülürken diğer dönemlerde büyümüştür. En büyük büyüme % 8,3 ile 1997 yılında gerçekleşmiştir.

Şekil 113: 1991-2000 yılları arası GSMH büyüme oranları



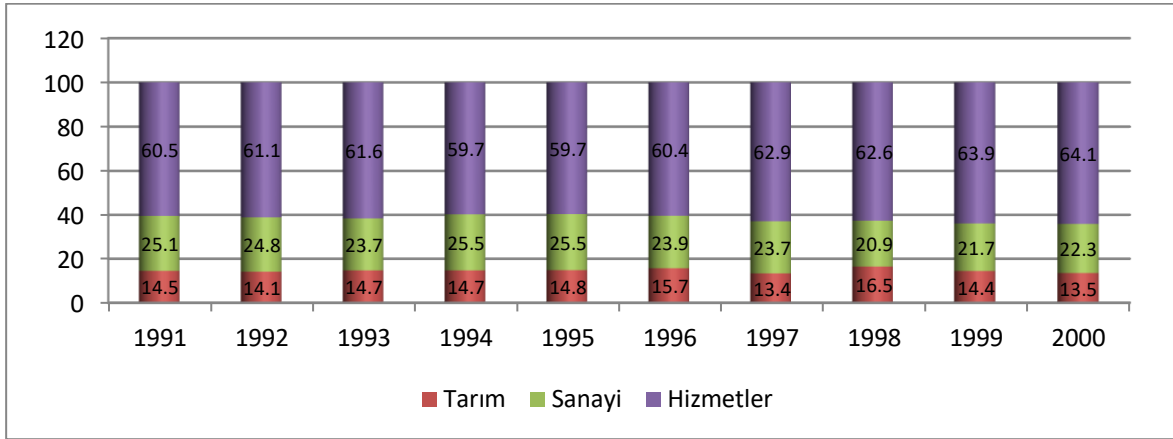
GSMH'nın 1991-2000 dönemindeki yapısı incelendiğinde hizmet sektörüne dayalı bir ekonominin hakim olduğu görülmektedir. 1991 yılında hizmet sektörünün GSMH içindeki payının % 60,5 olduğu görülürken, bu oran 1995 yılında % 59,4'e gerilediği, 2000 yılına gelindiğinde ise % 64,1'e yükseldiği görülmektedir.

Aynı dönemlerde tarımın GSMH içindeki payı 1991 yılında % 14,5 iken 1995 yılında % 14,8'e çıkmış 2000 yılında ise % 13,5'e düşmüştür.

Sanayi sektörü dalgalı bir çizgi izlemiş 1991 yılında % 25,1 iken 1995 yılında % 25,5'e çıkmış 2000 yılında ise % 22,3'e düşmüştür.

1991-2000 yılları arasındaki GSMH yapısı detaylı incelendiğinde aşağıdaki tablo ortaya çıkmaktadır.

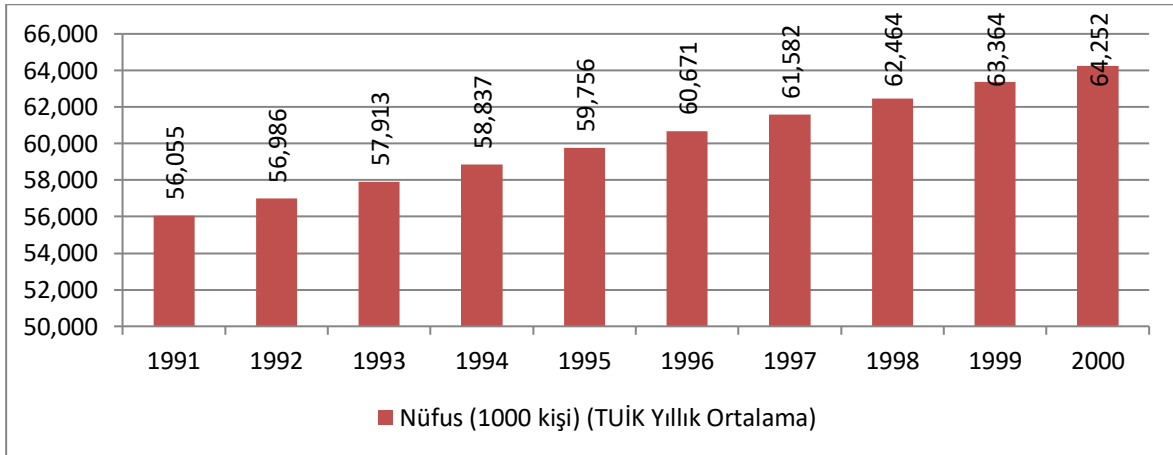
Şekil 114: 1991-2000 yılları arası GSMH'nın dağılımı



7.2. 1991-2000 Yılları Arası Nüfus ve Kişi Başı Milli Gelir

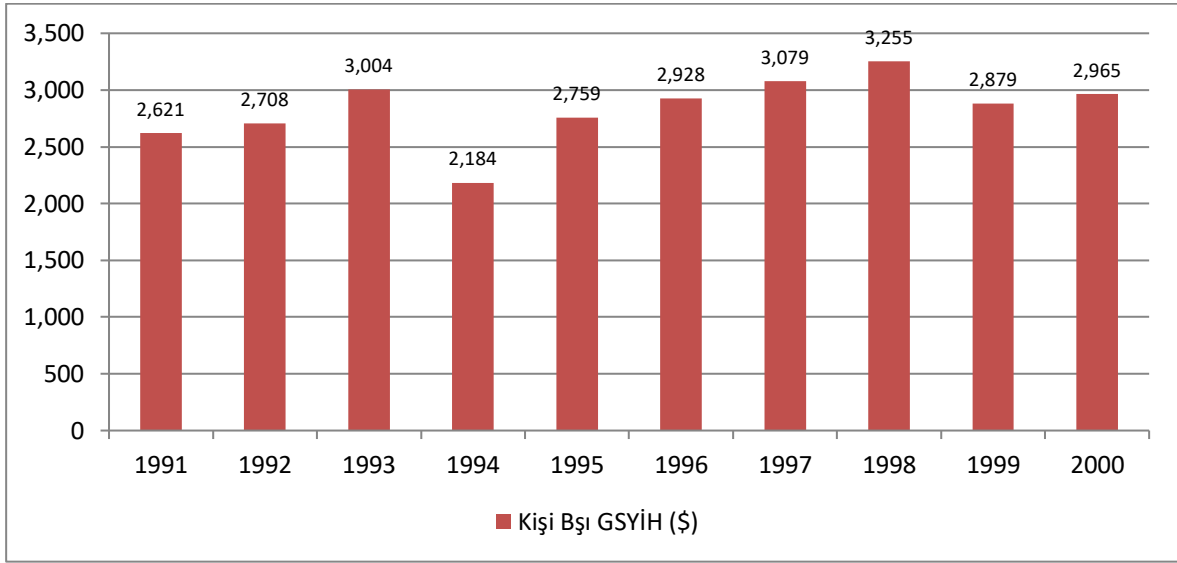
Türkiye İstatistik Kurumu (TÜİK) verilerine göre Türkiye Cumhuriyeti'nde 1991 yılında 56 milyon 55 bin kişi yaşarken 2000 yılına gelindiğinde nüfusun 64 milyon 252 bin kişiye ulaştığı görülmektedir. Bu süreçte nüfus artışı % 14,6'dır.

Şekil 115: 1991-2000 yılları arası ortalama nüfus



Kişi başına milli gelirin detaylarına bakıldığında, 1991 yılında 2621 \$ olan kişi başı GSMH 2000 yılına gelindiğinde % 13,1'lik artışla 2965 \$'a ulaştığı görülmektedir. 1999 ekonomik krizinin hemen öncesinde 1998 yılında kişi başı milli gelirin 3225 \$'a çıktığı görülmektedir. 1994 yılında ise 2184 \$'a kadar düşmüştür.

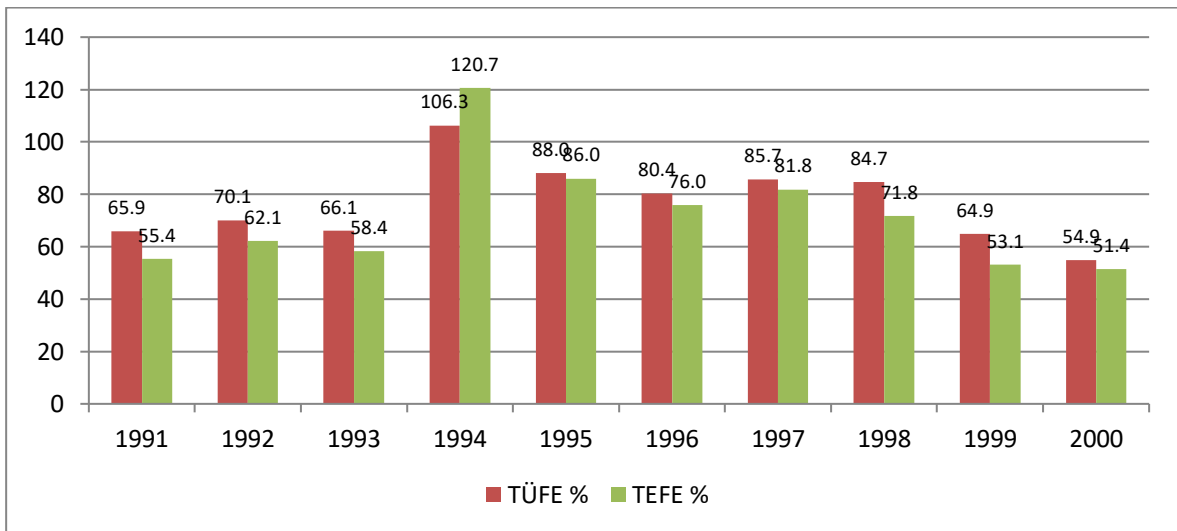
Şekil 116: 1991-2000 yılları arası kişi başı GSMH (\$)



7.3. 1991-2000 Yılları Arası Tüketici Fiyat Endeksi (TÜFE)ve Toptan Eşya Fiyat Endeksi (TEFE)

1991-2000 dönemi ülkemizin yüksek enflasyonla yaşamaya devam ettiği yıllardır. 1994 yılı TÜFE’de % 106,3, TEFE’de 120,7 ile tarihimizin en yüksek enflasyonunun yaşandığı yıldır. Genel bazda bakıldığında ise 1991 yılında % 65,9 olan TÜFE, 2000 yılında % 54,9’dur. 1991 yılında % 55,4 olan TEFE ise 2001 yılında % 51,4’tür

Şekil 117: 1991-2000 dönemleri arasındaki TÜFE ve TEFE değişim oranları



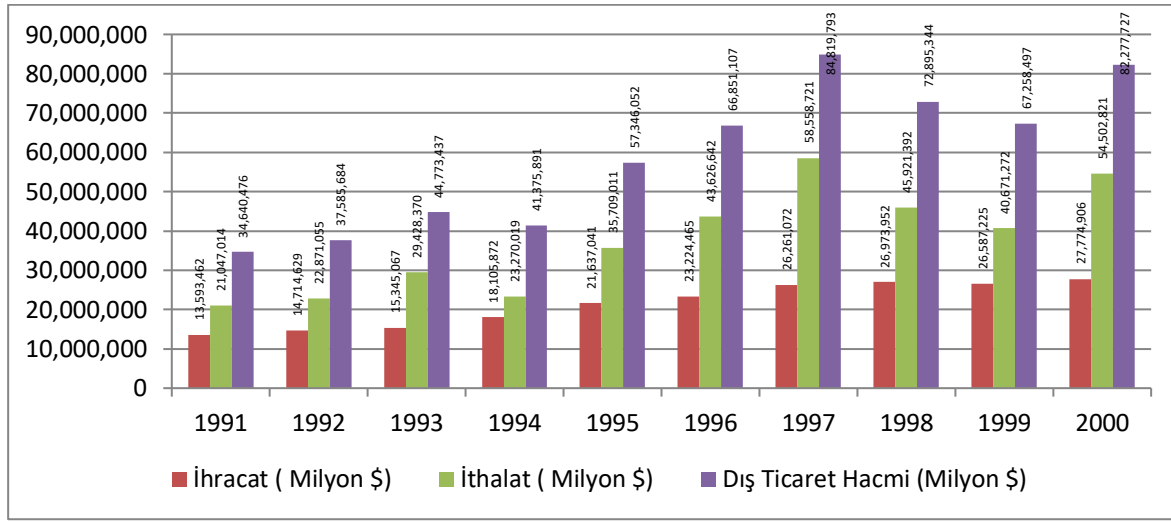
7.4. 1991-2000 Yılları Arası Dış Ticaret Verileri

1991-2000 döneminde ihracatımız artan bir seyir izlemiştir. 1991 yılında 13 milyar 593 milyon 462 bin \$ olan ihracatımız, 1995 yılında 21 milyar 637 milyon 41 bin \$’a kadar

çıkıştır. 2000 yılında ise 27 milyar 774 milyon 906 bin \$ olmuştur. 1991 yılından 2000 yılına kadar ihracat artışımız % 104'tür.

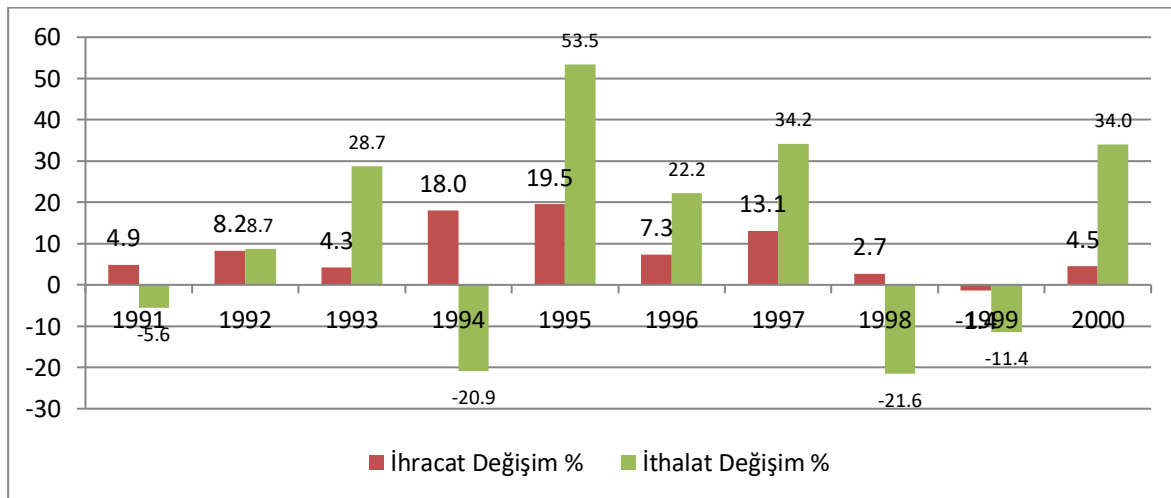
Aynı dönemde ithalatımızda dalgalı bir seyir izlemiştir. 1991 yılında 21 milyar 047 milyon 14 bin \$ olan ithalatımız 1993 yılında 29 milyar 428 milyon 370 bin \$'a çıktıktan sonra 1994 ekonomik krizi ile birlikte 23 milyar 270 milyon 19 bin \$'a düşmüştür. 2000 yılında ise ithalatımız 54 milyar 502 milyon 821 bin dolardır. Bu dönemde ithalat artışımız % 159'dur. En yüksek ithalatımız ise 58 milyar 558 milyon 721 \$ ile 1997 yılında gerçekleşmiştir.

Şekil 118: 1991-2000 arası dış ticaret verileri



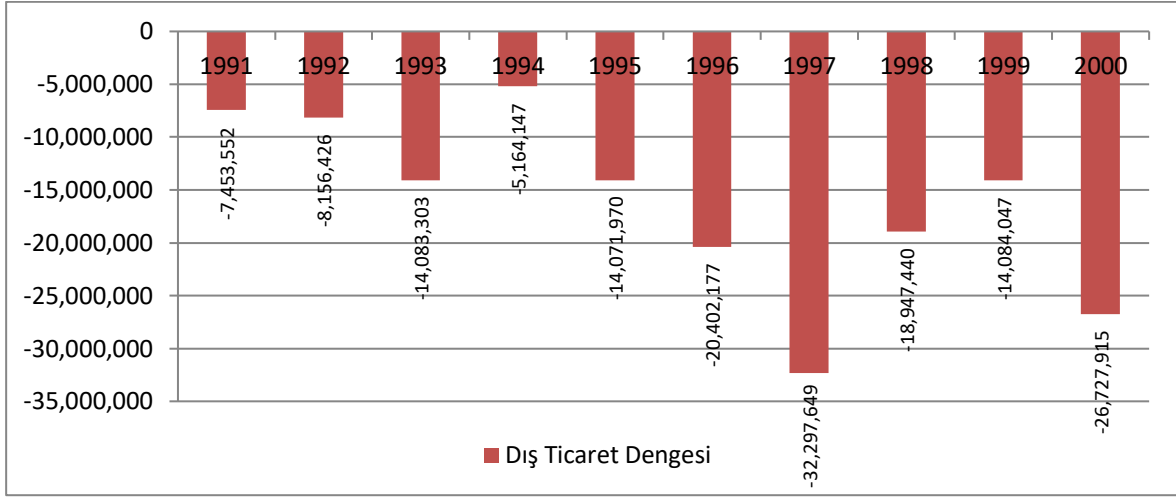
Yıllık olarak ihracat ve ithalatın oransal değişimleri incelendiğinde ise aşağıdaki tablo ortaya çıkmaktadır.

Şekil 119: 1991-2000 yılları arası dış ticaret verilerinin değişim oranları



Aynı dönemde dış ticaret dengesine bakıldığında ise, dönemin tamamında artarak açık verdiği görülmektedir.

Şekil 120: 1991-2000 yılları arası dış ticaret dengesi

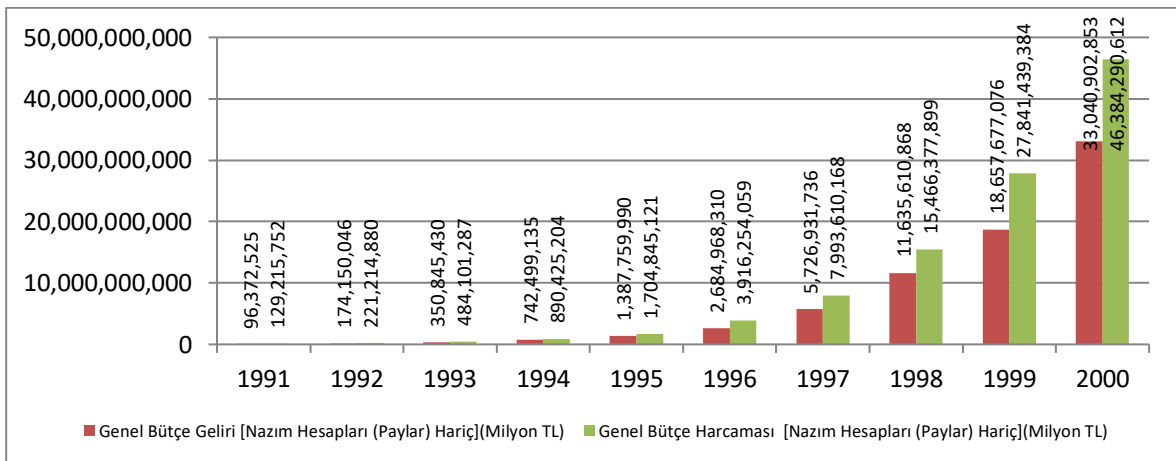


7.5.1991-2000 Yılları Arası Bütçe Gerçekleşmeleri

Maliye verileri açısından Türkiye ekonomisi incelendiğinde ise bütçenin 1991-2000 döneminde bütçenin tamamen açık verdiği görülmektedir.

1991 yılında gelirlerin GSMH içindeki payının % 15,2 olduğu görülürken, bu oranın 2000 yılında % 26,3'e kadar çıktığı görülmektedir. Kamu harcamalarının GSMH içindeki payı aynı dönemde ise % 20,4'den % 36,9'a çıktığı görülmektedir.

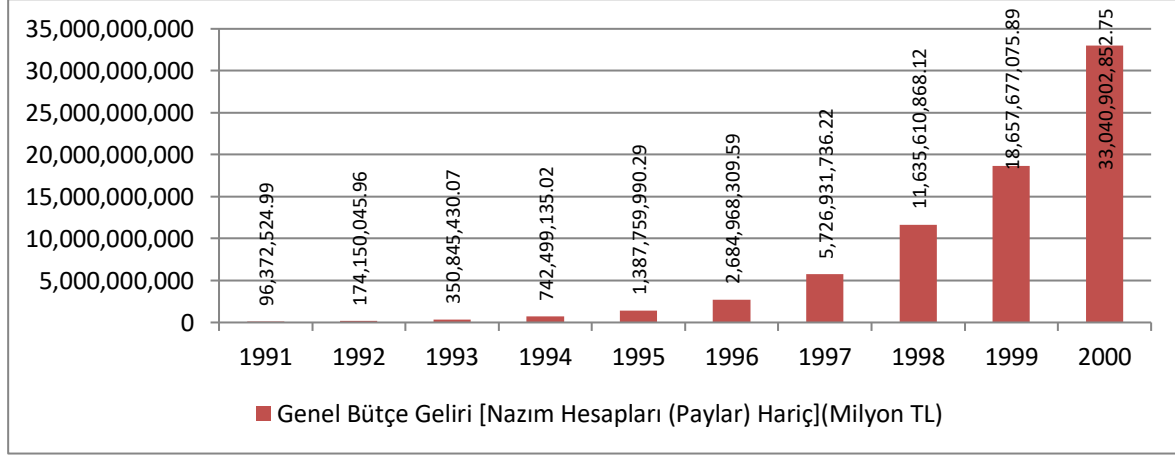
Şekil 121: 1991-2000 yılları arası bütçe gelir ve giderleri



7.5.1. 1991-2000 Yılları Arası Kamu Gelirleri

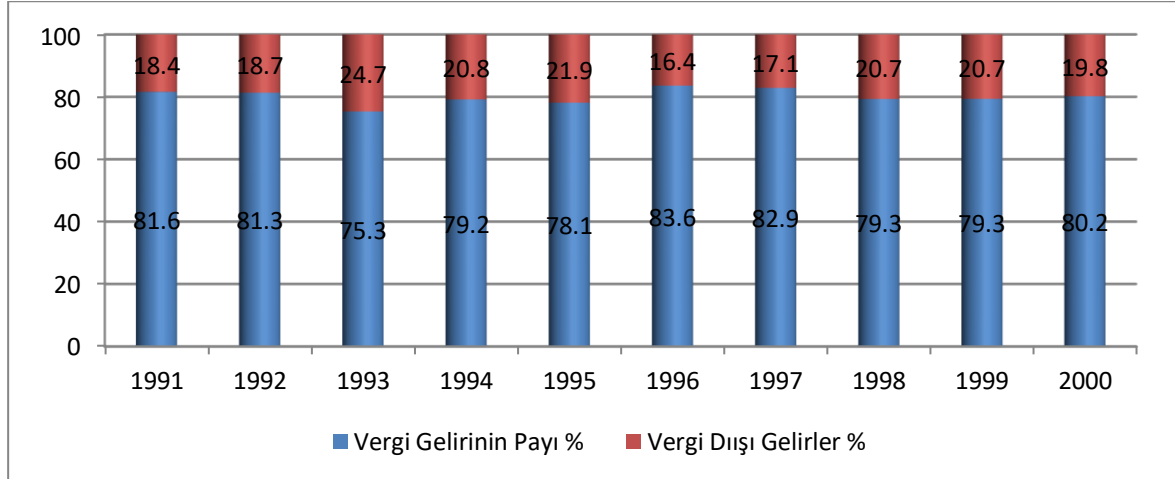
1991 yılında 96 trilyon 372 milyar 525 milyon liradan başlayan bütçe gelirleri, 2000 yılında 33 katrilyon 40 trilyon 902 milyar 853 milyona ulaşmıştır. 1991-2000 yılları bütçe gelirleri grafiğe yansıtıldığında aşağıdaki durum ortaya çıkmaktadır.

Şekil 122: 1991-2000 yılları arası genel bütçe gelirlerinin seyri



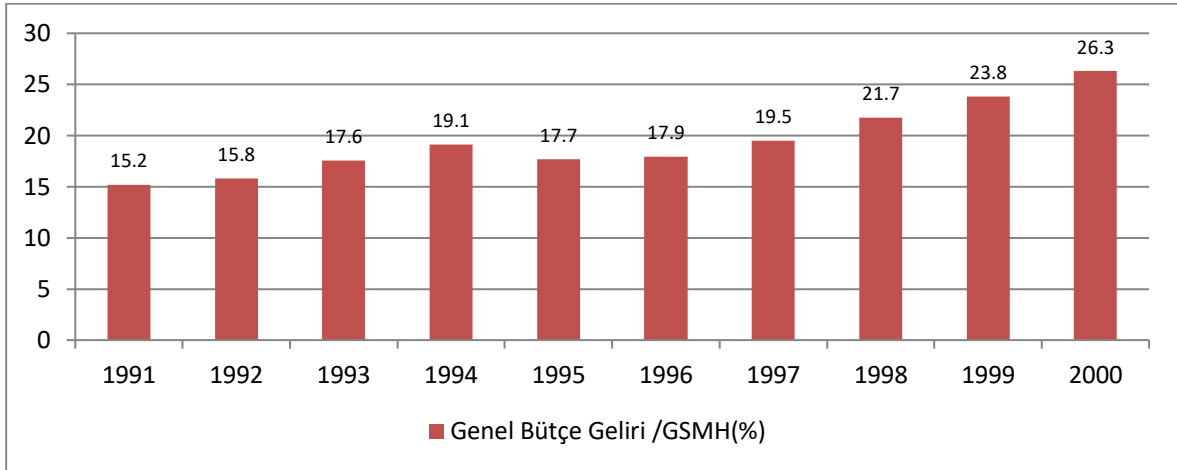
Bütçe gelirlerinin GSMH içindeki payı incelendiğinde artan bir seyir izlediği söylenebilir. 1991 yılında gelirlerin GSMH içindeki payının % 15,2 olduğu görülürken, bu oranın 1995 yılında % 17,7, 2000 yılında ise % 26,3 olduğu görülmektedir.

Şekil 123: 1991-2000 yılları arası genel bütçe gelirlerinin dağılımı



Vergi gelirlerinin genel bütçe gelirleri içindeki payı 1991 yılında % 81,6 iken 2000 yılında % 80,2 olarak gerçekleşmiştir.

Şekil 124: 1991-2000 yılları arası genel bütçe gelirlerinin GSMH içindeki payı



1991 yılında 96 trilyon 372 milyar 524 milyon 988 bin 200 lira olan tahsilatın % 81,60'ı vergi gelirlerinden, % 4,07'si vergi dışı normal gelirlerden ve % 13,41'i özel gelir ve fonlardan elde edilmiştir. Vergi gelirlerinin genel bütçe gelirleri içindeki payına bakıldığında, gelir vergisinin % 34,61 kurumlar vergisinin % 7,33, dahilde alınan KDV'nin % 15,09, gümrük vergilerinin % 1,14, ithalde alınan KDV'nin % 8,60 olduğu görülmektedir.

1992 yılında 174 trilyon 150 milyar 045 milyon 957 bin lira olan tahsilatın % 81,31'i vergi gelirlerinden, % 4,39'u vergi dışı normal gelirlerden ve % 13,12'si özel gelir ve fonlardan elde edilmiştir. Vergi gelirlerinin genel bütçe gelirleri içindeki payına bakıldığında, gelir vergisinin % 34,49, kurumlar vergisinin % 5,79, dahilde alınan KDV'nin % 15,53, gümrük vergilerinin % 1,05, ithalde alınan KDV'nin % 8,63 olduğu görülmektedir.

1993 yılında 350 trilyon 845 milyar 430 milyon 068 bin lira olan tahsilatın % 75,32'si vergi gelirlerinden, % 5,03'ü vergi dışı normal gelirlerden ve % 18,57'si özel gelir ve fonlardan elde edilmiştir. Vergi gelirlerinin genel bütçe gelirleri içindeki payına bakıldığında, gelir vergisinin % 30,40, kurumlar vergisinin % 5,45, dahilde alınan KDV'nin % 14,51, gümrük vergilerinin % 3,75, ithalde alınan KDV'nin % 8,83 olduğu görülmektedir.

1994 yılında 742 trilyon 499 milyar 135 milyon 024 bin lira olan tahsilatın % 79,16'sı vergi gelirlerinden, % 6,51'i vergi dışı normal gelirlerden ve % 13,66'sı özel gelir ve fonlardan elde edilmiştir. Vergi gelirlerinin genel bütçe gelirleri içindeki payına bakıldığında, gelir vergisinin % 24,50, kurumlar vergisinin % 5,92, dahilde alınan

KDV'nin % 14,94, gümrük vergilerinin % 2,95, ithalde alınan KDV'nin % 8,87 olduğu görülmektedir.

1995 yılında 1 katrilyon 387 trilyon 759 milyar 990 milyon 286 bin lira olan tahsilatın % 78,14'ü vergi gelirlerinden, % 6,20'si vergi dışı normal gelirlerden ve % 14,92'si özel gelir ve fonlardan elde edilmiştir. Vergi gelirlerinin genel bütçe gelirleri içindeki payına bakıldığında, gelir vergisinin % 23,76, kurumlar vergisinin % 7,41, dahilde alınan KDV'nin % 15,29, gümrük vergilerinin % 3,49, ithalde alınan KDV'nin % 10,29 olduğu görülmektedir.

1996 yılında 2 katrilyon 684 trilyon 968 milyar 309 milyon 508 bin lira olan tahsilatın % 83,58'i vergi gelirlerinden, % 5,96'sı vergi dışı normal gelirlerden ve % 9,91'i özel gelir ve fonlardan elde edilmiştir. Vergi gelirlerinin genel bütçe gelirleri içindeki payına bakıldığında, gelir vergisinin % 25,16, kurumlar vergisinin % 7,05, dahilde alınan KDV'nin % 15,61, gümrük vergilerinin % 2,31, ithalde alınan KDV'nin % 12,06 olduğu görülmektedir.

1997 yılında 5 katrilyon 726 trilyon 931 milyar 736 milyon 223 bin lira olan tahsilatın % 82,86'sı vergi gelirlerinden, % 7,07'si vergi dışı normal gelirlerden ve % 9,17'si özel gelir ve fonlardan elde edilmiştir. Vergi gelirlerinin genel bütçe gelirleri içindeki payına bakıldığında, gelir vergisinin % 26,20, kurumlar vergisinin % 6,92, dahilde alınan KDV'nin % 15,04, gümrük vergilerinin % 2,16, ithalde alınan KDV'nin % 12,23 olduğu görülmektedir.

1998 yılında 11 katrilyon 635 trilyon 610 milyar 868 milyon 115 bin lira olan tahsilatın % 79,31'i vergi gelirlerinden, % 10,50'si vergi dışı normal gelirlerden ve % 9,50'si özel gelir ve fonlardan elde edilmiştir. Vergi gelirlerinin genel bütçe gelirleri içindeki payına bakıldığında, gelir vergisinin % 29,92, kurumlar vergisinin % 6,44, dahilde alınan KDV'nin % 13,66, gümrük vergilerinin % 1,51, ithalde alınan KDV'nin % 9,76 olduğu görülmektedir.

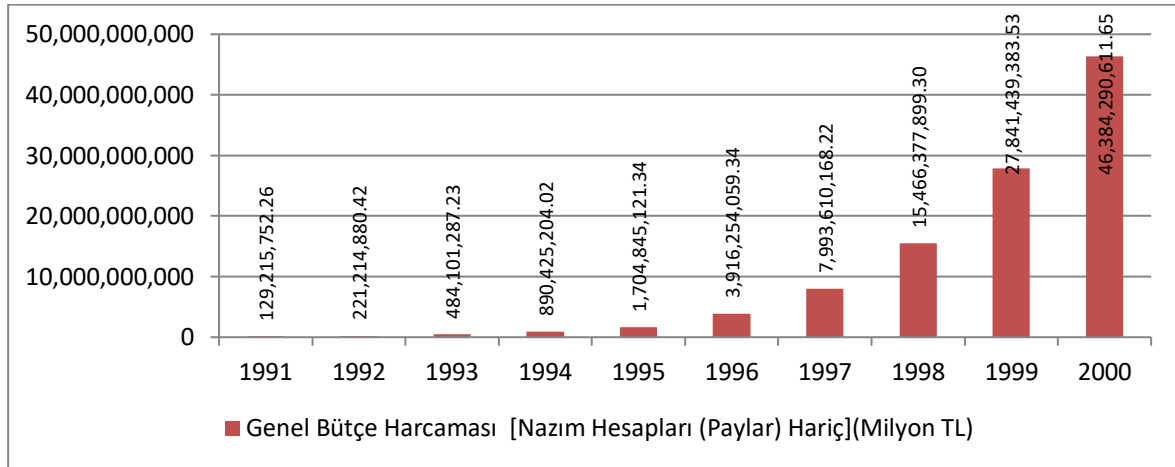
1999 yılında 18 katrilyon 657 trilyon 677 milyar 075 milyon 888 bin lira olan tahsilatın % 79,34'ü vergi gelirlerinden, % 10,09'u vergi dışı normal gelirlerden ve % 10,03'ü özel gelir ve fonlardan elde edilmiştir. Vergi gelirlerinin genel bütçe gelirleri içindeki payına bakıldığında, gelir vergisinin % 26,46, kurumlar vergisinin % 8,31, dahilde alınan KDV'nin % 13,04, gümrük vergilerinin % 1,28, ithalde alınan KDV'nin % 9,28 olduğu görülmektedir.

2000 yılında 33 katrilyon 040 trilyon 902 milyar 852 milyon 750 bin lira olan tahsilatın % 80,21'i vergi gelirlerinden, % 10,55'i vergi dışı normal gelirlerden ve % 8,58'i özel gelir ve fonlardan elde edilmiştir. Vergi gelirlerinin genel bütçe gelirleri içindeki payına bakıldığında, gelir vergisinin % 18,80, kurumlar vergisinin % 7,13, dahilde alınan KDV'nin % 13,58, gümrük vergilerinin % 1,17, ithalde alınan KDV'nin % 9,78 olduğu görülmektedir.

7.5.2. 1991-2000 Yılları Arası Kamu Harcamaları

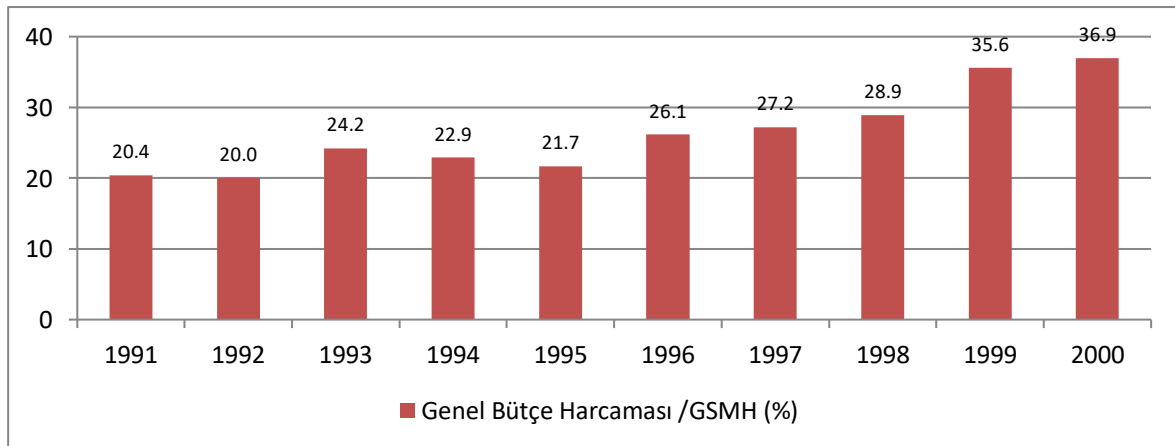
1991 yılında cari olarak 129 trilyon 215 milyar 752 milyon liradan başlayan bütçe harcamaları 1995 yılında 1 katrilyon 704 trilyon 8545 milyar 121,34 milyon liraya ulaşmıştır. 2000 yılında ise kamu harcamalarının tutarı 46 katrilyon 384 trilyon 290 milyar 611,65 milyon liradır. 1991-2000 yılları bütçe harcamaları grafiğe yansıtıldığında aşağıdaki durum ortaya çıkmaktadır.

Şekil 125: 1991-2000 yılları arası kamu harcamalarının seyri



Bütçe harcamalarının GSMH içindeki payı incelendiğinde ise 1991 yılından 2000 yılına kadar kademeli olarak düştüğü görülmektedir.

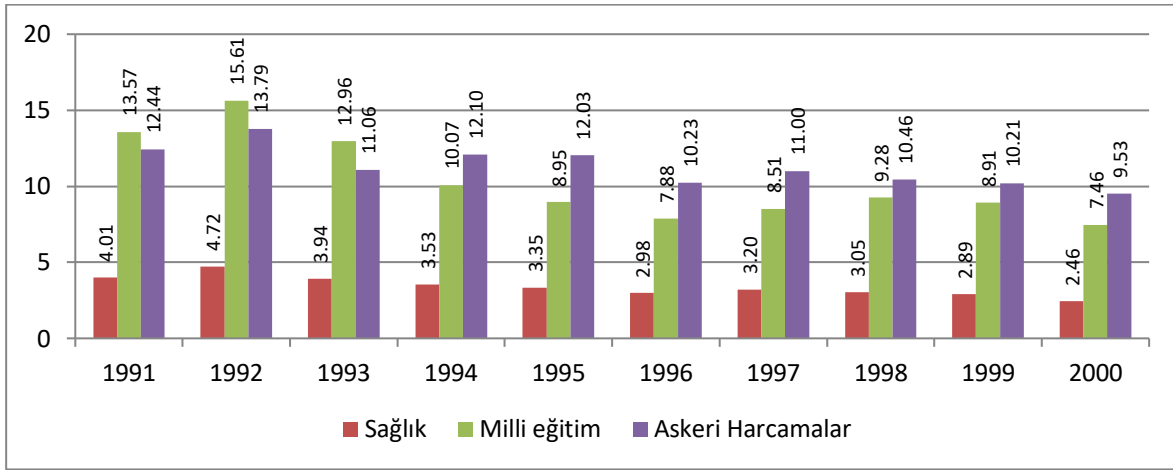
Şekil 126: 1991-2000 yılları arası bütçe harcamalarının GSMH içindeki payı



1991 yılında kamu harcamalarında en yüksek payın % 29,66 ile Hazine ve Dış Ticaret Müsteşarlığında olduğu görülmektedir. Kriz yılının olduğu 1994 yılında Hazine ve Dış Ticaret Müsteşarlığının bütçe içindeki payı % 41,97'ye kadar çıkmıştır. 200 yılında ise Hazine ve Dış Ticaret Müsteşarlığının payı % 53,15'dir.

1991-1992 ve 1993 yıllarında askeri harcamaları milli eğitim harcamalarının altında gerçekleşirken 1994 yılından itibaren askeri harcamalar yine milli eğitim harcamaların üzerine çıkmıştır. Ayrıca ilk kez 2000 yılında askeri harcamaların payı % 10'nun altında kalmıştır.

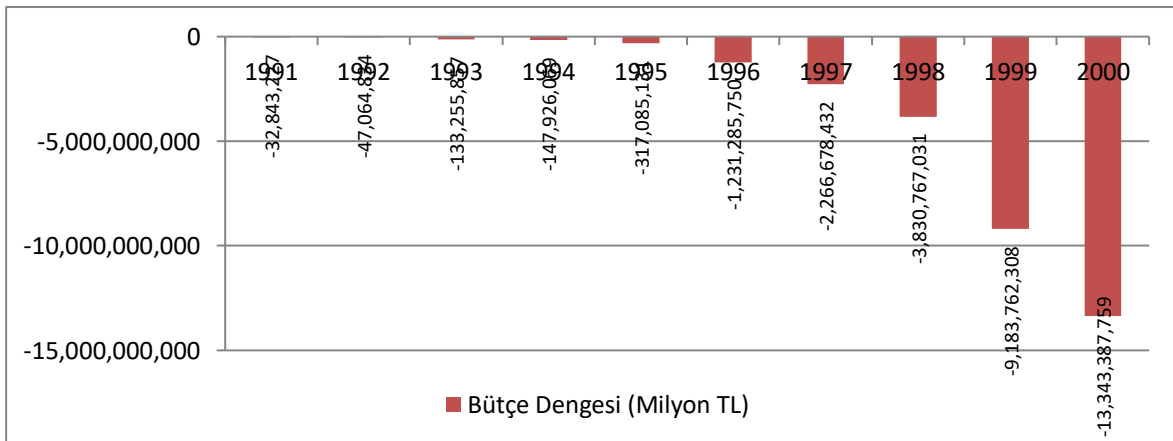
Şekil 127: 1991-2000 yılları arası sağlık, milli eğitim ve askeri harcamaların bütçe harcamaları içindeki payı



7.5.3. 1991-2000 Yılları Arası Bütçe Dengesi

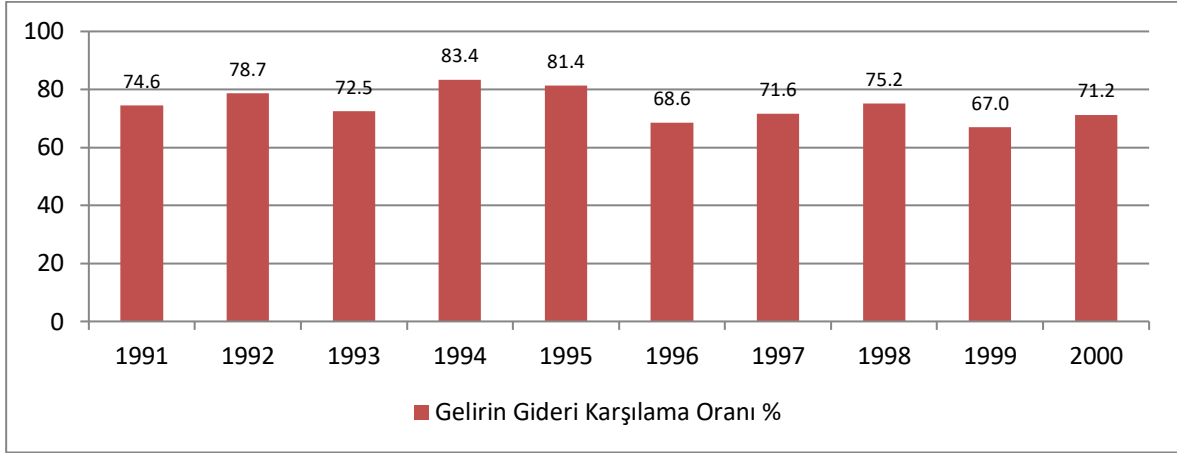
1991 ile 2000 yılları arasında bütçe artan oranlı olarak açık vermiştir.

Şekil 128: 1991-2000 yılları arası bütçe dengesi



Bütçe gelirlerinin bütçe harcamalarını karşılama oranına bakıldığında ise; % 82 ile % 67 arasında değiştiği görülmektedir.

Şekil 129: 1991-2000 yılları arası bütçe gelirlerinin giderlerini karşılama oranı



1991-2000 YILLARI ARASI BÜTÇE GELİR VE GİDER DETAYLARI

1924 YILI GENEL BÜTÇE GERÇEKLEŞMELERİ

Toplam Gelirler	136.203.858	Gelirler İçindeki Payı	Kurum Adı	135.286.992	Harcamalar İçindeki Payı	
Birinci Kısım			Büyük Millet Meclisi	2.648.853	1,96	
	Bila Vasıta Vergiler	58.054.084	42,62	Riyaseti Cümhur	216.017	0,16
1-	Musakaffat ve Arazi Vergileri	4.956.007	3,64	Divanı Muhasebat	210.183	0,16
2-	Kazanç Vergisi	3.547.464	2,60	Başvekalet	62.647	0,05
3-	Harb vergisi	809.977	0,59	Maliye V.	16.955.269	12,53
4-	Bedeli nakdi Askeria	3.956.285	2,90	Mahsuzatı Zatiye	8.164.939	6,04
5-	Sayım Vergisi	4.314.944	3,17	Düyumu Umumiye	9.061.918	6,70
6-	Aşar Vergisi	39.621.946	29,09	Rüsumat U. M.	211.039	0,16
7-	Hususi Ormanlar Hasılatı	108.807	0,08	Tapu U.M.	588.058	0,43
8-	Maadin Rüsumu	758.354	0,56	Dahiliye V.	3.743.094	2,77
9-		30.395	0,02	Posta ve T. Ve T. U.M.	3.601.478	2,66
İkinci Kısım			Emniyet U. M.	2.941.701	2,17	
	Damga, Harçlar, Kaydieler	5.231.540	3,84	Umum Jandarma Komutanlığı	8.858.158	6,55
10-	Damga	1.778.798	1,31	Hariciye V.	974.118	0,72
11-	Hazine Pulları	938.581	0,69	Matbuat U.M.	409.693	0,30
12-	Harçlar	1.089.010	0,80	Sıhhiye ve İctimai Mu. V.	2.293.681	1,70
13-	İhtira Beratı	7.483	0,01	Diyanet İşleri Riyaseti	1.205.781	0,89
14-	Kaydieler	998.626	0,73	Adliye V.	4.693.853	3,47
15-	Cezai Naktiyeler	419.040	0,31	Maarif V.	6.222.383	4,60
Üçüncü Kısım			Nafia V.	14.309.594	10,58	
	İnhisarlar	31.456.828	23,10	Ticaret V.	1.355.621	1,00
Dördüncü Kısım			Milli Müdafaa V.	31.954.668	23,62	
	İnhisarlar	10.750.719	7,89	Bahriye	3.389.412	2,51
Beşinci Kısım			Mubadele ve İmar İskan V.	5.286.118	3,91	
	Devlete Ait müessesat	614.853	0,45	Ziraat V.	3.926.078	2,90
Altıncı Kısım			İmalatı Harbiye U.M	102.616	0,08	
	Emlakı Milli Hasılatı	519.123	0,38			
Yedinci Kısım						
	Müteferrik varidat	5.526.603	4,06			
Sekizinci kısım						
	Demiryolları	110.076	0,08			
Dokuzuncu kısım						
	İstihlak	17.486.237	12,84			
Onuncu kısım						
	Fevkalede varidat	457.396	0,34			

Kesin Hesap Kanunu Verilerine Göre

Toplam Gelir	136.203.858
Toplam Harcama	135.286.992
Bütçe Dengesi	916.866

1925 YILI GENEL BÜTÇE GERÇEKLEŞMELERİ

Toplam Gelirler		163.363.090	Gelirler İçindeki Payı
Birinci Kısım			
	Bila Vasıta Vergiler	40.624.638	24,87
1-	Musakaffat ve Arazi Vergileri	9.977.476	6,11
2-	Kazanç Vergisi	4.509.828	2,76
3-	Harb vergisi	1.280.059	0,78
4-	Bedeli nakdi Askerie	5.863.632	3,59
	Bedeli nakdi Askerie	659.929	0,40
5-	Sayım Vergisi	6.446.957	3,95
6-	Aşar Vergisi	11.255.764	6,89
İkinci Kısım			
	Damga, Harçlar, Kaydieler	10.936.422	6,69
Üçüncü Kısım			
	Bil Vasıta vergileri	47.303.988	28,96
Dördüncü Kısım			
	İnhisarlar	17.730.652	10,85
Beşinci Kısım			
	Devlete Ait müessesat	1.072.125	0,66
Altıncı Kısım			
	Emlakı Milli Hasılatı	10.546.229	6,46
Yedinci Kısım			
	Müteferrik varidat	10.681.094	6,54
Sekizinci kısım			
	Demiryolları	103.391	0,06
Dokuzuncu kısım			
	İstihlak	23.527.620	14,40
Onuncu kısım			
	Fevkalede varidat	836.848	0,51

Toplam Harcamalar	281.423.285	Harcamalar İçindeki Payı
Büyük Millet Meclisi	2.876.474	1,02
Riyaseti Cümhur	275.996	0,10
Divanı Muhasebat	533.718	0,19
Başvekalet	92.360	0,03
Maliye V.	29.200.768	10,38
Mahsuzatı Zatiye	18.917.871	6,72
Düyumu Umumiye	22.778.510	8,09
Rüsumat U. M.	7.168.529	2,55
Tapu U.M.	1.707.161	0,61
Dahiliye V.	6.897.869	2,45
Posta ve T. Ve T. U.M.	7.980.998	2,84
Emniyet U. M.	4.553.937	1,62
Umum Jandarma Komutanlığı	13.783.889	4,90
Hariciye V.	3.381.536	1,20
Matbuat U.M.	728.161	0,26
Sihhiye ve İctimai Mu. V.	5.312.187	1,89
Diyanet İşleri Riyaseti	2.183.146	0,78
Adliye V.	7.491.371	2,66
Maarif V.	8.961.855	3,18
Nafia V.	26.880.525	9,55
Ticaret V.	4.190.064	1,49
Milli Müdafaa V.	74.122.094	26,34
Bahriye	9.429.947	3,35
Mubadele ve İmar İskan V.	5.957.636	2,12
Ziraat V.	10.664.254	3,79
İmalatı Harbiye U.M	5.351.418	1,90

Kesin Hesap Kanunu Verilerine Göre

Toplam Gelir	163.363.090
Toplam Harcama	281.423.285
Bütçe Dengesi	-118.060.195

1926 YILI GENEL BÜTÇE GERÇEKLEŞMELERİ			
Toplam Gelirler	180.363.257	Gelirler İçindeki Payı	
Birinci Kısım			
Bila Vasıta Vergileri	43.763.848	24,26	
1- Musakaffat ve Arazi Vergileri	10.835.951	6,01	
Musakafat	4.206.125	2,33	
Arazi	6.237.494	3,46	
Vilayati Selase Maktu Vergisi	392.331	0,22	
2- Kazanç Vergisi	11.376.273	6,31	
Kazanç Vergisi	10.881.048	6,03	
Unvan ve Ruhsat Tezkeresi	331.609	0,18	
Harp Kazançları	163.615	0,09	
3- Bedeli Nakti	3.563.100	1,98	
4- Maktu Vergi	1.371.238	0,76	
5- Sayım Vergisi	14.233.800	7,89	
6- Veraset ve İntikal Vergisi	93.367	0,05	
7- Hususi Ormanlar Hasılatı	132.588	0,07	
8- Maadin Rüşumu	1.207.921	0,67	
9- Nakliyat Vergisi	776.885	0,43	
10- Traktör Rüşumu	18.822	0,01	
11- Elektrik ve Hava Gazı Rüşumu	153.896	0,09	
	43.763.841	24,26	
İkinci Kısım			
Bil Vasıta Vergileri	68.413.249	37,93	
12- Gümrük Rüşumu	34.893.499	19,35	
13- İstihlak Vergisi	32.397.508	17,96	
14- Rüşumu Bahriye	200.731	0,11	
15- Rüşumu Sıhhiyei Hayvaniye	126.033	0,07	
16- Saydı Berri ve Bahri	795.474	0,44	
Üçüncü Kısım			
İnhisarlar	35.029.973	19,42	
17- Tütün ve saire	9.844.936	5,46	
18- Tuz	9.215.146	5,11	
19- Şeker ve Şekerli Mevat	3.778.328	2,09	
20- Petrol ve Benzin	4.666.501	2,59	
21- Kibrit	1.516.165	0,84	
22- İspirto ve meşrubatı küliye	394.474	0,22	
23- Roveller, mevaddi infilakiye, teferruatı	32.397	0,02	
24- Posta, Telgraf, telefon ve telsiz telgraf	5.576.658	3,09	
25- Meskukat	5.365	0,00	
Dördüncü kısım			
Damga, Harçlar, Kaydieler	9.631.040	5,34	
26- Damga	4.954.161	2,75	
27- Harçlar	2.446.984	1,36	
28- Kaydiyeler	2.229.894	1,24	
Beşinci Kısım			
Devlete Ait müessesat	8.717.410	4,83	
29- Mekatibi umumiye hasılatı	451.203	0,25	
30- Mekatip ve müessesatı ziraiye hasılatı	59.624	0,03	
31- Müessesatı Baytariye hasılatı	2.845	0,00	
32- Müessesatı sinaiye hasılatı	203	0,00	
33- Müessesatı sıhhiye hasılatı	56.014	0,03	
34- Sıhhiye Vekaleti Hasılatı	151.206	0,08	
35- Hükümet Kinini	1.028	0,00	
36- Resmî Matbahalar Hasılatı	210.845	0,12	
37- Maadin Hasılatı	56.589	0,03	
38- Demir Yolları Hazine Hissesi	0	0,00	
39- Emlak Hasılatı	5.317.385	2,95	
40- Satılacak Evval Bedeli	659.231	0,37	
Devlete ait Esham ve tahvilat, faiz ve temettü ve amortisman	17.639	0,01	
42- Devlet Ormanları Hasılatı	1.701.022	0,94	
43- Konya İrvası Sulama Hasılatı	32.569	0,02	
Altıncı Kısım			
Müteferrik Varidat	10.541.548	5,84	
44- Hazine muamelatından mütehasıl varidat	145.392	0,08	
45- Hasılatı Mütenevvia	7.899.377	4,38	
46- Tekaüt tevkiyatı	2.496.777	1,38	
Yedinci Kısım			
İstirdadat	36.655	0,02	
47- Soma-Bandırma demir yolları	0	0,00	
48- Tavizattan	36.655	0,02	
Diğer			
Mücelliyeti askeriye vergisi	29.196	0,02	
Mükellefiyeti Nakliye Vergisi	85.207	0,05	
Aşar Bakayası	806.095	0,45	
Temettü Bakayası	444.935	0,25	
Faşlı Mahsus	1.328.072	0,74	
İnanat ve teberüt	1.035	0,00	
Maafiyeti Askeriye	2.702	0,00	
Harp Vergisi	52.712	0,03	
Varidatı hususiye	232	0,00	
Mükellefiyeti Askeriye Vergisi	843	0,00	
Hayvanatı ehliye vergisi	378.744	0,21	
Faşlı Mahsus (Muallim mekteplerine muavenet)	1.099.752	0,61	
	4.229.525	2,35	
Toplam Harcamalar			
Toplam Harcamalar	233.770.985		Harcamalar İçindeki Payı
Büyük Millet Meclisi	2.754.033	1,18	
Riyaseti Cümhur	238.765	0,10	
Divanı Muhasebat	403.407	0,17	
Başvekalet	211.589	0,09	
Maliye V.	34.091.140	14,58	
Varidatı mahsusa	3.004.314	1,29	
Düyumu Umumiye	13.131.990	5,62	
Rüşumat U. M.	6.864.908	2,94	
Tapu U.M.	1.384.138	0,59	
Dahiliye V.	4.850.173	2,07	
Posta ve T. Ve T. U.M.	6.536.530	2,80	
Emniyet U. M.	3.898.362	1,67	
Umum Jandarma Komutanlığı	10.685.562	4,57	
İskan U.M.	1.446.116	0,62	
Hariciye V.	3.193.451	1,37	
Matbuat U.M.	565.817	0,24	
Sıhhat ve İctimai Mu. V.	3.738.527	1,60	
Diyanet İşleri Riyaseti	1.646.925	0,70	
Adliye V.	5.732.292	2,45	
Maarif V.	9.071.786	3,88	
Nafia V.	18.815.570	8,05	
Ticaret V.	2.054.113	0,88	
Limanlar İdaresi	280.996	0,12	
Ziraat V.	5.143.060	2,20	
Milli Müdafaa V.	74.923.073	32,05	
Askeri Fabrikalar	5.990.947	2,56	
Harita U.M.	706.545	0,30	
Bahriye	12.464.490	5,33	
Kesin Hesap Kanunu Verilerine Göre			
Toplam Gelir		180.363.257	
Toplam Harcama		233.770.985	
Bütçe Dengesi		-53.407.728	

1927 YILI GENEL BÜTÇE GERÇEKLEŞMELERİ						
Toplam Gelirler		202.239.235	Gelirler İçindeki Payı	Toplam Harcamalar		
				241.071.074	Harcamalar İçindeki Payı	
Birinci Kısım				Büyük Millet Meclisi	2.497.638	1,04
	Bila Vasıta Vergiler	42.177.923	20,86	Riyaseti Cümhur	314.386	0,13
1-	Musakaffat ve Arazi Vergileri	10.784.844	5,33	Divanı Muhasebat	444.335	0,18
	Musafkafat	4.966.523	2,46	Başvekalet	147.585	0,06
	Arazi	5.655.909	2,80	İstatistik U.M.	51.570	0,02
	Vilayati Selase Maktu Vergisi	162.411	0,08	Şurayi Devlet	234.424	0,10
2-	Kazanç Vergisi	13.412.466	6,63	Diyanet İşleri R.	1.830.037	0,76
	Kazanç Vergisi	13.139.571	6,50	Maliye V.	37.818.631	15,69
	Unvan ve Ruhsat Tezkeresi	272.895	0,13	Düyumu Umumiye	13.087.038	5,43
3-	Bedeli Nakti	1.993.017	0,99	Rüsumat U. M.	6.120.482	2,54
4-	Maktu Vergi	1.422.846	0,70	Tapu ve Kadastro U.M.	1.404.456	0,58
5-	Sayım Vergisi	12.629.488	6,24	Dahiliye V.	6.186.686	2,57
6-	Veraset ve İntikal Vergisi	234.803	0,12	Posta ve T. Ve T. U.M.	6.074.546	2,52
7-	Hususi Ormanlar Hasılatı	152.712	0,08	Emniyet U. M.	4.024.198	1,67
8-	Maadin Rüsumu	510.087	0,25	Umum Jandarma Komutanlığı	10.739.551	4,45
9-	Nakliyat Vergisi	708.510	0,35	İskan U.M.	3.375.731	1,40
10-	Traktör Rüsumu	23.747	0,01	Hariciye V.	3.204.819	1,33
11-	Elektrik ve Hava Gazı Rüsumu	305.398	0,15	Matbuat U.M.	494.068	0,20
İkinci Kısım				Sihhat ve İctimai Mu. V.	3.384.941	1,40
	Bil Vasıta Vergiler	68.025.670	33,64	Adliye V.	5.338.399	2,21
12-	Gümrük Rüsumu	29.851.412	14,76	Maarif V.	9.692.277	4,02
13-	İstihlak Vergisi	37.160.005	18,37	Nafia V.	30.708.630	12,74
14-	Rüsumu Bahriye	165.303	0,08	Ticaret V.	2.601.390	1,08
15-	Rüsumu Sihhiyei Hayvaniye	76.127	0,04	Limanlar İdaresi	368.699	0,15
16-	Saydı Berri ve Bahri	772.821	0,38	Ziraat V.	4.633.623	1,92
Üçüncü Kısım				Milli Müdafaa V.	65.852.254	27,32
	İnhisarlar	49.921.663	24,68	İmalatı Harbiye U.M.	5.525.035	2,29
17-	Tütün ve saire	18.850.063	9,32	Harita U.M.	785.071	0,33
18-	Tuz	8.005.570	3,96	Bahriye	14.148.288	5,87
19-	Şeker ve Şekerli Mevat	11.770.709	5,82			
20-	Petrol ve Benzin	476.739	0,24			
21-	Kibrit	1.296.585	0,64			
22-	İspirto ve meşrubatı kütiülye	3.000.019	1,48			
23-	Fişek, mevaddi infilakiye, teferruatı	357.606	0,18			
24-	Posta, Telgraf, telefon ve telsiz telgraf	6.139.322	3,04			
25-	Meskukat	25.047	0,01			
Dördüncü Kısım						
	Damga, Harçlar, Kaydieler	9.788.789	4,84			
26-	Damga	5.341.064	2,64			
27-	Harçlar	2.120.849	1,05			
28-	Kaydiyeler	2.326.875	1,15			
Beşinci Kısım						
	Devlete Ait müessesat emlak ve emva	9.793.783	4,84			
29-	Mekatibi umumiye hasılatı	446.303	0,22			
30-	Mekatip ve müessesatı ziraiye hasılatı	55.259	0,03			
31-	Müessesatı Baytariye hasılatı	20.121	0,01			
32-	Müessesatı sinaiye hasılatı	2.254	0,00			
33-	Müessesatı sihhiye hasılatı	53.285	0,03			
34-	Sihhiye Vekaleti Hasılatı	2.427	0,00			
35-	Hükümet Kinini	92.574	0,05			
36-	Resmi Matbahalar Hasılatı	46.254	0,02			
37-	Maadin Hasılatı	73.759	0,04			
38-	Demir Yolları Hazine Hissesi	1.532.391	0,76			
39-	Emlak Hasılatı	4.184.431	2,07			
40-	Satılacak Evval Bedeli	733.729	0,36			
41-	Devlete ait Esham ve tahvilat, faiz ve	1.084.763	0,54			
42-	Devlet Ormanları Hasılatı	1.466.225	0,72			
43-	Konya İrvası Sulama Hasılatı	0				
Altıncı Kısım						
	Müteferrik Varidat	15.496.883	7,66			
44-	Hazine muamelatından mütehasıl var	270.227	0,13			
45-	Hasılatı Mütenevvia	12.570.465	6,22			
46-	Tekaüt tevkifatı	2.656.190	1,31			
Yedinci Kısım						
	İstirdadat	1.188.832	0,59			
47-	Soma-Bandırma demir yolları	0	0,00			
48-	Tavizattan	1.188.832	0,59			
Fevkalede Varidat						
	Faşlı mahsus (mahsubat)	666.871	0,33			
	Faşlı mahsus (pansiyonlar varidatı)	66.144	0,03			
	Faşlı mahsus (Nikel meskulat)	1.102.323	0,55			
	Aşar Bakıyası	1.162.146	0,57			
	Müecceliyeti askeriye vergisi	14.827	0,01			
	Mükellefitei nakliei askeriye vergisi	134.715	0,07			
	Harp vergisi bakayası	8.847	0,00			
	Temettü vergisi Bakayası	97.852	0,05			
	Harp Kazançları Bakayası	50.810	0,03			
	Muafiyeti askeriye	0	0,00			
	Mükeyyefat vergisi	1.849	0,00			
	Varidatı Hususiye	49	0,00			
	Muallim mekteplerine muavenet	2.435.609	1,20			
	Hayvanatı ehliye vergisi	102.642	0,05			
	İlanat ve teberruat	1.000	0,00			

Kesin Hesap Kanunu Verilerine Göre	
Toplam Gelir	202.239.235
Toplam Harcama	241.071.074
Bütçe Dengesi	-38.831.839

1928 YILI GENEL BÜTÇE GERÇEKLEŞMELERİ

Toplam Gelirler		222.030.788	Gelirler İçindeki Payı	Toplam Harcamalar		233.029.658	Harcamalar İçindeki Payı		
Birinci Kısım				Büyük Millet Meclisi				2.206.760	0,95
	Bila Vasıta Vergiler	42.538.083	19,16	Riyaseti Cümhur		381.935	0,16		
1-	Musafkafat ve Arazi Vergileri	11.448.691	5,16	Divanı Muhasebat		556.984	0,24		
	Musafkafat	5.860.170	2,64	Başvekalet		209.098	0,09		
	Arazi	5.447.290	2,45	Şurayı Devlet		193.946	0,08		
	Vilayati Selase Maktu Vergisi	141.229	0,06	İstatistik		164.650	0,07		
2-	Kazanç Vergisi	13.716.126	6,18	Diyanet		1.769.587	0,76		
	Kazanç Vergisi	13.466.219	6,07	Maliye		34.724.017	14,90		
	Unvan ve Ruhsat Tezkeresi	449.907	0,20	Düyumu Umumiye		15.523.209	6,66		
3-	Askerlik Mükellefiyeti	1.310.743	0,59	Rüsumat		5.629.236	2,42		
4-	Maktu Vergi	1.339.359	0,60	Tapu		1.358.000	0,58		
5-	Sayım Vergisi	11.913.557	5,37	Dahiliye		5.317.745	2,28		
6-	Veraset ve İntikal Vergisi	576.664	0,26	Postave Telgraf		5.591.898	2,40		
7-	Hususi Ormanlar Hasılatı	177.773	0,08	Emniyet Umumiye		4.875.142	2,09		
8-	Meadin Rüsumu	779.110	0,35	Jandarma		11.073.476	4,75		
9-	Nakliyat Vergisi	939.835	0,42	Hariciye		4.309.408	1,85		
10-	Traktör Rüsumu	27.075	0,01	İskan		1.018.433	0,44		
11-	Elektrik ve Hava Gazı Rüsumu	309.147	0,14	Matbuat		438.775	0,19		
İkinci Kısım				Sihhiye				3.439.067	1,48
	Bil Vasıta Vergiler	75.749.431	34,12	Adliye		5.663.672	2,43		
12-	Gümrük Resmî	34.277.558	15,44	Maarif		11.582.646	4,97		
13-	Muamele ve istihla vergisi	37.505.961	16,89	Nafia		32.679.049	14,02		
14-	Rüsumu Bahriye	3.177.552	1,43	İktisat		9.246.499	3,97		
15-	Rüsumu Sihhiyei Hayvaniye	93.678	0,04	Limanlar		285.313	0,12		
16-	Saydı Berri ve Bahri	694.679	0,31	Milli Müdafaa		61.997.088	26,60		
Üçüncü Kısım				Bahriye				6.817.166	2,93
	İnhisarlar	43.977.485	19,81	İmalatı Harbiye		5.287.603	2,27		
17-	Tütün ve saire	22.110.145	9,96	Harita		689.254	0,30		
18-	Tuz	7.116.887	3,21	Kesin Hesap Kanunu Verilerine Göre					
19-	Şeker ve Şekerli Mevat	6.278.172	2,83	Toplam Gelir		222.030.788			
20-	Petrol ve Benzin	5.769.871	2,60	Toplam Harcama		233.029.658			
21-	Oyun Kağıdı	5.769.871	2,60	Bütçe Dengesi		-10.998.870			
22-	Kibrit	1.589.173	0,72						
23-	Fişek, mevaddi infulakiye, tefer	689.845	0,31						
24-	İspirto ve meşrubatı küüliye	4.273.819	1,92						
25-	Posta, Telgraf, telefon ve telsiz	6.115.085	2,75						
26-	Meskukat	13.485	0,01						
Dördüncü kısım									
	Damga, Harçlar, Kaydieler	14.113.519	6,36						
27-	Damga	7.920.024	3,57						
28-	Harçlar	3.564.791	1,61						
29-	Kaydiyeler	2.627.703	1,18						
Beşinci Kısım									
	Devlete Ait müessesat emlak ve	9.347.443	4,21						
30-	Mekatibi umumiye hasılatı	246.228	0,11						
31-	Mekatip ve müessesatı ziraiye l	11.039	0,00						
32-	Müessesatı Baytariye hasılatı	589	0,00						
34-	Müessesatı sihiye hasılatı	47.372	0,02						
35-	Sihhiye Vekaleti	15.861	0,01						
37-	Resmî Matbahalar Hasılatı	10.686	0,00						
38-	Maadin Hasılatı	41.026	0,02						
39-	Demir Yolları Hazine Hissesi	1.571	0,00						
40-	Emlak Hasılatı	6.056.520	2,73						
41-	Satılacak Evval Bedeli	708.816	0,32						
42-	Devlete ait Esham ve tahvilat, f	643.498	0,29						
43-	Devlet Ormanları Hasılatı	1.564.233	0,70						
Altıncı Kısım									
	Müteferrik Varidat	18.535.575	8,35						
45-	Hazine muamelatından müteha	377.954	0,17						
46-	Hasılatı Mütenevvia	15.724.141	7,08						
47-	Tekaüt tevkiyatı	2.433.479	1,10						
Yedinci Kısım									
	İstirdadat	831.404	0,37						
48-	Soma-Bandırma demir yolları	0	0,00						
49-	Tavizattan	227.565	0,10						
50-	Aşar, Harp Kazançları, temettü,	603.839	0,27						
Fevkalede Varidat									
	Faşlı mahsus	260.060	0,12						
	Faşlı mahsus Muallim mekteple	2.550.317	1,15						
	Faşlı Mahsus Pansiyonlar Hası	296.323	0,13						
	Faşlı mahsus teberruat	17.450	0,01						
	Fevkalede hasılat	2.794.833	1,26						

1929 YILI GENEL BÜTÇE GERÇEKLEŞMELERİ

Toplam Gelirler		224.143.619	Gelirler İçindeki Payı	Toplam Harcamalar	233.231.137	Harcamalar İçindeki Payı	
Birinci Kısım				Büyük Millet Meclisi	3.170.217	1,36	
	Bila Vasıta Vergiler	46.356.009	20,68	Riyaseti Cümhur	323.074	0,14	
1-	Musakaffat ve Arazi Vergileri	13.713.636	6,12	Divanı Muhasebat	584.290	0,25	
	Musafakafat	7.509.472	3,35	Başvekalet	895.641	0,38	
	Arazi	6.063.134	2,71	Şurayı Devlet	231.752	0,10	
	Vilayati Selase Maktu Vergisi	141.029	0,06	İstatistik	72.135	0,03	
2-	Kazanç Vergisi	14.544.710	6,49	Diyanet	1.677.157	0,72	
	Kazanç Vergisi	14.305.397	6,38	Maliye	17.367.836	7,45	
	Unvan ve Ruhsat Tezkeresi	239.313	0,11	Düyumu Umumiye	33.251.069	14,26	
3-	Askerlik Mükellefiyeti	1.149.108	0,51	Rüsumat	5.315.644	2,28	
4-	Maktu Vergi	150.764	0,07	Tapu	1.372.495	0,59	
5-	Sayım Vergisi	13.854.316	6,18	Dahiliye	4.076.561	1,75	
6-	Veraset ve İntikal Vergisi	612.910	0,27	Postave Telgraf Umum M.	5.979.420	2,56	
7-	Hususi Ormanlar Hasılatı	167.878	0,07	Emniyet Umumiye	4.529.984	1,94	
8-	Madenler Rüsumu	834.228	0,37	Umum Jandarma	8.955.996	3,84	
9-	Nakliyat Vergisi	880.764	0,39	İskan	1.417.690	0,61	
10-	Traktör Rüsumu	23.655	0,01	Hariciye	3.935.108	1,69	
11-	Elektrik ve Hava Gazı Rüsumu	424.033	0,19	Matbuat	440.362	0,19	
İkinci Kısım				Sıhhat ve İctimai Muavenet	4.518.041	1,94	
	Bil Vasıta Vergiler	77.652.454	34,64	Adliye	7.327.881	3,14	
12-	Gümrük Resmi	41.780.183	18,64	Maarif	12.150.569	5,21	
13-	Muamele ve istihla vergisi	34.379.792	15,34	Nafia	36.681.644	15,73	
14-	Rüsumu Bahriye	730.571	0,33	İktisat	8.536.308	3,66	
15-	Hayvan Sağlığı zabıtası resmi	131.560	0,06	Limanlar	297.050	0,13	
16-	Saydı Berri ve Bahri	630.345	0,28	Milli Müdafaa (Kara)	57.093.528	24,48	
Üçüncü Kısım				Milli Müdafaa (hava)	1.125.490	0,48	
	İnhisarlar	53.012.124	23,65	Milli Müdafaa (Deniz)	6.204.264	2,66	
17-	Tütün ve saire	24.000.000	10,71	Askeri Fabrikalar	4.515.319	1,94	
18-	Tuz	8.010.011	3,57	Harita	616.456	0,26	
19-	Şeker	6.237.408	2,78	1552 kanun mucibinde Milli Müdafaa Deniz	325.378	0,14	
20-	Petrol ve Benzin	3.074.039	1,37	1553 kanun mucibinde Milli Müdafaa Kara	242.773	0,10	
21-	Oyun Kağıdı	17.268	0,01	Kesin Hesap Kanunu Verilerine Göre			
22-	Kibrit	1.835.000	0,82	Toplam Gelir		224.143.619	
23-	Fişek, mevaddi infilakiye, teferru	431.365	0,19	Toplam Harcama		233.231.137	
24-	İspirto ve meşrubatı küliye	3.658.825	1,63	Bütçe Dengesi		-9.087.518	
25-	Posta, Telgraf, telefon ve telsiz te	5.734.408	2,56	Dördüncü kısım			
26-	Meskukat	13.798	0,01		Damga, Harçlar, Kaydieler	12.343.273	5,51
		53.012.122	23,65	27-	Damga	7.475.517	3,34
Dördüncü kısım				28-	Harçlar	3.160.163	1,41
	Damga, Harçlar, Kaydieler	12.343.273	5,51	29-	Kaydiyeler	1.707.592	0,76
27-	Damga	7.475.517	3,34	Beşinci Kısım			
28-	Harçlar	3.160.163	1,41		Devlete Ait müessesat emlak ve	10.325.417	4,61
29-	Kaydiyeler	1.707.592	0,76	30-	Umumi Mektepler Hasılatı	281.375	0,13
Beşinci Kısım				31-	Zirai Müesseseler	4.457	0,00
	Devlete Ait müessesat emlak ve	10.325.417	4,61	32-	Baytari Müesseseler	11	0,00
30-	Umumi Mektepler Hasılatı	281.375	0,13	33-	Sihhi müesseseler	53.526	0,02
31-	Zirai Müesseseler	4.457	0,00	34-	Sihhiye Vekaleti	127.566	0,06
32-	Baytari Müesseseler	11	0,00	36-	Resmi matbaalar	9	0,00
33-	Sihhi müesseseler	53.526	0,02	37-	Madenler	49.793	0,02
34-	Sihhiye Vekaleti	127.566	0,06	38-	İmtiyazlı Demir yolları	2.331.014	1,04
36-	Resmi matbaalar	9	0,00	39-	Satılacak Emlak Bedeli	3.939.834	1,76
37-	Madenler	49.793	0,02	40-	Satılacak emval bedeli	451.725	0,20
38-	İmtiyazlı Demir yolları	2.331.014	1,04	41-	Devlete ait tahvilat menafii	1.103.405	0,49
39-	Satılacak Emlak Bedeli	3.939.834	1,76	42-	Devlet Ormanları	1.982.697	0,88
40-	Satılacak emval bedeli	451.725	0,20	Altıncı Kısım			
41-	Devlete ait tahvilat menafii	1.103.405	0,49		Müteferrik Varidat	15.756.235	7,03
42-	Devlet Ormanları	1.982.697	0,88	44-	Hazine muamelatından mütehass	1.468.211	0,66
Altıncı Kısım				45-	Hasılatı Mütenevvia	13.392.333	5,97
	Müteferrik Varidat	15.756.235	7,03	46-	Tekaüt tevkifatı	895.690	0,40
44-	Hazine muamelatından mütehass	1.468.211	0,66	Yedinci Kısım			
45-	Hasılatı Mütenevvia	13.392.333	5,97		İstirdadat	253.087	0,11
46-	Tekaüt tevkifatı	895.690	0,40	47-	Soma-Bandırma demir yolları	0	0,00
Yedinci Kısım				48-	Tavizattan	98.779	0,04
	İstirdadat	253.087	0,11	49-	Mülga vergilerden tahsilat	154.308	0,07
47-	Soma-Bandırma demir yolları	0	0,00	Fevkalede Varidat			
48-	Tavizattan	98.779	0,04		Faşlı mahsus	39.507	0,02
49-	Mülga vergilerden tahsilat	154.308	0,07		Faşlı mahsus Muallim mektepler	2.081.278	0,93
Fevkalede Varidat					Faşlı Mahsus Pansiyonlar Hasılat	335.314	0,15
	Faşlı mahsus	39.507	0,02		Faşlı mahsus teberruat	2.125	0,00
	Faşlı mahsus Muallim mektepler	2.081.278	0,93		Faşlı Mahsus Nafia umuru	3.155.708	1,41
	Faşlı Mahsus Pansiyonlar Hasılat	335.314	0,15		Faşlı Mahsus meskukat	105.230	0,05
	Faşlı mahsus teberruat	2.125	0,00		Faşlı Mahsus hasılat	2.825.853	1,26
	Faşlı Mahsus Nafia umuru	3.155.708	1,41				
	Faşlı Mahsus meskukat	105.230	0,05				
	Faşlı Mahsus hasılat	2.825.853	1,26				

1930 YILI GENEL BÜTÇE GERÇEKLEŞMELERİ

Toplam Gelirler		217.451.343	Gelirler İçindeki Payı	Toplam Harcamalar		210.129.654	Harcamalar İçindeki Payı
Birinci Kısım				Büyük Millet Meclisi			1,29
	Bila Vasıta Vergiler	42.671.921	19,62	Riyaseticümhur			0,16
1-	Musakaffat ve Arazi Vergileri	13.477.684	6,20	Divanı Muhasebat			0,36
	Musakafat	7.849.280	3,61	Başvekalet			0,48
	Arazi	5.529.536	2,54	Şurayı Devlet			0,10
	Vilayati Selase Maktu Vergisi	98.866	0,05	İstatistik U. Müdürlüğü			0,02
2-	Kazanç Vergisi	13.092.750	6,02	Diyanet İşleri			0,69
	Kazanç Vergisi	12.860.907	5,91	Maliye Vekaleti			9,71
	Unvan ve Ruhsat Tezkeresi	231.843	0,11	Düyumu Umumiye			12,52
3-	Askerlik Mükellefiyeti	777.841	0,36	Gümrükler U. Müdürlüğü			2,16
4-	Sayım Vergisi	13.855.575	6,37	Tapu ve Kadastro U.M.			0,57
5-	Veraset ve İntikal Vergisi	658.795	0,30	Dahili Vekaleti			1,89
6-	Hususi Ormanlar Hasılatı	180.009	0,08	Posta T.T.U.M			2,64
7-	Madenler Rüşumu	610.913	0,28	Emniyet Umumiye Müdürlüğü			2,09
8-	Traktör Rüşumu	18.350	0,01	Jandarma U. Komutanlığı			3,82
İkinci Kısım				Hariciye Vekaleti			1,73
	Bil Vasıta Vergiler	75.679.669	34,80	Sıhhat ve İç. M. Vekaleti			1,99
9-	Gümrük Resmi	55.997.496	25,75	Adliye Vekaleti			3,18
10-	Muamele ve istihla vergisi	17.109.766	7,87	Maarif Vekaleti			4,62
11-	Nakliyat Vergisi	1.067.011	0,49	Nafia Vekaleti			16,05
12-	Rüşumu Bahriye	905.336	0,42	İktisat Vekaleti			4,03
13-	Hayvan Sağlığı zabıtası resmi	103.236	0,05	M.M.V. (kara kısmı)			24,90
14-	Saydı Berri ve Bahri	496.822	0,23	M.M.V. (hava kısmı)			0,48
Üçüncü Kısım				M.M.V. (deniz kısmı)			2,46
	İnhisarlar	41.914.626	19,28	İmalatı Harbiye U.M.			1,81
15-	Tütün ve saire	23.500.042	10,81	Harita Umum Müdürlüğü			0,26
16-	Tuz	7.653.768	3,52				
17-	Kibrit , Kav, Çakmak	1.530.254	0,70				
18-	Oyun Kağıdı	27.075	0,01				
19-	Fişek, mevaddi infilakiye, tefer	54.287	0,02				
20-	İsperto ve ispirotolu içkiler	3.302.468	1,52				
21-	Posta, Telgraf, telefon ve telsiz	5.811.109	2,67				
22-	Darphane hasılatı	35.619	0,02				
Dördüncü kısım							
	Damga, Harçlar, Kaydieler	10.408.552	4,79				
23-	Damga	6.410.028	2,95				
24-	Harçlar	2.587.451	1,19				
25-	Kaydiyeler	1.411.072	0,65				
Beşinci Kısım							
	Müesseseler Hasılatı ve menafii	9.449.856	4,35				
26-	Umumi Mektepler Hasılatı	239.863	0,11				
27-	Zirai Müesseseler Hasılatı	7.398	0,00				
28-	Baytari Müesseseler Hasılatı	9	0,00				
29-	Sıhhi müesseseler Hasılatı	50.739	0,02				
30-	Sıhhiye Vekaleti Hasılatı	11.606	0,01				
31-	Resmi matbaalar Hasılatı	8.239	0,00				
32-	Madenler Hasılatı	153.780	0,07				
33-	İmtiyazlı Demir yolları	0	0,00				
34-	Satılacak Emlak Bedeli	4.637.908	2,13				
35-	Satılacak emval bedeli	506.370	0,23				
36-	Devlete ait tahvilat menafii	1.954.785	0,90				
37-	Devlet Ormanları Hasılatı	1.879.154	0,86				
Altıncı Kısım							
	Müteferrik Varidat	8.933.501	4,11				
38-	Faiz, Akçe Farkı	1.305.441	0,60				
39-	Müteferrika, kıymetli evrak, ce	7.301.786	3,36				
40-	Evkattan Hizmet mukabili alın	0	0,00				
41-	Şirketlerden ve müteahhitlerden	326.273	0,15				
Yedinci Kısım							
	İstirdadat	101.332	0,05				
42-	Tavizattan Tahsilat	101.332	0,05				
Sekizinci Kısım							
43-	Mülga Vergiler Bakayasından	1.020.872	0,47				
	Fevkalede hasılat (Kibrit istikra	21.144.224	9,72				
	Bronz (Ufaklık meskukat ihraç	13.500	0,01				
	Teberruat	3.059	0,00				
	Faşlı Mahsus	80.770	0,04				
	% 10 lar	2.286.585	1,05				
	Pansiyonlar	345.511	0,16				
	Şosa ve köprüler	3.397.358	1,56				

Kesin Hesap Kanunu Verilerine Göre

Toplam Gelir	217.451.343
Toplam Harcama	210.129.654
Bütçe Dengesi	7.321.689

1931 YILI GENEL BÜTÇE GERÇEKLEŞMELERİ			
Toplam Gelirler	165.227.843	Gelirler İçindeki Payı	
Birinci Kısım			
İrat ve Servet Vergileri	36.645.210	22,18	
1- Arazi Vergileri	5.051.568	3,06	
Arazi Vergisi	4.928.066	2,98	
Hususi Ormanlar Rüşumu	123.501	0,07	
2- Binalar Vergisi	4.416.713	2,67	
3- Hayvanlar Vergisi	13.164.060	7,97	
Traktör Resmi			
4- Kazanç Vergisi	12.715.385	7,70	
5- Madenler Rüşumu	691.284	0,42	
6- Veraset ve İntikal Vergisi	606.198	0,37	
İkinci Kısım			
İstihlak ve Muamele Vergisi	65.735.096	39,78	
7- Gümrük Vergileri	44.045.213	26,66	
8- Muamele vergisi	9.081.746	5,50	
9- Eğlence ve Hususi istihlak vergisi	352.054	0,21	
10- Dahili İstihlak Vergisi	1.432.319	0,87	
11- Elektrik ve Havagazı Vergisi	270.776	0,16	
12- Oyun Aletleri Resmi	23.959	0,01	
13- Kara ve deniz avları vergisi	480.643	0,29	
14- Nakliyat Vergisi	530.072	0,32	
15- Sefineler Rüşumu	126.845	0,08	
16- Danga Resmi	5.723.970	3,46	
17- Tapu Harçları ve Kadiyeler	1.339.194	0,81	
18- Mahkeme Harçları	997.007	0,60	
19- Pasaport, kançılırya ve sair	575.455	0,35	
20- Noterler	599.347	0,36	
21- Diğer Harçlar	75.003	0,05	
22- Hayvan Sağlık Zabtası Resmi	81.486	0,05	
Üçüncü Kısım			
Mülga Vergiler Bakayasından	393.694	0,24	
23- Mülga Vergiler Bakayasından	393.694	0,24	
Dördüncü kısım			
İnhisarların Safi Hasılatı	34.334.334	20,78	
24- Tütün ve sair	21.080.008	12,76	
25- Tuz	7.217.616	4,37	
26- İspirto ve ispirotlu içkiler	3.840.000	2,32	
27- Kibrit ve Çakmak Hasılatı	1.915.196	1,16	
28- Rüvelver fişengi ve mevaddi infilakiye	255.456	0,15	
29- Oyun Kağıdı	26.056	0,02	
Beşinci Kısım			
Devlete Ait emlak ve emval hasılatı	4.155.383	2,51	
30- Devlet Ormanları	1.440.989	0,87	
31- İşletilen Emlak Hasılatı	442.682	0,27	
32- Satılma Emlak ve Emval Hasılatı	2.271.710	1,37	
Altıncı Kısım			
Devletçe İdare Edilen Müesseseler	5.495.083	3,33	
33- Devlet Demir Yolları	0	0,00	
34- Posta, Telgraf, Telefon	5.125.646	3,10	
35- Darphane	22.789	0,01	
36- Resmi Matbaalar	14.724	0,01	
37- Umumi Mektepler	203.354	0,12	
38- Madenler	83.363	0,05	
39- Diğer Müesseseler	45.206	0,03	
Yedinci Kısım			
40- Umumi müesseseler ve şirketler hasılatından devlet hisse	948.349	0,57	
Sekizinci Kısım			
Müteferrik Hasılat	8.530.581	5,16	
41- Müteferrik Hasılat	6.743.563	4,08	
42- Diğer Müteferrik Hasılat	1.787.017	1,08	
Dokuzuncu Kısım			
Fevkalade varidat	4.738.607	2,87	
43- Fevkalade varidat	4.738.607	2,87	
Fevkalade varidat			
İktisadi Burhan Vergisi	4.251.502	2,57	
181.861.003			
Kesin Hesap Kanunu Verilerine Göre			
Toplam Gelir		165.227.843	
Toplam Harcama		181.861.013	
Bütçe Dengesi		-16.633.170	

1932 YILI GENEL BÜTÇE GERÇEKLEŞMELERİ

Toplam Gelirler		186.816.681	Gelirler İçindeki Payı	Toplam Harcamalar		187.281.671	Harcamalar İçindeki Payı
Birinci Kısım							
	İrat ve Servet Vergileri	33.032.443	17,68	Büyük Millet Meclisi	2.417.985		1,29
1-	Arazi Vergileri	4.995.719	2,67	Riyaseticümhur	373.112		0,20
	Arazi Vergisi	4.895.013	2,62	Divanı Muhasebat	566.460		0,30
	Hususi Ormanlar Rüşumu	105.706	0,06	Başvekalet	1.155.559		0,62
2-	Binalar Vergisi	4.245.591	2,27	Şurayı Devlet	200.728		0,11
3-	Hayvanlar Vergisi	11.180.209	5,98	İstatistik U. Müdürlüğü	41.956		0,02
4-	Kazanç Vergisi	11.403.430	6,10	Diyanet İşleri	607.196		0,32
5-	Madenler Rüşumu	636.137	0,34	Maliye Vekaleti	13.892.439		7,42
6-	Veraset ve İntikal Vergisi	571.355	0,31	Düyumu Umumiye	52.160.019		27,85
İkinci Kısım							
	İstihlak ve Muamele Vergisi	63.484.463	33,98	Gümrükler ve İnhisharlar	4.899.865		2,62
7-	Gümrük Vergileri	38.534.070	20,63	Tapu ve Kadastro U.M.	997.000		0,53
8-	Muamele vergisi	11.763.637	6,30	Dahili Vekaleti	3.785.925		2,02
9-	Dahili İstihlak Vergisi	3.054.496	1,64	Emniyet Umumiye Müdü	3.944.000		2,11
10-	Oyun Aletleri Resmi	26.233	0,01	Jandarma U. Komutanlığı	8.309.892		4,44
11-	Kara ve deniz avları vergisi	362.927	0,19	Hariciye Vekaleti	2.628.000		1,40
12-	Nakliyat Vergisi	769.590	0,41	SıhhatVekaleti	3.631.220		1,94
13-	Sefineler Rüşumu	122.143	0,07	Adliye Vekaleti	7.646.319		4,08
14-	Damga Resmi	5.311.604	2,84	Maarif Vekaleti	6.094.094		3,25
15-	Tapu Harçları ve Kadiyeler	1.341.173	0,72	Nafia Vekaleti	22.975.576		12,27
16-	Mahkeme Harçları	1.038.733	0,56	İktisat Vekaleti	1.769.928		0,95
17-	Pasaport, kançılara ve sair	475.812	0,25	Ziraat Vekaleti	3.999.655		2,14
18-	Noterler	531.033	0,28	M.M.V. (kara kısmı)	32.173.640		17,18
19-	Diğer Harçlar	70.045	0,04	M.M.V. (hava kısmı)	943.000		0,50
20-	Hayvan Sağlık Zabıtası Resmi	77.962	0,04	M.M.V.(deniz kısmı)	3.605.560		1,93
Üçüncü Kısım							
	Mülga Vergiler Bakayasından	2.374.063	1,27	Askeri Fabrikalar U.M.	2.955.800		1,58
21-	Mülga Vergiler Bakayasından	2.374.063	1,27	Harita Umum Müdürlüğü	581.265		0,31
Dördüncü kısım							
	İnhisharların Safi Hasılatı	39.599.489	21,20	Posta T.T.U.M	4.925.474		2,63
22-	Tütün ve sair	22.456.143	12,02				
23-	Tuz	6.478.413	3,47				
24-	İspirto ve ispirotolu içkiler	8.660.202	4,64				
25-	Kibrit ve Çakmak Hasılatı	1.830.090	0,98				
26-	Revolver fişengi ve mevaddı infil	124.084	0,07				
27-	Oyun Kağıdı	50.554	0,03				
Beşinci Kısım							
	Devlete Ait emlak ve emval hasıl	3.828.650	2,05				
28-	Devlet Ormanları	1.392.542	0,75				
29-	İşletilen Emlak Hasılatı	330.886	0,18				
30-	Satılmal Emlak ve Emval Hasılatı	2.105.222	1,13				
Altıncı Kısım							
	Devletçe İdare Edilen Müesseseler	4.874.447	2,61				
31-	Devlet Demir Yolları	0	0,00				
32-	Posta, Telgraf, Telefon	4.732.465	2,53				
33-	Darphane Hasılatı	22.422	0,01				
34-	Resmi Matbaalar	18.324	0,01				
35-	Umumi Mektepler Hasılatı	7.595	0,00				
36-	Madenler Hasılatı	59.464	0,03				
37-	Diğer Müesseseler	34.175	0,02				
Yedinci Kısım							
38-	Umumi müesseseler ve şirketler h	880.366	0,47				
Sekizinci Kısım							
	Müteferrik Hasılat	8.371.161	4,48				
39-	Müteferrik Hasılat	4.226.735	2,26				
40-	Cezalar	1.001.786	0,54				
41-	Müteferrik Hasılat	3.142.638	1,68				
Dokuzuncu Kısım							
	Fevkalade varidat	29.695.922	15,90				
42-	Fevkalade varidat	5.838.624	3,13				
43-	İktisadi Burhan Vergisi	9.986.298	5,35				
44-	Muazene Vergisi	13.870.999	7,42				
Ankara Su tesisatı							
	Ankara Su tesisatı	675.674	0,36				

Kesin Hesap Kanunu Verilerine Göre	
Toplam Gelir	186.816.681
Toplam Harcama	187.281.671
Bütçe Dengesi	-464.990

1933 YILI GENEL BÜTÇE GERÇEKLEŞMELERİ			
Toplam Gelirler	174.296.035	Gelirler İçindeki Payı	
Birinci Kısım			
İrat ve Servet Vergileri	31.856.253	18,28	
1- Arazi Vergileri	4.888.865	2,80	
Arazi Vergisi	4.785.998	2,75	
Hususi Ormanlar Rüşumu	102.867	0,06	
2- Binalar Vergisi	4.147.124	2,38	
3- Hayvanlar Vergisi	10.730.985	6,16	
4- Kazanç Vergisi	11.319.804	6,49	
5- Madenler Rüşumu	312.745	0,18	
6- Veraset ve İntikal Vergisi	456.728	0,26	
İkinci Kısım			
İstihlak ve Muamele Vergisi	66.484.804	38,14	
7- Gümrük Vergileri	37.551.896	21,54	
8- Muamele vergisi	13.674.891	7,85	
9- Dahili İstihlak Vergisi	4.964.427	2,85	
10- Oyun Aletleri Resmi	28.066	0,02	
11- Kara ve deniz avları vergisi	316.157	0,18	
12- Nakliyat Vergisi	662.829	0,38	
13- Sefineler Rüşumu	321.250	0,18	
14- Damga Resmi	5.601.253	3,21	
15- Tapu Harçları ve Kadiyeler	1.162.912	0,67	
16- Mahkeme Harçları	908.423	0,52	
17- Pasaport, kaçıllara ve sair	584.733	0,34	
18- Noterler	504.808	0,29	
19- Diğer Harçlar	101.882	0,06	
20- Hayvan Sağlık Zabıtası Resmi	101.270	0,06	
Üçüncü Kısım			
Mülga Vergiler Bakayasından	34.576	0,02	
21- Mülga Vergiler Bakayasından	34.576	0,02	
Dördüncü kısım			
İnhisarların Safi Hasılatı	33.107.426	18,99	
22- Tütün ve sair	20.021.458	11,49	
23- Tuz	6.579.514	3,77	
24- İspirto ve ispirotlu içkiler	4.607.844	2,64	
25- Kibrit ve Çakmak Hasılatı	1.800.162	1,03	
26- Revolver fişengi ve mevaddı infil	46.891	0,03	
27- Oyun Kağıdı	51.554	0,03	
Beşinci Kısım			
Devlete Ait emlak ve emval hasılı	3.604.208	2,07	
28- Devlet Ormanları	1.858.399	1,07	
29- İşletilen Emlak Hasılatı	269.591	0,15	
30- Satılmal Emlak ve Emval Hasılatı	1.476.217	0,85	
Altıncı Kısım			
Devletçe İdare Edilen Müesseseler	130.891	0,08	
31- Devlet Demir Yolları	0	0,00	
32- Posta, Telgraf, Telefon	0	0,00	
33- Darphane Hasılatı	809	0,00	
34- Resmi Matbaalar Hasılatı	21.168	0,01	
35- Umumi Mektepler Hasılatı	1.157	0,00	
36- Madenler Hasılatı	67.758	0,04	
37- Diğer Müesseseler	39.996	0,02	
Yedinci Kısım			
38- Umumi müesseseler ve şirketler H	972.204	0,56	
Sekizinci Kısım			
Müteferrik Varidat	7.157.017	4,11	
39- Müteferrik Varidat	4.386.078	2,52	
40- Cezalar	1.120.804	0,64	
41- Müteferrik Hasılat	1.650.134	0,95	
Dokuzuncu Kısım			
Fevkalade varidat	30.658.392	17,59	
42- Fevkalade varidat	5.658.673	3,25	
43- İktisadi Burhan Vergisi	10.388.550	5,96	
44- Muazene Vergisi	14.611.169	8,38	
1779 No Kanun Ankara Su tesisi	290.260	0,17	

Toplam Harcamalar	173.608.828	Harcamalar İçindeki Payı
Büyük Millet Meclisi	2.774.000	1,60
Riyaseticümhur	340.000	0,20
Divanı Muhasebat Risayeti	530.000	0,31
Başvekalet Risayeti	1.272.357	0,73
Şurayi Devlet	222.521	0,13
İstatistik U. Müdürlüğü	175.428	0,10
Diyanet İşleri	596.032	0,34
Maliye Vekaleti	13.363.017	7,70
Düyumu Umumiye	45.693.103	26,32
Tapu ve Kadastro U.M.	1.027.673	0,59
Gümrükler ve İnhisarlar Vekaleti	4.983.795	2,87
Dahili Vekaleti	3.902.925	2,25
Emniyet Umumiye Müdürlüğü	3.985.427	2,30
Jandarma U. Komutanlığı	8.460.729	4,87
Hariciye Vekaleti	3.183.028	1,83
Sıhhat Vekaleti	4.123.986	2,38
Adliye Vekaleti	7.510.304	4,33
Maarif Vekaleti	6.424.021	3,70
Nafia Vekaleti	18.323.536	10,55
İktisat Vekaleti	1.765.591	1,02
Ziraat Vekaleti	4.265.601	2,46
M.M.V. (kara kısmı)	32.643.001	18,80
M.M.V. (hava kısmı)	969.433	0,56
M.M.V. (deniz kısmı)	3.689.775	2,13
Askeri Fabrikalar U.M.	2.799.801	1,61
Harita Umum Müdürlüğü	583.732	0,34

Kesin Hesap Kanunu Verilerine Göre	
Toplam Gelir	174.296.035
Toplam Harcama	173.608.828
Bütçe Dengesi	687.207

1934 YILI GENEL BÜTÇE GERÇEKLEŞMELERİ

Toplam Gelirler	207.277.524	Gelirler İçindeki Payı	Toplam Harcamalar	202.069.919	Harcamalar İçindeki Payı
Birinci Kısım			Büyük Millet Meclisi		
İrat ve Servet Vergileri	34.038.109	16,42	Riyaseticümhur	3.215.867	1,59
1- Arazi ve servet Vergileri	5.330.584	2,57	Divanı Muhasebat Risayeti	388.502	0,19
Arazi Vergisi	5.207.115	2,51	Başvekalet Risayeti	578.730	0,29
Hususi Ormanlar Rüşumu	123.469	0,06	Şurayı Devlet	1.210.686	0,60
2- Binalar Vergisi	4.527.637	2,18	İstatistik U. Müdürlüğü	204.965	0,10
3- Hayvanlar Vergisi	10.458.445	5,05	Diyanet İşleri	168.975	0,08
4- Kazanç Vergisi	12.684.328	6,12	Maliye Vekaleti	576.290	0,29
5- Madenler Rüşumu	638.867	0,31	Düyumu Umumiye	13.433.446	6,65
6- Veraset ve İntikal Vergisi	398.245	0,19	Tapu ve Kadastro U.M.	47.011.651	23,27
İkinci Kısım			Gümrükler ve İnhisarlar Vekaleti	1.051.072	0,52
İstihlak ve Muamele Vergisi	77.925.488	37,59	Dahili Vekaleti	4.926.845	2,44
7- Gümrük Vergileri	33.815.082	16,31	Matbuat Umum Müdürlüğü	4.417.666	2,19
8- Muamele vergisi	16.079.914	7,76	Emniyet Umumiye Müdürlüğü	88.217	0,04
9- Dahili İstihlak Vergisi	16.264.276	7,85	Jandarma U. Komutanlığı	4.020.345	1,99
10- Oyun Aletleri Resmî	27.839	0,01	Hariciye Vekaleti	8.570.155	4,24
11- Kara ve deniz avları vergisi	348.837	0,17	Sihhat ve İçtimai Muavemet Vekaleti	3.693.793	1,83
12- Nakliyat Vergisi	683.402	0,33	Adliye Vekaleti	4.763.279	2,36
13- Sefineler Rüşumu	141.013	0,07	Maarif Vekaleti	7.610.335	3,77
14- Damga Resmî	6.327.661	3,05	Nafia Vekaleti	8.601.959	4,26
15- Tapu Harçları ve Kadiyeler	1.181.610	0,57	İktisat Vekaleti	21.997.846	10,89
16- Mahkeme Harçları	1.477.737	0,71	Ziraat Vekaleti	2.230.735	1,10
17- Pasaport, kaçırlara ve sair	870.128	0,42	M.M.V. (kara kısmı)	4.817.012	2,38
18- Noterler	495.680	0,24	M.M.V. (hava kısmı)	44.304.874	21,93
19- Diğer Harçlar	122.743	0,06	M.M.V. (deniz kısmı)	4.031.890	2,00
20- Hayvan Sağlık Zabıtası Resmî	89.559	0,04	Askeri Fabrikalar U.M.	4.853.270	2,40
Üçüncü Kısım			Harita Umum Müdürlüğü	4.735.629	2,34
Mülga Vergiler Bakayasından	121.324	0,06	Kesin Hesap Kanunu Verilerine Göre		
21- Mülga Vergiler Bakayasından	121.324	0,06	Toplam Gelir	207.277.524	
Dördüncü kısım			Toplam Harcama	202.069.919	
İnhisarların Safi Hasılatı	34.396.542	16,59	Bütçe Dengesi	5.207.605	
22- Tütün ve sair	19.175.602	9,25			
23- Tuz	6.306.093	3,04			
24- İspirto ve ispirotolu içkiler	4.419.311	2,13			
24- 2460 No K.Mu. Tütün va müskir	3.189.283	1,54			
25- Kibrit ve Çakmak Hasılatı	1.277.293	0,62			
26- Revolver fişengi ve mevaddı infi	1.841	0,00			
27- Oyun Kağıdı	27.115	0,01			
Beşinci Kısım					
Devlete Ait emlak ve emval hasılatı	3.132.091	1,51			
28- Devlet Ormanları	1.639.858	0,79			
29- İşletilen Emlak Hasılatı	277.547	0,13			
30- Satılmamış Emlak ve Emval Hasılatı	1.214.685	0,59			
Altıncı Kısım					
Devletçe İdare Edilen Müesseseler	365.569	0,18			
31- Devlet Demir Yolları	0	0,00			
32- Posta, Telgraf, Telefon	0	0,00			
33- Darphane Hasılatı	5.712	0,00			
34- Resmî Matbaalar Hasılatı	26.685	0,01			
35- Umumi Mektepler Hasılatı	1.676	0,00			
36- Madenler Hasılatı	75.971	0,04			
37- Diğer Müesseseler	52.079	0,03			
38- Kılavuzluk ve romorkörcülük hasılatı	203.444	0,10			
Yedinci Kısım					
	1.001.304	0,48			
39- Umumi müesseseler ve şirketler	1.001.304	0,48			
Sekizinci Kısım					
Müteferrik Varidat	9.791.402	4,72			
40- Müteferrik Varidat	5.751.201	2,77			
41- Cezalar	1.072.242	0,52			
42- Müteferrik Hasılat	2.870.209	1,38			
42- İstanbul Üniversitesi hasılatı	97.749	0,05			
Dokuzuncu Kısım					
Fevkalade varidat	29.027.238	14,00			
43- Mukavelenamesi mucubince Mu	682.303	0,33			
44- Tebruat	47.996	0,02			
45- İktisadi Burhan Vergisi	12.692.680	6,12			
46- Muazene Vergisi	15.604.257	7,53			
		0,00			
Kanunu mahsuslar mucubinde (f	16.924.296	8,17			
827 No Ka. Mu. (kinin hasılatı)	82.532	0,04			
1545 No Ka. Mu. (hususî orman	52.906	0,03			
2195 No. Ka. (Batan gemileri çık	4.500	0,00			
2550 No. Ka. Mu. (kaçakçılardan	14.217	0,01			
2300 No. Ka. Mu. Düyumu Um	400.000	0,19			

1935 YILI GENEL BÜTÇE GERÇEKLEŞMELERİ			
Toplam Gelirler	231.391.323	Gelirler İçindeki Payı	
Birinci Kısım			
İrat ve Servet Vergileri	35.134.683	15,18	
1- Arazi Vergileri	5.204.391	2,25	
Arazi Vergisi	5.088.649	2,20	
Hususi Ormanlar Rüşumu	115.742	0,05	
2- Binalar Vergisi	4.621.648	2,00	
3- Hayvanlar Vergisi	11.572.586	5,00	
4- Kazanç Vergisi	12.831.891	5,55	
5- Madenler Rüşumu	549.863	0,24	
6- Veraset ve İntikal Vergisi	354.301	0,15	
İkinci Kısım			
İstihlak ve Muamele Vergisi	83.862.134	36,24	
7- Gümrük Vergileri	38.008.100	16,43	
8- Muamele vergisi	18.399.050	7,95	
9- Dahili İstihlak Vergisi	15.899.007	6,87	
10- Oyun Aletleri Resmi	27.373	0,01	
11- Kara ve deniz avları vergisi	353.762	0,15	
12- Nakliyat Vergisi	757.013	0,33	
13- Sefineler Rüşumu	142.788	0,06	
14- Damga Resmi	6.202.241	2,68	
15- Tapu Harçları ve Kadiyeler	1.122.547	0,49	
16- Mahkeme Harçları	1.559.293	0,67	
17- Pasaport, kaçağarya ve sair	689.102	0,30	
18- Noter Harçları	497.802	0,22	
19- Diğer Harçlar	113.767	0,05	
20- Hayvan Sağlık Zabıtası Resmi	90.282	0,04	
Üçüncü Kısım			
Mülga Vergiler Bakayasından	1.367.313	0,59	
21- Mülga Vergiler Bakayasından	1.367.313	0,59	
Dördüncü kısım			
İnhisarların Safi Hasılatı	33.372.435	14,42	
22- Tütün, Tuz, İspirtolu içkiler, rüve	29.399.136	12,71	
23- 2460 No K.Mu. Tütün va müskir	2.808.000	1,21	
24- Kibrit ve Çakmak Hasılatı	1.107.139	0,48	
25- Oyun Kağıdı	58.160	0,03	
Beşinci Kısım			
Devlete Ait emlak ve emval hası	3.528.918	1,53	
26- Devlet Ormanları	1.907.029	0,82	
27- İşletilen Emlak Hasılatı	264.370	0,11	
28- Satılan Emlak ve Emval Hasılatı	1.357.519	0,59	
Altıncı Kısım			
Devletçe İdare Edilen Müessesel	758.750	0,33	
29- Devlet Demir Yolları	0	0,00	
30- Posta, Telgraf, Telefon	0	0,00	
31- Darphane Hasılatı	14.402	0,01	
32- Resmi MatbaalarHasılatı	50.004	0,02	
33- Umumi Mektepler Hasılatı	9.271	0,00	
34- Madenler Hasılatı	95.739	0,04	
35- Diğer Müesseseler	58.516	0,03	
36- Kılavuzluk ve romorkörcülük ha	191.346	0,08	
37- İzmir Rihtım Şirketinden	144.000	0,06	
38- İstanbul Rihtım Şirketinden	195.469	0,08	
Yedinci Kısım			
39- Umumi müesseseler ve şirketler	929.497	0,40	
Sekizinci Kısım			
Müteferrik Varidat	10.379.653	4,49	
40- Müteferrik Varidat	5.708.301	2,47	
41- Cezalar	1.238.945	0,54	
42- Müteferrik Hasılat	3.338.669	1,44	
43- İstanbul Üniversitesi hasılat	93.737	0,04	
Dokuzuncu Kısım			
Fevkalede varidat	30.713.956	13,27	
44- Mukavelenamesi mucubince Mu	596.817	0,26	
45- Tebrruat	44.681	0,02	
46- İktisadi Burhan Vergisi	13.782.943	5,96	
47- Muazene Vergisi	16.289.513	7,04	
Diğer Varidat			
2882 No.lu kanun mucubinde (H	1.711.950	0,74	
Kanunu mahsulları mu. Fevkalede	29.540.330	12,77	
1545 No Ka. Mu.(hususı orman l	29.059	0,01	
2195 No. Ka. (Batan gemileri çık	3.000	0,00	
2550 No. Ka. Mu. (kaçakçılarda	9.777	0,00	
2300 No. Ka. Mu. Duyumu Umu	40.000	0,02	
2519 No.lu Kanun mu. İstanbul a	9.862	0,00	
223.747.873			
Kesin Hesap Kanunu Verilerine Göre			
Toplam Gelir		231.391.323	
Toplam Harcama		223.747.873	
Bütçe Dengesi		7.643.450	

1936 YILI GENEL BÜTÇE GERÇEKLEŞMELERİ			
Toplam Gelirler	271.078.532	Gelirler İçindeki Payı	
Birinci Kısım			
İrat ve Servet Vergileri	36.322.232	13,40	
1- Hayvanlar Vergisi	14.693.144	5,42	
2- Kazanç Vergisi	20.621.002	7,61	
3- Veraset ve İntikal Vergisi	376.022	0,14	
4- Madenler Rüşumu	524.928	0,19	
5- Hususi Ormanlar Rüşumu	107.135	0,04	
İkinci Kısım			
İstihlak ve Muamele Vergisi	99.704.921	36,78	
6- Gümrük Vergileri	46.986.536	17,33	
7- Muamele vergisi	22.283.456	8,22	
8- Dahili İstihlak Vergisi	18.260.129	6,74	
9- Oyun Aletleri Resmi	31.815	0,01	
10- Kara ve deniz avları vergisi	433.847	0,16	
11- Nakliyat Vergisi	839.897	0,31	
12- Sefineler Rüşumu	130.182	0,05	
13- Damga Resmi	6.572.318	2,42	
14- Tapu Harçları ve Kadiyeler	1.181.418	0,44	
15- Mahkeme Harçları	1.561.035	0,58	
16- Pasaport, kaçaçlıya ve sair	634.141	0,23	
17- Noter Harçları	537.197	0,20	
18- Diğer Harçlar	168.235	0,06	
19- Hayvan Sağlık Zabıtası Resmi	84.710	0,03	
Üçüncü Kısım			
İnhisarların Safi Hasılatı	39.876.516	14,71	
21- Tütün, Tuz, İspirto lu içkiler, rüve	35.289.776	13,02	
22- 2460 No K.Mu. Tütün va müskir	3.348.800	1,24	
23- Kibrit ve Çakmak Hasılatı	1.216.966	0,45	
24- Oyun Kağıdı	20.974	0,01	
Dördüncü kısım			
Devlete Ait emlak ve emval hasıl	4.250.796	1,57	
25- Devlet Ormanları	2.419.339	0,89	
26- İşletilen Emlak Hasılatı	270.101	0,10	
27- Satılan Emlak ve Emval Hasılatı	1.561.356	0,58	
Beşinci Kısım			
Devletçe İdare Edilen Müesseseler	583.212	0,22	
27- Devlet Demir Yolları	0	0,00	
28- Posta, Telgraf, Telefon	0	0,00	
29- Darphane Hasılatı	12.199	0,00	
30- Resmi Matbaalar Hasılatı	35.873	0,01	
31- Umumi Mektepler Hasılatı	19.991	0,01	
32- Diğer Müesseseler	132.282	0,05	
33- Kılavuzluk ve romorkörcülük has	199.010	0,07	
34- Mülga vergiler bakayasından	38.182	0,01	
35- Konya Ovası Sulama idaresi hası	145.672	0,05	
Altıncı Kısım			
36- Umumi müesseseler ve şirketler	905.849	0,33	
Yedinci Kısım			
Müteferrik Varidat	12.641.585	4,66	
37- Müteferrik Varidat	6.207.082	2,29	
38- Cezalar	1.464.069	0,54	
39- Müteferrik Hasılat	4.897.698	1,81	
40- İstanbul Üniversitesi hasılat	72.733	0,03	
Sekizinci Kısım			
Fevkalade varidat	43.702.702	16,12	
41- Mukavelenamesi mucubince Mus	618.222	0,23	
42- Tebruat	54.120	0,02	
43- İktisadi Burhan Vergisi	13.063.650	4,82	
44- Muazene Vergisi	17.894.142	6,60	
45- Hava Kuvvetleri Yardım Vergisi	5.003.741	1,85	
46- Buğdayı Koruma Vergisi	7.068.825	2,61	
Dokuzuncu Kısım			
Diğer varidat	33.090.706	12,21	
2550 No. Ka. Mu. (kaçakçılardan	7.445	0,00	
1936 Bütçe Kanunu 27 nci madd	1.285.604	0,47	
2195 numaralı Kanun mucubince	2.175	0,00	
1936 sayılı bütçe kanununun 20 nci	40.000	0,01	
3164 ve 3178 numaralı kanunlar	20.000	0,01	
Kanunu mahsusu mucubince fev	28.384.315	10,47	
Diğerleri	3.343.420	1,23	
Toplam Harcamalar			
Büyük Millet Meclisi	3.164.310	1,25	
Riyaseticümhur	400.100	0,16	
Divanı Muhasebat Risayeti	585.590	0,23	
Başvekalet Risayeti	1.716.974	0,68	
Şurayı Devlet	213.019	0,08	
İstatistik U. Müdürlüğü	294.218	0,12	
Diyanet İşleri	577.586	0,23	
Maliye Vekaleti	23.248.267	9,21	
Düyumu Umumiye	52.707.126	20,88	
Tapu ve Kadastro U.M.	1.177.529	0,47	
Gümrükler ve İnhisarlar Vekaleti	5.167.953	2,05	
Dahiliye Vekaleti	4.534.711	1,80	
Matbuat Umum Müdürlüğü	135.556	0,05	
Emniyet Umumiye Müdürlüğü	4.687.984	1,86	
Jandarma U. Komutanlığı	9.674.222	3,83	
Hariciye Vekaleti	3.443.981	1,36	
Sıhhat ve İçtimai Muavemet Vekaleti	8.199.873	3,25	
Adliye Vekaleti	8.256.212	3,27	
Maarif Vekaleti	10.270.892	4,07	
Nafia Vekaleti	24.284.401	9,62	
İktisat Vekaleti	12.412.913	4,92	
Ziraat Vekaleti	8.066.900	3,20	
M.M.V. (kara kısmı)	49.392.796	19,57	
M.M.V. (hava kısmı)	7.540.943	2,99	
M.M.V. (deniz kısmı)	6.620.022	2,62	
Askeri Fabrikalar U.M.	4.925.234	1,95	
Harita Umum Müdürlüğü	702.686	0,28	
Kesin Hesap Kanunu Verilerine Göre			
Toplam Gelir		271.078.532	
Toplam Harcama		252.402.009	
Bütçe Dengesi		18.676.523	

1937 YILI GENEL BÜTÇE GERÇEKLEŞMELERİ							
Toplam Gelirler		314.170.810		Toplam Harcamalar		287.183.746	
Birinci Kısım							
	İrat ve Servet Vergileri	40.353.816	12,84	Büyük Millet Meclisi	3.594.000		1,25
1-	Kazanç Vergisi	22.615.582	7,20	Riyaseticümhur	404.000		0,14
2-	Hayvanlar Vergisi	16.487.136	5,25	Divanı Muhasebat Risayeti	602.000		0,21
3-	Veraset ve İntikal Vergisi	455.795	0,15	Başvekalet	1.694.464		0,59
4-	Madenler Rüsümü	795.302	0,25	Şurayi Devlet	224.302		0,08
İkinci Kısım							
	İstihlak ve Muamele Vergisi	113.665.510	36,18	İstatistik U. Müdürlüğü	308.963		0,11
5-	Gümrük Vergileri	52.710.373	16,78	Devlet Meteoroloji İşleri Umum Müdür	365.301		0,13
6-	Muamele vergisi	26.668.994	8,49	Diyanet İşleri Reisliği	609.332		0,21
7-	Dahili İstihlak Vergisi	19.577.235	6,23	Maliye Vekaleti	31.144.508		10,84
8-	Oyun Aletleri Vergisi	36.102	0,01	Düyumu Umumiye	51.017.742		17,76
9-	Kara Deniz av vergileri	411.015	0,13	Tapu ve Kadastro U.M.	1.296.354		0,45
10-	Nakliyat Vergisi	1.484.523	0,47	Gümrükler ve İnhisarlar Vekaleti	5.452.957		1,90
11-	Sefineler Rüsümü	105.276	0,03	Dahili Vekaleti	4.590.188		1,60
12-	Damga Resmi	7.512.441	2,39	Matbuat Umum Müdürlüğü	188.468		0,07
13-	Tapu Harçları ve Kadiyeler	1.221.216	0,39	Emniyet Umumiye Müdürlüğü	6.031.161		2,10
14-	Mahkeme Harçları	1.698.570	0,54	Jandarma U. Komutanlığı	10.482.996		3,65
15-	Pasaport, kaçaçılara ve sair	1.423.713	0,45	Hariciye Vekaleti	3.669.413		1,28
16-	Noter Harçları	576.827	0,18	Sıhhat ve İçtimai Muavemet Vekaleti	13.830.915		4,82
17-	Diğer Harçlar	168.472	0,05	Adliye Vekaleti	8.833.970		3,08
18-	Hayvan Sağlık Zabıtası Resmi	71.642	0,02	Maarif Vekaleti	13.051.100		4,54
Üçüncü Kısım							
	İnhisarların Safi Hasılatı	39.448.196	12,56	Nafia Vekaleti	29.127.629		10,14
19-	Tütün, Tuz, İspirtolu içkiler, rüve	34.590.000	11,01	İktisat Vekaleti	14.372.019		5,00
20-	Tütün ve İçkilerden alınacak müc	3.510.000	1,12	Ziraat Vekaleti	8.477.175		2,95
21-	Kibrit ve Çakmak Hasılatı	1.284.315	0,41	M.M.V. (kara kısmı)	57.010.755		19,85
22-	Oyun Kağıdı	63.880	0,02	M.M.V. (hava kısmı)	8.863.090		3,09
Dördüncü kısım							
	Devlete Ait emlak ve emval hası	2.187.322	0,70	M.M.V. (deniz kısmı)	7.046.380		2,45
23-	Devlet Ormanları	0	0,00	Askeri Fabrikalar U.M.	4.169.740		1,45
24-	İşletilen Emlak Hasılatı	316.740	0,10	Harita Umum Müdürlüğü	724.813		0,25
25-	Emlak ve Emval Satış Hasılatı	1.870.571	0,60				
Beşinci Kısım							
	Devletçe İdare Edilen Müesseseler	375.076	0,12	Kesin Hesap Kanunu Verilerine Göre			
25-	Devlet Demir Yolları	0	0,00	Toplam Gelir		314.170.810	
26-	Posta, Telgraf, Telefon	0	0,00	Toplam Harcama		287.183.746	
27-	Darphane ve Damga Matbaası H	4.259	0,00	Bütçe Dengesi		26.987.064	
	Resmi Matbaalar Hasılatı	74.683	0,02				
28-	Umumi Mektepler Hasılatı	15.053	0,00				
29-	Diğer Müesseseler	107.420	0,03				
30-	Kılavuzluk ve romorkörcülük has	117.145	0,04				
31-	Konya Ovası Sulama idaresi hası	56.513	0,02				
Altıncı Kısım							
	Umumi müesseseler ve şirketler l	1.552.377	0,49				
32-	İmtiyazlı demir yollarından alına	0	0,00				
33-	Fenerler Hasılatı mukabili Deniz	647.061	0,21				
34-	Mükerrer sigorta sandığından alı	220.326	0,07				
35-	Mukavelenamesi mucubinde mu	714.989	0,23				
Yedinci Kısım							
	Müteferrik Varidat	15.331.169	4,88				
36-	Hazine muamelelerinden müteve	2.657.071	0,85				
37-	Tayyare resmi	2.681.088	0,85				
38-	Askerlik Mükellefiyeti	1.714.446	0,55				
39-	Kıymetli evrak	262.681	0,08				
40-	Muayyen masraflar karşılığı varı	269.192	0,09				
41-	Eski alacaklar	450.673	0,14				
42-	Cezalar	1.873.750	0,60				
43-	İstanbul Üniversitesi Hasılatı	75.484	0,02				
44-	Müteferrik Hasılat	5.346.779	1,70				
Sekizinci Kısım							
	Fevkalade varidat	48.022.155	15,29				
45-	İktisadi Burhan Vergisi	14.865.315	4,73				
46-	Muazene Vergisi	20.201.272	6,43				
47-	Hava Kuvvetleri Yardım Vergisi	5.608.742	1,79				
48-	Buğdayı Koruma Vergisi	7.346.824	2,34				
Dokuzuncu Kısım							
	Diğer Varidat	53.235.189	16,94				

1938 YILI GENEL BÜTÇE GERÇEKLEŞMELERİ			
Toplam Gelirler	322.933.849	Gelirler İçindeki Payı	
Birinci Kısım			
İrat ve Servet Vergileri	40.622.105	12,58	
1- Kazanç Vergisi	24.155.777	7,48	
2- Hayvanlar Vergisi	15.153.111	4,69	
3- Veraset ve İntikal Vergisi	553.355	0,17	
4- Madenler Rüşumu	759.860	0,24	
İkinci Kısım			
İstihlak ve Muamele Vergisi	109.125.489	33,79	
5- Gümrük Vergileri	49.375.962	15,29	
6- Muamele vergisi	26.871.077	8,32	
7- Dahili İstihlak Vergisi	18.612.502	5,76	
8- Kara ve deniz avları vergisi	429.355	0,13	
9- Nakliyat Vergisi	1.105.043	0,34	
10- Sefain Rüşumu	112.990	0,03	
11- Damga Resmi	7.381.834	2,29	
12- Tapu Harçları ve Kadiyeler	1.370.007	0,42	
13- Mahkeme Harçları	1.700.266	0,53	
14- Pasaport, kançılara veikamet tez	1.188.306	0,37	
15- Noter Harçları	849.624	0,26	
16- Diğer Harçlar	56.432	0,02	
17- Hayvan Sağlık Zabıtası Resmi	72.086	0,02	
Üçüncü Kısım			
İnhisarların Safi Hasılatı	42.050.367	13,02	
18- Tütün, Tuz, İspirto, İspirto içki	36.802.026	11,40	
19- Tütün ve İçkilere alınacak mük	3.841.067	1,19	
20- Kibrit ve Çakmak Hasılatı	1.339.503	0,41	
21- Oyun Kağıdı	67.769	0,02	
Dördüncü kısım			
Devlete Ait emlak ve emval hasıl	2.135.054	0,66	
22- Devlet Ormanları	0	0,00	
23- İşletilen Emlak Hasılatı	328.852	0,10	
24- Satılmamış Emlak ve Emval Hasılatı	1.806.201	0,56	
Beşinci Kısım			
Devletçe İdare Edilen Müesseseler	296.363	0,09	
25- Devlet Demir Yolları	0	0,00	
26- Posta, Telgraf, Telefon	0	0,00	
27- Darphane ve Damga Matbaası Har	37.317	0,01	
28- Remii matbaalar Hasılatı	30.428	0,01	
29- Umumi Mektepler Hasılatı	27.309	0,01	
30- Diğer Müesseseler	133.187	0,04	
31- Konya Ovası Sulama idaresi hası	68.121	0,02	
Altıncı Kısım			
Umumi müesseseler ve şirketler	1.936.054	0,60	
32- İmtiyazlı demir yollarından alma	0	0,00	
33- Fenerler Hasılatı mukabili Deniz	650.000	0,20	
34- Mükerrer sigorta sandığından alı	220.637	0,07	
35- Mukavelenamesi mucubinde müş	1.065.416	0,33	
Yedinci Kısım			
Müteferrik Varidat	13.725.982	4,25	
36- Hazine muamelelerinden müteve	2.854.565	0,88	
37- Tayyare resmi	1.994.573	0,62	
38- Askerlik Mükellefiyeti	2.542.215	0,79	
39- Kıymetli evrak	244.894	0,08	
40- Muayyen masraflar karşılığı vari	346.492	0,11	
41- Eski alacaklar	144.669	0,04	
42- Cezalar	1.892.541	0,59	
43- İstanbul Üniversitesi Hasılatı	81.373	0,03	
44- Müteferrik Hasılat	3.624.654	1,12	
Sekizinci Kısım			
Fevkalade varidat	47.472.085	14,70	
45- İktisadi Burhan Vergisi	16.425.842	5,09	
46- Muazene Vergisi	17.193.624	5,32	
47- Hava Kuvvetleri Yardım Vergisi	6.117.175	1,89	
48- Buğdayı Koruma Vergisi	7.735.443	2,40	
Dokuzuncu Kısım			
1545 numaralı Kanun	468	0,00	
2519 Numaralı Kanun	49	0,00	
2548 numaralı Kanun	283.914	0,09	
2550 Numaralı Kanun	18.201	0,01	
2871 Numaralı Kanun	1.567.013	0,49	
1938 Senesi Bütçe Kanunu Madd	40.000	0,01	
3187 numaralı Kanun	35.000	0,01	
3276 numaralı Kanun	777.854	0,24	
Kanunu mahsusları mucubinde fe	59.499.696	18,42	
3292 numaralı Kanun	1.218.508	0,38	
3487 numaralı Kanun madde 7	925.143	0,29	
1932 senesi Bütçe Kanunu madd	9.125	0,00	
1525 numaralı Kanun madde 22	1.551.341	0,48	
2005 numaralı kanun madde 5	165.748	0,05	
2098 numaralı Kanun	148.264	0,05	
1932 senesi Bütçe Kanunu madd	30.015	0,01	
Toplam Harcamalar			
Büyük Millet Meclisi	4.657.890	1,53	
Riyaseticümhur	420.760	0,14	
Divanı Muhasebat Risayeti	711.830	0,23	
Başvekalet Risayeti	2.794.831	0,92	
Şurayı Devlet	271.538	0,09	
İstatistik U. Müdürlüğü	226.872	0,07	
Devlet Meteoroloji Umum Müdürlüğü	546.829	0,18	
Diyanet İşleri	588.988	0,19	
Maliye Vekaleti	25.924.411	8,53	
Düyumu Umumiye	54.714.120	18,00	
Tapu ve Kadastro U.M.	1.378.006	0,45	
Gümrükler ve İnhisarlar Vekaleti	5.839.728	1,92	
Dahili Vekaleti	4.887.210	1,61	
Matbuat Umum Müdürlüğü	179.196	0,06	
Emniyet Umumiye Müdürlüğü	6.770.185	2,23	
Jandarma U. Komutanlığı	11.173.362	3,68	
Hariciye Vekaleti	3.548.706	1,17	
Sihhat ve İctimai Muavemet Vekaleti	12.265.172	4,04	
Adliye Vekaleti	9.537.851	3,14	
Maarif Vekaleti	15.934.504	5,24	
Nafia Vekaleti	37.696.371	12,40	
İktisat Vekaleti	6.529.076	2,15	
Ziraat Vekaleti	7.233.678	2,38	
M.M.V. (kara kısmı)	64.341.044	21,17	
M.M.V. (hava kısmı)	9.479.856	3,12	
M.M.V. (deniz kısmı)	7.162.706	2,36	
Askeri Fabrikalar U.M.	8.316.284	2,74	
Harita Umum Müdürlüğü	757.937	0,25	
Kesin Hesap Kanunu Verilerine Göre			
Toplam Gelir		322.933.849	
Toplam Harcamaya		303.888.953	
Bütçe Dengesi		19.044.896	

1939 YILI GENEL BÜTÇE GERÇEKLEŞMELERİ			
Toplam Gelirler	389.721.864	Gelirler İçindeki Payı	
Birinci Kısım			
İrat ve Servet Vergileri	43.750.356	11,23	
1- Kazanç Vergisi	26.917.140	6,91	
2- Hayvanlar Vergisi	15.514.057	3,98	
3- Veraset ve İhtikal Vergisi	556.262	0,14	
4- Madenler Rüşumu	762.896	0,20	
İkinci Kısım			
İstihlak ve Muamele Vergisi	96.259.557	24,70	
5- Gümrük Vergileri	34.792.940	8,93	
6- Muamele vergisi	25.322.731	6,50	
7- Dahili İstihlak Vergisi	22.443.024	5,76	
8- Kara ve deniz avları vergisi	669.445	0,17	
9- Nakliyat Vergisi	1.044.025	0,27	
10- Sefineler Rüşumu	97.304	0,02	
11- Damga Resmi	6.841.320	1,76	
12- Tapu Harçları ve Kadiyeler	1.445.563	0,37	
13- Mahkeme Harçları	1.912.539	0,49	
14- Pasaport, kağıtlara ve kamet te	743.163	0,19	
15- Noter Harçları	834.596	0,21	
16- Diğer Harçlar	55.039	0,01	
17- Hayvan Sağlık Zabıtası Resmi	57.861	0,01	
Üçüncü Kısım			
İnhisarların Safi Hasılatı	44.319.459	11,37	
18- Tütün, Tuz, İspirto, İspirto lu içki	38.601.097	9,90	
19- Tütün ve İçkilerden alınacak mü	4.348.902	1,12	
20- Kibrit ve Çakmak Hasılatı	1.365.296	0,35	
21- Oyun Kağıdı	4.163	0,00	
Dördüncü kısım			
Devlete Ait emlak ve emval hası	2.134.599	0,55	
22- Devlet Ormanları	0	0,00	
23- İşletilen Emlak Hasılatı	272.436	0,07	
24- Satılan Emlak ve Emlal Hasılatı	1.862.162	0,48	
Beşinci Kısım			
Devletçe İdare Edilen Müessesel	290.952	0,07	
25- Devlet Demir Yolları ve Limanla	0	0,00	
26- Posta, Telgraf, Telefon	0	0,00	
27- Darphane ve Damga Matbaası H	40.055	0,01	
28- Remii matbaalar Hasılatı	21.067	0,01	
29- Umumi Mektepler Hasılatı	23.470	0,01	
30- Diğer Müesseseler	151.656	0,04	
31- Konya Ovası Sulama idaresi hası	54.702	0,01	
Altıncı Kısım			
Umumi müesseseler ve şirketler	1.553.224	0,40	
32- İmtiyazlı demir yollarından alma	0	0,00	
33- Fenerler Hasılatı mukabili Deniz	409.059	0,10	
34- Mükerrer sigorta sandığından alı	224.358	0,06	
35- Mukavelenamesi mucubinde mu	919.807	0,24	
Yedinci Kısım			
Müteferrik Varidat	16.413.695	4,21	
36- Hazine muamelelerinden müteve	4.536.762	1,16	
37- Tayyare resmi	2.160.406	0,55	
38- Askerlik Mükellefiyeti	2.405.480	0,62	
39- Kıymetli evrak	198.463	0,05	
40- Muayyen masraflar karşılığı vari	276.580	0,07	
41- Eski alacaklar	209.147	0,05	
42- Cezalar	2.161.127	0,55	
43- İstanbul Üniversitesi Hasılatı	94.644	0,02	
44- Müteferrik Hasılat	4.471.082	1,15	
Sekizinci Kısım			
Fevkalade varidat	51.834.784	13,30	
45- İktisadi Burhan Vergisi	18.241.153	4,68	
46- Muazene Vergisi	18.311.871	4,70	
47- Hava Kuvvetleri Yardım Vergisi	6.580.982	1,69	
48- Buğdayı Koruma Vergisi	8.700.777	2,23	
Dokuzuncu Kısım			
Kanunu mahsusları mucabinde fi	113.924.866	29,23	
2643 numaralı Kanun	4.281.362	1,10	
1545 numaralı Kanun	413	0,00	
2519 Numaralı Kanun	30.573	0,01	
2545 numaralı Kanun	84.162	0,02	
2550, 3777, 3327 sayılı Kanunla	36.879	0,01	
2871 Numaralı Kanun	1.556.677	0,40	
3631 Numaralı Kanun	198.762	0,05	
2974,3130,3322 numaralı Kanun	7.198.054	1,85	
3187 ve 8417 Numaralı Kanunla	57.200	0,01	
1939 senesi Bütçe Kanunu madd	4.000	0,00	
Hazineye Ait Nazım Varidat		0,00	
3487 numaralı Kanun madde 7	734.860	0,19	
3292 numaralı Kanun	1.279.160	0,33	
1525 numaralı Kanun madde 22	1.292.108	0,33	
2098 numaralı Kanun	8.818	0,00	
2005 numaralı kanun madde 5	134.898	0,03	
2794 numaralı Kanun	2.275.277	0,58	
1932 senesi Bütçe Kanunu madd	8.171	0,00	
1932 senesi Bütçe Kanunu madd	22.974	0,01	
Toplam Harcamalar			
Büyük Millet Meclisi	4.412.553	1,14	
Riyaseticumhur	448.667	0,12	
Divanı Muhasebat Risayeti	747.580	0,19	
Başvekalet Risayeti	1.494.015	0,39	
Şurayı Devlet	326.481	0,08	
İstatistik U. Müdürlüğü	228.386	0,06	
Devlet Meteroloji Umum Müdürlüğü	587.688	0,15	
Diyanet İşleri	665.482	0,17	
Maliye Vekaleti	32.567.975	8,41	
Düyumu Umumiye	53.031.708	13,70	
Tapu ve Kadastro U.M.	1.664.950	0,43	
Gümrükler ve İnhisarlar Vekaleti	6.033.273	1,56	
Dahili Vekaleti	5.128.435	1,32	
Matbuat Umum Müdürlüğü	171.439	0,04	
Emniyet Umumiye Müdürlüğü	7.316.400	1,89	
Jandarma U. Komutanlığı	11.868.410	3,06	
Hariciye Vekaleti	3.765.648	0,97	
Sihhat ve İçtimai Muavemet Vekaleti	11.710.392	3,02	
Adliye Vekaleti	9.720.295	2,51	
Maarif Vekaleti	16.602.847	4,29	
Nafia Vekaleti	39.287.295	10,15	
İktisat Vekaleti	3.218.197	0,83	
Ziraat Vekaleti	8.126.092	2,10	
Ticaret Vekaleti	1.453.744	0,38	
Münakalat Vekaleti	2.037.221	0,53	
M.M.V. (kara kısmı)	128.417.984	33,16	
M.M.V. (hava kısmı)	14.001.380	3,62	
M.M.V.(deniz kısmı)	9.257.920	2,39	
Askeri Fabrikalar U.M.	12.075.397	3,12	
Harita Umum Müdürlüğü	861.506	0,22	
Kesin Hesap Kanunu Verilerine Göre			
Toplam Gelir		389.721.864	
Toplam Harcama		387.229.372	
Bütçe Dengesi		2.492.492	

1940 YILI GENEL BÜTÇE GERÇEKLEŞMELERİ			
Toplam Gelirler	550.209.438	Gelirler İçindeki Payı	
Birinci Kısım			
İrat ve Servet Vergileri	54.586.680	9,92	
1- Kazanç Vergisi	37.479.179	6,81	
2- Hayvanlar Vergisi	15.694.470	2,85	
3- Veraset ve İntikal Vergisi	597.621	0,11	
4- Madenler Rüşumu	815.409	0,15	
İkinci Kısım			
İstihlak ve Muamele Vergisi	101.012.451	18,36	
5- Gümrük Vergileri	19.381.995	3,52	
6- Muamele vergisi	30.170.852	5,48	
7- Dahili İstihlak Vergisi	34.867.724	6,34	
8- Su ve Kara avları vergisi	554.167	0,10	
9- Nakliyat Vergisi	2.413.353	0,44	
10- Sefineler Rüşumu	109.331	0,02	
11- Damga Resmi	8.429.477	1,53	
12- Tapu Harçları ve Kadiyeler	1.777.597	0,32	
13- Mahkeme Harçları	1.999.083	0,36	
14- Pasaport, kaşçılara ve kamet tezkere	441.642	0,08	
15- Noter Harçları	776.395	0,14	
16- Diğer Harçlar	49.023	0,01	
17- Hayvan Sağlık Zabıtası Resmi	41.806	0,01	
Üçüncü Kısım			
İnhisarların Safi Hasılatı	50.960.897	9,26	
18- Tütün, Tuz, İspirto, İspirtolu içkiler, r	38.157.969	6,94	
19- Tütün ve İçkilerden alınacak müdafaa	10.753.150	1,95	
20- Kibrit ve Çakmak Hasılatı	2.011.200	0,37	
21- Oyun Kağıdı	38.576	0,01	
Dördüncü kısım			
Devlete Ait emlak ve emval hasılatı	2.165.792	0,39	
22- Devlet Ormanları		0,00	
23- İşletilen Emlak Hasılatı	243.442	0,04	
24- Satılmamış Emlak ve Emval Hasılatı	1.922.350	0,35	
Beşinci Kısım			
Devlete İdare Edilen Müesseseler	1.076.359	0,20	
25- Devlet Demir Yolları ve Limanları	0	0,00	
26- Posta, Telgraf, Telefon	0	0,00	
27- Darphane ve Damga Matbaası Hasılatı	30.815	0,01	
28- Resmi matbaalar Hasılatı	26.089	0,00	
29- Umumi Mektepler Hasılatı	20.336	0,00	
30- Diğer Müesseseler	179.241	0,03	
31- Konya Ovası Sulama idaresi hasılatı	65.811	0,01	
32- Radyo Hasılatı	754.065	0,14	
Altıncı Kısım			
Umumi müesseseler ve şirketler hasıla	1.042.849	0,19	
33- İmtiyazlı demir yollarından alınan	0	0,00	
34- Fenerler Hasılatı mukabili Denizbank	130.000	0,02	
35- Mükerrer sigorta sandığından alınan	225.588	0,04	
36- Mukavelenamesi mucubinde musul pe	687.260	0,12	
Yedinci Kısım			
Müteferrik Varidat	11.840.680	2,15	
37- Hazine muamelelerinden mütevellit v	2.134.142	0,39	
38- Tayyare resmi	2.102.193	0,38	
39- Askerlik Mükellefiyeti	16.670	0,00	
40- Kıymetli evrak	180.000	0,03	
41- Muayyen masraflar karşılığı variyat	246.559	0,04	
42- Eski alacaklar	306.918	0,06	
43- Cezalar	2.649.907	0,48	
44- İstanbul Üniversitesi Hasılatı	97.000	0,02	
45- Müteferrik Hasılat	4.106.780	0,75	
Sekizinci Kısım			
Fevkalade varidat	63.321.845	11,51	
46- İktisadi Burhan Vergisi	20.158.783	3,66	
47- Muazene Vergisi	20.236.653	3,68	
48- Hava Kuvvetleri Yardım Vergisi	13.743.437	2,50	
49- Buğdayı Koruma Vergisi	9.182.970	1,67	
Dokuzuncu Kısım			
Kanunu mahsusları mucabinde fevkal	245.476.674	44,62	
2643 numaralı Kanun	5.400.894	0,98	
1545 numaralı Kanun	981	0,00	
2548 Numaralı Kanun	271.781	0,05	
2550, 3777, 3327 sayılı Kanunlar	16.566	0,00	
2871 Numaralı Kanun	1.185.808	0,22	
3876 Numaralı Kanun	16.402	0,00	
3872 Numaralı Kanun	6.000	0,00	
3846 Numaralı Kanun	17.032	0,00	
1940 senesi Bütçesi 26 ncı madde	614.643	0,11	
3760 Numaralı Kanun	13.628	0,00	
2974,3136,3322 numaralı Kanunlar	1.212.841	0,22	
839 Numaralı Kanun	1.684	0,00	
1940 senesi Bütçe Kanunu madde 10	17.000	0,00	
Hazineye Ait Nazım Varidat		0,00	
3292 numaralı Kanun	4.975.189	0,90	
1525 numaralı Kanun madde 22	1.616.028	0,29	
2098 numaralı Kanun	280	0,00	
2005 numaralı kanun madde 5	124.227	0,02	
459 numaralı Kanun	13.371	0,00	
2794,3136 ve 3222 sayılı Kanunlar	1.720.486	0,31	
3697 numaralı Kanun	1.500.000	0,27	

Kesin Hesap Kanunu Verilerine Göre	
Toplam Gelir	550.209.438
Toplam Harcamaya	535.863.786
Bütçe Dengesi	14.345.652

Toplam Harcamalar	535.863.786	Harcamalar İçindeki Payı
Büyük Millet Meclisi	4.986.686	0,93
Riyaseticumhur	475.716	0,09
Divanı Muhasebat Risayeti	748.757	0,14
Başvekalet Risayeti	1.589.125	0,30
Devlet Sırası Reisliği	332.601	0,06
İstatistik U. Müdürlüğü	430.316	0,08
Devlet Meteoroloji Umum Müdürlüğü	495.163	0,09
Diyanet İşleri	688.927	0,13
Maliye Vekaleti	33.749.716	6,30
Düyumu Umumiye	71.855.185	13,41
Gümrükler ve İnhisarlar Vekaleti	5.348.710	1,00
Dahili Vekaleti	5.169.908	0,96
Emniyet Umumiye Müdürlüğü	7.324.324	1,37
Jandarma U. Komutanlığı	12.632.748	2,36
Hariciye Vekaleti	3.375.324	0,63
Sıhhat ve İçtimai Muavemet Vekaleti	11.253.967	2,10
Adliye Vekaleti	9.530.005	1,78
Tapu ve Kadastro U.M.	1.570.558	0,29
Maarif Vekaleti	18.001.886	3,36
Nafia Vekaleti	46.085.662	8,60
İktisat Vekaleti	4.673.307	0,87
Münakalat Vekaleti	1.634.242	0,30
Ziraat Vekaleti	1.327.894	0,25
Ticaret Vekaleti	6.589.199	1,23
M.M.V. (kara kısmı)	234.485.786	43,76
M.M.V. (hava kısmı)	21.177.442	3,95
M.M.V. (deniz kısmı)	11.983.930	2,24
Askeri Fabrikalar U.M.	16.527.823	3,08
Harita Umum Müdürlüğü	905.680	0,17
Matbuat Umum Müdürlüğü	913.188	0,17

1941 YILI GENEL BÜTÇE GERÇEKLEŞMELERİ													
Toplam Gelirler		648.118.751	Gelirler İçindeki Payı		Toplam Harcamalar		574.594.472	Harcamalar İçindeki Payı					
Birinci Kısım					Büyük Millet Meclisi					3.888.971	0,68		
İrat ve Servet Vergileri					76.059.923	11,74	Riyaseticumhur					334.231	0,06
1-	Kazanç Vergisi	52.541.118	8,11	Divanı Muhasebat Risayeti					406.972	0,07			
2-	Hayvanlar Vergisi	22.045.676	3,40	Başvekalet Risayeti					1.803.162	0,31			
3-	Veraset ve İhtikali Vergisi	788.348	0,12	Devlet Şurası Reisliği					347.553	0,06			
4-	Madenler Rüşumu	684.781	0,11	İstatistik U. Müdürlüğü					274.368	0,05			
İkinci Kısım					Devlet Meteroloji Umum Müdürlüğü					519.655	0,09		
İstihlak ve Muamele Vergisi					134.182.167	20,70	Diyaret İşleri					720.385	0,13
5-	Gümrük Vergileri	24.983.050	3,85	Maliye Vekaleti					33.588.540	5,85			
6-	Muamele vergisi	44.268.391	6,83	Düyumu Umumiye					78.410.284	13,65			
7-	Dahili İstihlak Vergisi	43.881.544	6,77	Gümrükler ve İnhisarlar Vekaleti					5.937.611	1,03			
8-	Su ve Kara avları vergisi	783.407	0,12	Dahili Vekaleti					5.668.801	0,99			
9-	Nakliyat Vergisi	3.340.140	0,52	Emniyet Umumiye Müdürlüğü					7.912.404	1,38			
10-	Sefineler Rüşumu	95.262	0,01	Jandarma U. Komutanlığı					12.983.291	2,26			
11-	Damga Resmi	11.062.435	1,71	Hariciye Vekaleti					3.342.749	0,58			
12-	Tapu Harçları ve Kadiyeler	2.215.160	0,34	Sihhat ve İctimai Muavemet Vekaleti					11.303.030	1,97			
13-	Mahkeme Harçları	2.221.686	0,34	Adliye Vekaleti					10.579.275	1,84			
14-	Pasaport, kaçıllara veikamet tezkeres	227.836	0,04	Tapu ve Kadastro U.M.					1.675.651	0,29			
15-	Noter Harçları	966.707	0,15	Maarif Vekaleti					21.796.686	3,79			
16-	Diğer Harçlar	59.661	0,01	Nafia Vekaleti					36.548.366	6,36			
17-	Hayvan Sağlık Zabıtası Resmi	76.883	0,01	İktisat Vekaleti					3.489.233	0,61			
Üçüncü Kısım					Münakalat Vekaleti					1.600.987	0,28		
İnhisarların Safi Hasılatı					66.225.705	10,22	Ziraat Vekaleti					1.369.625	0,24
18-	Tütün, Tuz, İspirto, İspirto lu içkiler, r	35.299.393	5,45	Ticaret Vekaleti					6.964.300	1,21			
19-	Tütün ve İçkilerden alınacak müdafaa	27.600.738	4,26	M.M.V. (kara kısmı)					265.822.183	46,26			
20-	Kibrit ve Çakmak Hasılatı	3.292.935	0,51	M.M.V. (hava kısmı)					22.139.944	3,85			
21-	Oyun Kağıdı	32.637	0,01	M.M.V.(deniz kısmı)					16.361.468	2,85			
Dördüncü kısım					Askeri Fabrikalar U.M.					16.792.051	2,92		
Devlete Ait emlak ve emval hasılatı					3.757.043	0,58	Harita Umum Müdürlüğü					991.530	0,17
22-	Devlet Ormanları		0,00	Matbuat Umum Müdürlüğü					1.021.152	0,18			
23-	Gayrimenkuller icar ve ecrimisilleri	367.730	0,06										
24-	Menkul ve gayrimenkul mallar satış H	3.389.313	0,52										
Beşinci Kısım					Kesin Hesap Kanunu Verilerine Göre								
Devletçe İdare Edilen Müesseseler					1.371.012	0,21	Toplam Gelir					648.118.751	
25-	Devlet Demir Yolları ve Limanları	0	0,00	Toplam Harcama					574.594.472				
26-	Posta, Telgraf, Telefon	0	0,00	Bütçe Dengesi					73.524.279				
27-	Darphane ve Damga Matbaası Hasılatı	83.223	0,01										
28-	Resmi matbaalar Hasılatı	23.717	0,00										
29-	Umumi Mektepler Hasılatı	35.897	0,01										
30-	Diğer Müesseseler	174.472	0,03										
31-	Konya Ovası Sulama idaresi hasılatı	63.420	0,01										
32-	Radyo Hasılatı	990.280	0,15										
Altıncı Kısım													
Umumi müesseseler ve şirketler hasıla					984.412	0,15							
33-	İmtiyazlı demir yollarından alınan	0	0,00										
34-	Fenerler Hasılatı mukabili Denizbankı	133.961	0,02										
35-	Mükerrer sigorta sandığından alınan	231.088	0,04										
36-	Mukavelenamesi mucubinde musul pe	619.361	0,10										
Yedinci Kısım													
Müteferrik Varidat					12.645.214	1,95							
37-	Hazine muamelelerinden mütevellit va	1.845.531	0,28										
38-	Tayyare resmi	2.568.598	0,40										
39-	Askerlik Mükellefiyeti	6.020	0,00										
40-	Kıymetli evrak	231.150	0,04										
41-	Muayyen masraflar karşılığı varyyat	231.260	0,04										
42-	Eski alacaklar	253.674	0,04										
43-	Cezalar	3.014.081	0,47										
44-	İstanbul Üniversitesi Hasılatı	109.476	0,02										
45-	Müteferrik Hasılat	4.385.420	0,68										
Sekizinci Kısım													
Fevkalede varidat					71.308.967	11,00							
46-	İktisadi Burhan Vergisi	22.645.757	3,49										
47-	Muazene Vergisi	22.262.839	3,43										
48-	Hava Kuvvetleri Yardım Vergisi	15.065.173	2,32										
49-	Buğdayı Koruma Vergisi	4.227.914	0,65										
50-	Binalardan alınan müdafaa vergisi	2.227.491	0,34										
51-	Posta, telgraf müesseseleri ile, telefon	864.610	0,13										
52-	İhracaattan alınan müdafaa vergisi	4.015.179	0,62										
Dokuzuncu Kısım													
Fevkalede varidat					253.852.901	39,17							
2643 numaralı Kanun					7.476	0,00							
1545 numaralı Kanun					500	0,00							
2548 Numaralı Kanun					468.217	0,07							
2550, 3777, 3327 sayılı Kanunlar					6.971	0,00							
2871 Numaralı Kanun					1.694.984	0,26							
3670 Numaralı Kanun					2.414.468	0,37							
1941 senesi Bütçesi madde 11					40.000	0,01							
4049 Numaralı Kanun					12.000	0,00							
4057 Numaralı Kanun					5.579.775	0,86							
4048 Numaralı Kanun					30.000	0,00							
4050 Numaralı Kanun					25.000	0,00							
3132 Numaralı Kanun					7.437.805	1,15							
2794 Numaralı Kanun					1.948.098	0,30							
Hazineye Ait Nazım Varidat						0,00							
1525 numaralı Kanun					1.513.587	0,23							
3292 numaralı Kanun					517.296	0,08							
2098 numaralı Kanun					1.000	0,00							
2005 numaralı kanun madde 5					122.213	0,02							
459 numaralı Kanun					7.880	0,00							
4110 numaralı Kanun					5.000.000	0,77							
2794 numaralı Kanun					1.500.000	0,23							

1942 YILI GENEL BÜTÇE GERÇEKLEŞMELERİ			
Toplam Gelirler	978.133.289	Gelirler İçindeki Payı	
Birinci Kısım			
İrat ve Servet Vergileri	101.068.833	10,33	
1- Kazanç Vergisi	70.802.528	7,24	
2- Hayvanlar Vergisi	28.270.935	2,89	
3- Veraset ve İhtlak Vergisi	815.782	0,08	
4- Madenler Rüşumu	1.179.087	0,12	
İkinci Kısım			
İstihlak ve Muamele Vergisi	201.704.515	20,62	
5- Gümrük Vergileri	31.678.578	3,24	
6- Muamele vergisi	82.726.923	8,46	
7- Dahili İstihlak Vergisi	53.861.309	5,51	
8- Su ve Kara avları vergisi	1.564.418	0,16	
9- Nakliyat Vergisi	7.266.227	0,74	
10- Sefineler Rüşumu	101.902	0,01	
11- Damga Resmi	15.987.422	1,63	
12- Tapu Harçları ve Kadiyeler	3.140.263	0,32	
13- Mahkeme Harçları	2.524.862	0,26	
14- Pasaport, kağıtlarına veikamet tezkeresi harçları	1.262.166	0,13	
15- Noter Harçları	1.284.722	0,13	
16- Diğer Harçlar	68.311	0,01	
17- Hayvan Sağlık Zabıtası Resmi	237.405	0,02	
Üçüncü Kısım			
İnhisarların Safi Hasılatı	72.593.572	7,42	
18- Tütün, Tuz, İspirto, İspirtoolu içkiler, revolver, fişek	66.988.000	6,85	
19- Kibrit ve Çakmak Hasılatı	5.566.442	0,57	
20- Oyun Kağıdı	39.130	0,00	
Dördüncü kısım			
Devlete Ait emlak ve enval hasılatı	4.989.251	0,51	
21- Devlet Ormanları		0,00	
22- Gayrimenkuller İcar ve ecrimisilleri	414.984	0,04	
23- Menkul ve gayrimenkul mallar satış Hasılatı	4.574.266	0,47	
Beşinci Kısım			
Devletçe İdare Edilen Müesseseler	1.687.937	0,17	
24- Devlet Demir Yolları ve Limanları	0	0,00	
25- Posta, Telgraf, Telefon	0	0,00	
26- Darphane ve Damga Matbaası Hasılatı	109.047	0,01	
27- Resmi matbaalar Hasılatı	33.270	0,00	
28- Umumi Mektepler Hasılatı	55.369	0,01	
29- Diğer Müesseseler	210.830	0,02	
30- Konya Ovası Sulama idaresi hasılatı	94.994	0,01	
31- Radyo Hasılatı	1.184.424	0,12	
Altıncı Kısım			
Umumi müesseseler ve şirketler hasılatından devle	918.044	0,09	
33- İmtiyazlı demir yollarından alınan	0	0,00	
34- Fenerler Hasılatı mukabili Denizbanktan alınan	54.974	0,01	
35- Mükerrer sigorta sandığından alınan	241.334	0,02	
36- Mukavelenamesi mucubinde musul petrollemdan a	621.734	0,06	
Yedinci Kısım			
Müteferrik Varidat	37.614.657	3,85	
37- Hazine muamelelerinden mütevellit varidat	2.595.277	0,27	
38- Tayyare resmi	3.262.446	0,33	
39- Askerlik Mükellefiyeti	847	0,00	
40- Kıymetli evrak	262.607	0,03	
41- Muayyen masraflar karşılığı varyyat	291.251	0,03	
42- Eski alacaklar	540.740	0,06	
43- Cezalar	4.985.365	0,51	
44- İstanbul Üniversitesi Hasılatı	133.953	0,01	
45- Müteferrik Hasılat	25.542.168	2,61	
Sekizinci Kısım			
Fevkalede varidat	102.014.710	10,43	
46- İktisadi Burhan Vergisi	29.090.498	2,97	
47- Muazene Vergisi	27.985.952	2,86	
48- Hava Kuvvetleri Yardım Vergisi	17.998.761	1,84	
50- Binalardan alınan müdafaa vergisi	2.868.241	0,29	
51- Posta, telgraf müesseseleri ile, telefon abone bedel	2.145.036	0,22	
52- İhracaattan alınan müdafaa vergisi	21.926.220	2,24	
Dokuzuncu Kısım			
4305 ve 4345 sayılı Kanun gereğince varlık vergisi	270.347.918	27,64	
Fevkalede varidat	43.074.266	4,40	
1942 senesi Bütçe Kanunu madde 7	9.151	0,00	
2643 numaralı Kanun	1.000	0,00	
2548 Numaralı Kanun	576.266	0,06	
2871 numaralı Kanun	1.355.358	0,14	
3132 ve 3483 Numaralı Kanunlar	8.959.713	0,92	
4226 Numaralı Kanun	47.684.000	4,88	
4057 Numaralı Kanun	6.080.496	0,62	
4240 ve 4242 Numaralı Kanunlar	109.881	0,01	
2550,3327 ve 3777 sayılı Kanunlar	10.874	0,00	
1942 Bütçe Kanunu madde 29	13.419.174	1,37	
4275 Numaralı Kanun	24.991.037	2,55	
4239 Numaralı Kanun	18.000	0,00	
3670 Numaralı Kanun	990.816	0,10	
4385 Numaralı Kanun	7.527.728	0,77	
2794 Numaralı Kanun	1.223.230	0,13	
Hazineye Ait Nazım Varidat			
459 numaralı Kanun	6.310	0,00	
2005 numaralı kanun madde 5	167.347	0,02	
1525 numaralı Kanun	1.779.903	0,18	
3292 numaralı kanun madde 5	39.156	0,00	
2098 numaralı Kanun	5.000	0,00	
2847 numaralı Kanun	418.021	0,04	
4110 numaralı Kanun	1.274.800	0,13	
4313 ve 4524 numaralı Kanunlar	23.882.192	2,44	
2794 Numaralı Kanun	1.590.618	0,16	
Toplam Harcamalar			
Büyük Millet Meclisi	6.498.039	0,73	
Ryaseticumhur	678.363	0,08	
Divan Muhasebat Risayeti	851.721	0,10	
Devlet Şurası	364.958	0,04	
Başvekalet Risayeti	2.344.332	0,26	
Matbuat Umum Müdürlüğü	1.604.602	0,18	
İstatistik U. Müdürlüğü	305.010	0,03	
Devlet Meteroloji Umum Müdürlüğü	610.264	0,07	
Diyanet İşleri	840.706	0,09	
Maliye Vekaleti	93.575.495	10,57	
Devlet Borçları	106.024.200	11,98	
Gümrükler ve İnhisarlar Vekaleti	8.455.443	0,96	
Dahili Vekaleti	6.651.845	0,75	
Emniyet Umumiye Müdürlüğü	11.862.608	1,34	
Jandarma U. Komutanlığı	23.173.043	2,62	
Haricive Vekaleti	3.642.123	0,41	
Sıhhat ve İctimai Muavemet Vekaleti	15.424.599	1,74	
Adliye Vekaleti	13.955.369	1,58	
Tapu ve Kadastro U.M.	1.888.966	0,21	
Maarif Vekaleti	33.886.613	3,83	
Nafia Vekaleti	39.243.817	4,43	
İktisat Vekaleti	3.314.941	0,37	
Münakalat Vekaleti	2.754.201	0,31	
Ziraat Vekaleti	1.436.356	0,16	
Ticaret Vekaleti	8.761.339	0,99	
M.M.V. (kara kısmı)	405.379.246	45,80	
M.M.V. (hava kısmı)	36.975.536	4,18	
M.M.V. (deniz kısmı)	24.780.628	2,80	
Askeri Fabrikalar U.M.	28.338.176	3,20	
Harita Umum Müdürlüğü	1.479.780	0,17	
Kesin Hesap Kanunu Verilerine Göre			
Toplam Gelir	978.133.289		
Toplam Harcamaya	885.102.331		
Bütçe Dengesi	93.030.958		

1943 YILI GENEL BÜTÇE GERÇEKLEŞMELERİ			
Toplam Gelirler	1.031.495.505	Gelirler İçindeki Payı	
Birinci Kısım			
İrat ve Servet Vergileri	140.690.091	13,64	
1- Kazanç Vergisi	111.232.232	10,78	
2- Hayvanlar Vergisi	26.638.706	2,58	
3- Varsaset ve İntikal Vergisi	1.054.481	0,10	
4- Madenler Rüşumu	1.764.670	0,17	
İkinci Kısım			
İstihlak ve Muamele Vergisi	294.259.763	28,53	
5- Gümrük Vergileri	30.358.528	2,94	
6- Muamele vergisi	129.167.839	12,52	
7- Dahili İstihlak Vergisi	91.343.262	8,86	
8- Su ve Kara avlari vergisi	1.721.284	0,17	
9- Nakliyat Vergisi	11.542.827	1,12	
10- Sefineler Rüşumu	106.554	0,01	
11- Damga Resmi	18.009.421	1,75	
12- Tapu Harçları ve Kadiyeler	6.318.512	0,61	
13- Mahkeme Harçları	2.815.537	0,27	
14- Pasaport, kançılara veikamet tezkeresi harçları	986.743	0,10	
15- Noter Harçları	1.414.721	0,14	
16- Diğer Harçlar	53.104	0,01	
17- Hayvan Sağlık Zabıtası Resmi	421.427	0,04	
Üçüncü Kısım			
İnhisarların Safi Hasılatı	88.250.392	8,56	
18- Tütün, Tuz, İspirto, İspirtolu içkiler, revolver, fiş	80.574.000	7,81	
19- Kibrit ve Çakmak Hasılatı	7.620.382	0,74	
20- Oyun Kağıdı	56.010	0,01	
Dördüncü kısım			
Devlete Ait emlak ve emval hasılatı	5.487.632	0,53	
21- Devlet Ormanları		0,00	
22- Gayrimenkuller icar ve ecrimisilleri	449.282	0,04	
23- Menkul ve gayrimenkul mallar satış Hasılatı	5.038.350	0,49	
Beşinci Kısım			
Devletçe İdare Edilen Müesseseler	1.951.615	0,19	
24- Devlet Demir Yolları ve Limanları	0	0,00	
25- Posta, Telgraf, Telefon	0	0,00	
26- Darphane ve Damga Matbaası Hasılatı	90.489	0,01	
27- Resmi matbaalar Hasılatı	32.877	0,00	
28- Umumi Mektepler Hasılatı	96.972	0,01	
29- Diğer Müesseseler	247.995	0,02	
30- Konya Ovası Sulama idaresi hasılatı	140.573	0,01	
31- Radyo Hasılatı	1.342.706	0,13	
Altıncı Kısım			
Umumi müesseseler ve şirketler hasılatından dev	1.138.215	0,11	
33- İmtiyazlı demir yollarından alınan	0	0,00	
34- Fenerler Hasılatı mukabili Denizbanktan alınan	23.204	0,00	
35- Mükerrer sigorta sandığından alınan	306.850	0,03	
36- Mukavelenamesi mucubinde musul petrollemdan	808.160	0,08	
Yedinci Kısım			
Müteferrik Varidat	19.382.023	1,88	
37- Hazine muamelelerinden mütevellit varidat	2.816.310	0,27	
38- Tayyare resmi	4.676.712	0,45	
39- Askerlik Mükellefiyeti	435	0,00	
40- Kıymetli evrak	254.871	0,02	
41- Muayyen masraflar karşılığı varyyat	486.561	0,05	
42- Eski alacaklar	277.046	0,03	
43- Cezalar	4.900.300	0,48	
44- İstanbul Üniversitesi Hasılatı	160.104	0,02	
45- Müteferrik Hasılat	5.809.681	0,56	
Sekizinci Kısım			
Fevkalade varidat	145.191.218	14,08	
46- İktisadi Burhan Vergisi	41.845.620	4,06	
47- Muazene Vergisi	39.285.660	3,81	
48- Hava Kuvvetleri Yardım Vergisi	24.303.559	2,36	
50- Binalardan alınan müdafaa vergisi	3.104.043	0,30	
51- Posta, telgraf müesseseleri ile, telefon abone bed	2.659.211	0,26	
52- İhracaattan alınan müdafaa vergisi	33.993.093	3,30	
Dokuzuncu Kısım			
Özel Kanunlara göre olağan üstü gelir	93.008.189	9,02	
2548 Numaralı Kanun	496.398	0,05	
2871 numaralı Kanun	1.785.302	0,17	
3132 ve 3483 Numaralı Kanular	12.483.521	1,21	
4226 Numaralı Kanun	58.912.450	5,71	
4057 Numaralı Kanun	16.238.465	1,57	
2519 numaralı Kanun	50.481	0,00	
2550,3327 ve 3777 sayılı Kanunlar	12.187	0,00	
4419 Numaralı Kanun	27.500	0,00	
4305 Numaralı Kanun Varlık Vergisi	47.161.195	4,57	
4543 Numaralı Kanun Toprak Vergisi	59.663.478	5,78	
3670 Numaralı Kanun	8.776.157	0,85	
4418 Numaralı Kanun	108.800	0,01	
4404 Numaralı Kanun	18.000	0,00	
4275 Numaralı Kanun	23.758.570	2,30	
2794 Numaralı Kanun	3.505.877	0,34	
4313 Numaralı Kanun	3.617.385	0,35	
1943 Bütçesi madde 11	22.445	0,00	
Hazineye Ait Nazım Varidat			
1525 numaralı Kanun	3.199.093	0,31	
3487 numaralı Kanun	593.990	0,06	
459 numaralı Kanun	2.762	0,00	
2794 Numaralı Kanun	1.471.529	0,14	
2005 numaralı kanun madde 5	230.770	0,02	

Toplam Harcamalar	1.019.036.792	Harcamalar İçindeki Payı
-------------------	---------------	--------------------------

Kesin Hesap Kanunu Verilerine Göre	
Toplam Gelir	1.031.495.505
Toplam Harcamaya	1.019.036.909
Bütçe Dengesi	12.458.596

Kesin Hesap Kanunu Verilerine Göre	
Toplam Gelir	1.031.495.505
Toplam Harcam	1.019.036.909
Bütçe Dengesi	12.458.596

1944 YILI GENEL BÜTÇE GERÇEKLEŞMELERİ			
Toplam Gelirler	1.017.155.186	Gelirler İçindeki Payı	
Birinci Kısım Adi Varıdat			
Birinci Grup			
İrat ve Servet Vergileri	168.333.319	16,55	
1- Kazanç Vergisi	137.601.603	13,53	
2- Hayvanlar Vergisi	28.182.908	2,77	
3- Veraset ve İntikal Vergisi	1.307.594	0,13	
4- Madenler Rüşumu	1.241.212	0,12	
İkinci Grup			
İstihlak ve Muamele Vergisi	231.347.960	22,74	
5- Gümrük Vergileri	20.601.878	2,03	
6- Muamele vergisi	130.354.699	12,82	
7- Dahili İstihlak Vergisi	33.544.718	3,30	
8- Su ve Kara avları vergisi	1.338.207	0,13	
9- Nakliyat Vergisi	14.387.564	1,41	
10- Sefineler Rüşumu	108.230	0,01	
11- Damga Resmi	19.312.598	1,90	
12- Tapu Harçları ve Kadiyeler	6.306.926	0,62	
13- Mahkeme Harçları	3.271.834	0,32	
14- Pasaport, kaçaçılara ve kamet tezkeresi harçları	483.451	0,05	
15- Noter Harçları	1.328.125	0,13	
16- Diğer Harçlar	51.265	0,01	
17- Hayvan Sağlık Zabıtası Resmi	258.458	0,03	
Üçüncü Grup			
İhisarların Safi Hasılatı	91.575.413	9,00	
18- İhisarlar	91.208.021	8,97	
19- Oyun Kağıdı	167.391	0,02	
Dördüncü Grup			
Devlete Ait emlak ve emval hasılatı	4.324.968	0,43	
20- Devlet Ormanları		0,00	
21- Gayrimenkul İcar ve ecimisilleri	481.748	0,05	
22- Menkul ve gayrimenkul mallar satış Hasılatı	3.843.219	0,38	
Beşinci Grup			
Devletçe İdare Edilen Müesseseler	6.373.623	0,63	
23- Devlet Demir Yolları ve Limanları		0,00	
24- Posta, Telgraf, Telefon		0,00	
25- Darphane ve Damga Matbaası Hasılatı	116.190	0,01	
26- Resmi matbaalar Hasılatı	78.159	0,01	
27- Resmi Mektepler Hasılatı	59.507	0,01	
28- Sulama İdareleri Hasılatı	138.577	0,01	
29- Radyo Hasılatı	1.502.809	0,15	
30- Diğer Müesseseler	244.416	0,02	
31- Milli Piyango Hasılatı	4.233.962	0,42	
Altıncı Grup			
Umumi müesseseler ve şirketler hasılatından devle	1.351.027	0,13	
32- İmtiyazlı demir yollarından alınan		0,00	
33- Fenerler Hasılatı mukabil Denizbanktan alınan	15.427	0,00	
34- Mükerrer sigorta sandığından alınan	332.077	0,03	
35- Mukavelenamesi mucubinde musul petrollemdan a	1.003.521	0,10	
Yedinci Grup			
Müteferrik Varıdat	22.342.102	2,20	
36- Hazine muamelelerinden mütevellit varıdat	3.286.518	0,32	
37- Askerlik Mükellefiyeti	634	0,00	
38- Kıymetli evrak	271.701	0,03	
39- Muayyen masraflar karşılığı variyat	375.918	0,04	
40- Eski alacaklar	303.062	0,03	
41- Cezalar	5.483.366	0,54	
42- İstanbul Üniversitesi Hasılatı	189.724	0,02	
43- Müteferrik Hasılat	12.431.175	1,22	
Sekizinci Grup			
Muvakkat Vergiler	90.872.234	8,93	
44- İktisadi Burhan Vergisi	48.191.047	4,74	
45- Muazene Vergisi	42.681.186	4,20	
	90.872.233	8,93	
İkinci Kısım Fevkaleda Varıdat			
Biri			
Müdafaa vergileri	102.448.720	10,07	
47- 2546 ve 2672 sayılı Kanunlar Gereğince Gümrükl	147.675	0,01	
48- İhisar Maddelerinden alınan müdafaa vergisi	89.130.958	8,76	
49- Kibritten alınan müdafaa vergisi	6.526.214	0,64	
50- Posta Telgraf müesseseleriyle telefon abonelerinde	3.263.968	0,32	
51- Binalardan Alınan müdafaa vergisi	3.379.903	0,33	
İkinci Grup			
İstisnai varıdat	168.398.576	16,56	
52- Gümrük Çıkış vergisi	16.630.445	1,63	
53- Tayyre Resmi	5.893.704	0,58	
54- Hava Kuvvetlerine yardım vergisi	26.238.756	2,58	
55- Toprak mahsulleri vergisi	47.275.054	4,65	
56- 4385 sayılı Kanun ucubinde şekerden alınan munz	72.360.615	7,11	
Üçüncü Kısım Devreden Fevkaleda Varıdat			
Geçen Yıldan Devreden fevkaleda varıdat	73.987.821	7,27	
Dördüncü Kısım Devreden Fevkaleda Varıdat	55.999.417	5,51	
4507 sayılı Kanun	9.510.763	0,94	
2548 sayılı Kanun	304.852	0,03	
2871 sayılı Kanun	1.787.232	0,18	
3132 ve 3483 sayılı Kanunlar	11.186.882	1,10	
2550, 327 ve 3777 sayılı Kanunlar	15.384	0,00	
4524 sayılı Kanun	23.729.579	2,33	
4239, 4404, 4240,v4242, 4418 ve 4571 sayılı kan	269.291	0,03	
4275 sayılı Kanun	263.429	0,03	
2794 sayılı Kanun	187.056	0,02	
1944 Bütçe Kanunu madde 7	60.000	0,01	
1525 sayılı Kanun	5.144.360	0,51	
3487 sayılı kanun	47.355	0,00	
459 sayılı kanun	40	0,00	
2794 sayılı kanun	635.126	0,06	
4644 sayılı kanun	144.304	0,01	
2300 ve 3276 sayılı kanunlar	78.186	0,01	
3292 sayılı kanun	1.548.870	0,15	
2005 sayılı kanun	231.411	0,02	
3670 sayılı kanun	857.290	0,08	
Toplam Harcamalar			
Büyük Millet Meclisi	10.952.772	1,02	
Cumhurbaşkanlığı	1.033.915	0,10	
Sayıstay Başkanlığı	1.048.626	0,10	
Başbakanlık	2.389.428	0,22	
Danıştay Başkanlığı	447.970	0,04	
Basın ve Yayın Genel Müdürlüğü	2.901.193	0,27	
İstatistik G. Müdürlüğü	396.685	0,04	
Devlet Meteoroloji Umum Müdürlüğü	902.152	0,08	
Diyanet İşleri	1.147.934	0,11	
Maliye Bakanlığı	103.268.162	9,58	
Devlet Borçları	116.682.861	10,83	
Gümrük ve Tekel Bakanlığı	12.319.935	1,14	
İçişleri Bakanlığı	10.491.758	0,97	
Emniyet Genel Müdürlüğü	17.078.267	1,59	
Jandarma Genel Komutanlığı	28.744.146	2,67	
Dışişleri Bakanlığı	4.388.717	0,41	
Sağlık ve Sosyal Yardım Bakanlığı	22.909.139	2,13	
Adalet Bakanlığı	18.917.567	1,76	
Tapu ve Kadastro Genel Müdürlüğü	2.667.793	0,25	
Milli Eğitim Bakanlığı	67.556.493	6,27	
Bayındırlık Bakanlığı	70.183.315	6,51	
Ekonomi Bakanlığı	3.794.141	0,35	
Ulaştırma Bakanlığı	2.474.038	0,23	
Ticaret Bakanlığı	1.741.980	0,16	
Tarım Bakanlığı	18.740.649	1,74	
Milli Savunma Bakanlığı	554.276.635	51,44	
Kesin Hesap Kanunu Verilerine Göre			
Toplam Gelir	1.017.155.186		
Toplam Harcamaya	1.077.456.281		
Bütçe Dengesi	-60.301.095		

1945 YILI GENEL BÜTÇE GERÇEKLEŞMELERİ			
Toplam Gelirler	658.759.212	Gelirler İçindeki Payı	
Birinci Kısım Adı Varidat	407.461.293	61,85	
Birinci Grup			
İrıt ve Servet Vergileri	115.695.446	17,56	
1- Kazanç Vergisi	86.326.104	13,10	
2- Hayvanlar Vergisi	27.896.774	4,23	
3- Veraset ve İntikal Vergisi	756.477	0,11	
4- Madenler Rütumu	716.090	0,11	
İkinci Grup			
İstihlak ve Muamele Vergisi	155.875.882	23,66	
5- Gümrük Vergileri	18.130.378	2,75	
6- Muamele vergisi	87.470.409	13,28	
7- Dahili İstihlak Vergisi	21.948.623	3,33	
8- Su ve Kara avları vergisi	718.512	0,11	
9- Nakliyat Vergisi	8.171.069	1,24	
10- Sefineler Rütumu	60.277	0,01	
11- Damga Resmi	12.187.911	1,85	
12- Tapu Harçları ve Kadiyeler	3.629.279	0,55	
13- Mahkeme Harçları	1.915.575	0,29	
14- Pasaport, kaçıllara veikamet tezkeresi harçları	726.360	0,11	
15- Noter Harçları	840.570	0,13	
16- Diğer Harçlar	24.866	0,00	
17- Hayvan Sağlık Zabıtası Resmi	52.048	0,01	
Üçüncü Grup			
18- Tekel Geliri	57.944.024	8,80	
19- Oyun Kağıdı	126.594	0,02	
Dördüncü Grup			
Devlete Ait emlak ve emval hasılatı	7.447.266	1,13	
20- Devlet Ormanları		0,00	
21- Gayrimenkuller icar ve ecrimisilleri	325.180	0,05	
22- Menkul ve gayrimenkul mallar satış Hasılatı	7.122.085	1,08	
Beşinci Grup			
Devletçe İdare Edilen Müesseseler	4.027.534	0,61	
23- Devlet Demir Yolları ve Limanları	0	0,00	
24- Posta, Telgraf, Telefon	0	0,00	
25- Darphane ve Damga Matbaası Hasılatı	91.801	0,01	
26- Resmi Basımevleri Gelirleri	24.314	0,00	
27- Resmi Okullar Gelirleri	30.343	0,00	
28- Sulama İdareleri Gelirleri	106.904	0,02	
29- Radyo Geliri	919.363	0,14	
30- Diğer Müesseseler	132.704	0,02	
31- Milli Piyango Geliri	2.722.103	0,41	
Altıncı Grup			
Genel kurumlar ve şirketler gelirlerinden devlet p	162.489	0,02	
32- İmtiyazlı demir yollarından alınan	0	0,00	
33- Fenerler Hasılatı mukabili Denizbanktan alınan	62.489	0,01	
34- Mükerrer sigorta sandığından alınan	100.000	0,02	
35- Mukavelenamesi mucubinde musul petroleından	0	0,00	
Yedinci Grup			
Çeşitli Gelirler	12.074.364	1,83	
36- Hazine muameleleri gelirleri	747.386	0,11	
37- Askerlik Mükellefiyeti	135	0,00	
38- Kıymetli kağıtlar	160.386	0,02	
39- Muayyen giderler karşılığı gelirler	327.876	0,05	
40- Eski alacaklar	118.857	0,02	
41- Cezalar	3.727.363	0,57	
42- İstanbul Üniversitesi Hasılatı	84.721	0,01	
43- Çeşitli Gelirler	6.907.638	1,05	
Sekizinci Grup			
Geçici Vergiler	54.107.688	8,21	
44- İktisadi Burhan Vergisi	28.815.864	4,37	
45- Muazene Vergisi	25.291.824	3,84	
İkinci Kısım			
Birinci Grup			
Savunma vergileri	56.956.166	8,65	
47- 2546 ve 2672 sayılı Kanunlar Gereğince Gümrük	101.149	0,02	
48- Tekel maddelerinden alınan savunma vergileri	46.722.140	7,09	
49- Kibritten alınan savunma vergisi	6.169.689	0,94	
50- Posta Telgraf müesseseleriyle telefon abonelerind	2.003.269	0,30	
51- Binalardan Alınan savunma vergileri	1.959.918	0,30	
İkinci Grup			
İstisnai gelirler	139.305.559	21,15	
52- Gümrük Çıkış vergisi	12.838.576	1,95	
53- Tayyre Resmi	4.028.151	0,61	
54- Hava Kuvvetlerine yardım vergisi	15.564.757	2,36	
55- Toprak mahsulleri vergisi	66.855.159	10,15	
56- 4385 sayılı Kanun ucibinde şekerden alınan ek is	40.018.913	6,07	
Üçüncü Kısım Özel ve Nazım Gelirler			
1525 sayılı kanun	2.224.585	0,34	
2005 sayılı kanun	309.343	0,05	
2548 sayılı kanun	121.483	0,02	
2550, 3327 ve 3777 sayılı kanunlar	11.853	0,00	
2794 sayılı kanun	2.254.974	0,34	
2871 sayılı kanun	914.386	0,14	
4524 sayılı kanun	3.345.506	0,51	
4644 sayılı kanun	175.309	0,03	
4742, 4743, 4744 ve 4747 sayılı kanunlar	221.681	0,03	
4796 sayılı kanun	1.518.215	0,23	
Dördüncü Kısım İstikrazlar			
4507 ve 4625 sayılı kanunlar gereği demiryolu	9.500.000	1,44	
4225 sayılı kanun gereği milli savunma	33.250.000	5,05	
önceki yıllardan aktarılan	1.188.854	0,18	

Toplam Harcamalar	600.676.043	Harcamalar İçindeki Payı
Büyük Millet Meclisi	6.000.000	1,00
Cumhurbaşkanlığı	583.771	0,10
Sayıştay Başkanlığı	733.770	0,12
Başbakanlık	1.577.004	0,26
Danıştay Başkanlığı	245.734	0,04
Basın ve Yayın Genel Müdürlüğü	1.703.957	0,28
İstatistik G. Müdürlüğü	768.051	0,13
Devlet Meteoroloji İşleri Genel Müdürlüğü	511.082	0,09
Diyaret İşleri Başkanlığı	678.744	0,11
Adalet Bakanlığı	10.915.218	1,82
Tapu ve Kadastro Genel Müdürlüğü	1.517.384	0,25
Milli Savunma Bakanlığı	247.945.566	41,28
İçişleri Bakanlığı	6.087.391	1,01
Emniyet Genel Müdürlüğü	9.828.717	1,64
Jandarma Genel Komutanlığı	15.024.458	2,50
Dışişleri Bakanlığı	2.647.498	0,44
Maliye Bakanlığı	68.152.286	11,35
Devlet Borçlar	89.134.532	14,84
Milli Eğitim Bakanlığı	46.735.202	7,78
Bayındırlık Bakanlığı	45.385.085	7,56
Ekonomi Bakanlığı	4.578.473	0,76
Sağlık ve Sosyal Yardım Bakanlığı	16.940.031	2,82
Gümrük ve Tekel Bakanlığı	6.947.895	1,16
Tarım Bakanlığı	13.591.255	2,26
Ulaştırma Bakanlığı	1.425.577	0,24
Ticaret Bakanlığı	898.193	0,15
Çalışma Bakanlığı	119.162	0,02

Kesin Hesap Kanunu Verilerine Göre	
Toplam Gelir	658.759.212
Toplam Harcamaya	600.676.043
Bütçe Dengesi	58.083.169

1946 YILI GENEL BÜTÇE GERÇEKLEŞMELERİ			
Toplam Gelirler	1.041.934.391	Gelirler İçindeki Payı	
Birinci Kısım Adi Varidat	753.985.667	72,36	
Birinci Grup			
İrar ve Servet Vergileri	180.750.645	17,35	
1- Kazanç Vergisi	149.029.536	14,30	
2- Hayvanlar Vergisi	28.903.803	2,77	
3- Veraset ve İhtikal Vergisi	1.606.315	0,15	
4- Madenler Rütumu	1.210.990	0,12	
İkinci Grup			
Muamele ve İstihlak Vergileri	264.704.232	25,41	
5- Gümrük Vergileri	28.103.486	2,70	
6- Muamele vergisi	150.066.965	14,40	
7- Dahili İstihlak Vergisi	37.803.979	3,63	
8- Su ve Kara avları vergisi	1.571.781	0,15	
9- Nakliyat Vergisi	11.287.669	1,08	
10- Sefineler Rütumu	113.442	0,01	
11- Damga Resmî	23.191.056	2,23	
12- Tapu Harçları ve Kadiyeler	6.293.321	0,60	
13- Mahkeme Harçları	3.793.185	0,36	
14- Pasaport, kağıtlara ve kamyoncu harçları	795.466	0,08	
15- Noter Harçları	1.539.109	0,15	
16- Diğer Harçlar	53.548	0,01	
17- Hayvan Sağlık Zabıtası Resmî	91.219	0,01	
Üçüncü Grup			
18- Tekel Geliri	88.101.292	8,46	
19- Oyun Kağıdı	47.711	0,00	
Dördüncü Grup			
Devlet malları ve mülkleri gelirleri	6.690.696	0,64	
20- Devlet Ormanları		0,00	
21- Gayrimenkuller İcar ve ecrimisilleri	589.374	0,06	
22- Menkul ve gayrimenkul mallar satış Hasılatı	6.101.321	0,59	
Beşinci Grup			
Devletçe İdare Edilen Kurumlar	8.980.037	0,86	
23- Devlet Demir Yolları ve Limanları	0	0,00	
24- Posta, Telgraf, Telefon	0	0,00	
25- Darphane ve Damga Matbaası Hasılatı	71.985	0,01	
26- Resmî Basımevleri Gelirleri	85.631	0,01	
27- Resmî Okullar Gelirleri	72.109	0,01	
28- Sulama İdareleri Gelirleri	184.381	0,02	
29- Radyo Geliri	1.625.548	0,16	
30- Diğer Müesseseler	250.731	0,02	
31- Milli Piyango Geliri	6.689.648	0,64	
Altıncı Grup			
Genel kurumlar ve şirketler gelirlerinden devlet payı	1.722.690	0,17	
32- İmtiyazlı demir yollarından alınan	0	0,00	
33- Fenerler Hasılatı mukabil Denizbanktan alınan	5.907	0,00	
34- Mükerrer sigorta sandığından alınan	608.005	0,06	
35- Mukavelenamesi mucubinde musul petrollemden alınan	1.108.777	0,11	
Yedinci Grup			
Çeşitli Gelirler	104.186.785	10,00	
36- Hazine muameleleri gelirleri	1.290.232	0,12	
37- Askerlik Mükellefiyeti	0	0,00	
38- Kıymetli kağıtlar	274.206	0,03	
39- Muayyen giderler karşılığı gelirler	379.610	0,04	
40- Eski alacaklar	79.075.694	7,59	
41- Cezalar	6.430.399	0,62	
42- İstanbul Üniversitesi Hasılatı	162.331	0,02	
43- Çeşitli Gelirler	16.574.311	1,59	
Sekizinci Grup			
Geçişci Vergiler	98.701.575	9,47	
44- İktisadi Burhan Vergisi	53.588.825	5,14	
45- Muazene Vergisi	45.212.749	4,34	
İkinci Kısım			
Birinci Grup			
Savunma vergileri	100.155.870	9,61	
47- 2546 ve 2672 sayılı Kanunlar Gereğince Gümrük	232.754	0,02	
48- Tekel maddelerinden alınan savunma vergileri	84.669.371	8,13	
49- Kıbritten alınan savunma vergisi	7.849.138	0,75	
50- Posta Telgraf müesseseleriyle telefon abonelerinde	3.769.026	0,36	
51- Binalardan Alınan savunma vergileri	3.635.579	0,35	
İkinci Grup			
İstisnai vergiler	95.242.116	9,14	
52- Gümrük Çıkış vergisi	7.771.703	0,75	
53- Tayyre Resmî	4.207.486	0,40	
54- Hava Kuvvetlerine yardım vergisi	27.879.780	2,68	
55- 4385 sayılı Kanun ucbinde şekerden alınan ek istisna	55.383.145	5,32	
Üçüncü Kısım Özel ve Nazım Gelirler			
1946 bütçe kanunu madde 10	20.000	0,00	
1525 sayılı kanun	3.214.372	0,31	
2005 sayılı kanun	405.116	0,04	
2548 sayılı kanun	351.512	0,03	
2550, 3327 ve 3777 sayılı kanunlar	18.985	0,00	
2794 sayılı kanun	13.518.079	1,30	
2871 sayılı kanun	1.656.588	0,16	
4524 sayılı kanun	8.364.165	0,80	
4644 sayılı kanun	305.749	0,03	
4827 sayılı kanun	18.000	0,00	
4818 ve 4820 sayılı Kanunlar (Teknik üniversite)	184.314	0,02	
4819 ve 4820 sayılı Kanunlar (teknik okul)	53.980	0,01	
4796 sayılı kanun	283.760	0,03	
1519 sayılı kanun	1.545	0,00	
Dördüncü Kısım İstikrazlar			
4507 ve 4625 sayılı kanunlar gereği demiryolu	8.869.965	0,85	
4938 sayılı kanun gereği milli savunma	47.580.035	4,57	
4275 sayılı kanun gereği milli savunma	7.163.168	0,69	
2643 sayılı kanun gereği milli savunma	101.400	0,01	
Toplam Harcamalar			
Büyük Millet Meclisi	13.419.802	1,32	
Cumhurbaşkanlığı	1.023.952	0,10	
Sayıştay Başkanlığı	1.259.974	0,12	
Başbakanlık	2.768.916	0,27	
Danıştay Başkanlığı	551.480	0,05	
Basın ve Yayın Genel Müdürlüğü	3.456.478	0,34	
İstatistik G. Müdürlüğü	926.924	0,09	
Devlet Meteoroloji İşleri Genel Müdürlüğü	1.210.638	0,12	
Diyanet İşleri Başkanlığı	1.535.986	0,15	
Adalet Bakanlığı	22.151.357	2,17	
Tapu ve Kadastro Genel Müdürlüğü	3.143.395	0,31	
Milli Savunma Bakanlığı	365.217.037	35,85	
İçişleri Bakanlığı	15.383.669	1,51	
Emniyet Genel Müdürlüğü	19.544.279	1,92	
Jandarma Genel Komutanlığı	29.695.378	2,91	
Dışişleri Bakanlığı	15.106.874	1,48	
Maliye Bakanlığı	109.815.342	10,78	
Devlet Borçları	149.836.069	14,71	
Milli Eğitim Bakanlığı	101.994.524	10,01	
Bayındırlık Bakanlığı	80.035.732	7,86	
Ekonomi Bakanlığı	7.546.608	0,74	
Sağlık ve Sosyal Yardım Bakanlığı	28.112.254	2,76	
Gümrük ve Tekel Bakanlığı	13.820.240	1,36	
Tarım Bakanlığı	25.062.864	2,46	
Ulaştırma Bakanlığı	2.774.614	0,27	
Ticaret Bakanlığı	1.908.735	0,19	
Çalışma Bakanlığı	1.550.973	0,15	
Kesin Hesap Kanunu Verilerine Göre			
Toplam Gelir	1.041.934.391		
Toplam Harcamaya	1.018.854.054		
Bütçe Dengesi	23.080.337		

1947 YILI GENEL BÜTÇE GERÇEKLEŞMELERİ			
Toplam Gelirler	1.615.023.961	Gelirler İçindeki Payı	
Birinci Kısım	987.974.433	61,17	
Birinci Grup			
İrat ve Servet Vergileri	202.989.688	12,57	
1- Kazanç Vergisi	167.711.261	10,38	
2- Hayvanlar Vergisi	31.069.866	1,92	
3- Veraset ve İntikal Vergisi	2.265.610	0,14	
4- Madenler Rütumu	1.942.949	0,12	
İkinci Grup			
Muamele ve İstihlak Vergileri	472.220.822	29,24	
5- Gümrük Vergileri	113.450.631	7,02	
6- Muamele vergisi	250.908.675	15,54	
7- Dahili İstihlak Vergisi	46.614.759	2,89	
8- Su ve Kara avları vergisi	1.781.118	0,11	
9- Nakliyat Vergisi	14.176.191	0,88	
10- Sefineler Rütumu	142.472	0,01	
11- Damga Resmi	27.761.561	1,72	
12- Tapu Harçları ve Kadiyeler	8.739.661	0,54	
13- Mahkeme Harçları	4.818.633	0,30	
14- Pasaport, kaçaçılara ve kamet tezkere harçları	1.887.507	0,12	
15- Noter Harçları	1.796.256	0,11	
16- Diğer Harçlar	59.363	0,00	
17- Hayvan Sağlık Zabtası Resmi	83.990	0,01	
Üçüncü Grup			
18- Tekel Geliri	56.229.503	3,48	
19- Oyun Kağıdı	188.335	0,01	
Dördüncü Grup			
Devlet malları ve mülleri gelirleri	14.730.803	0,91	
20- Devlet Ormanları	200.000	0,01	
21- Gayrimenkul İcar ve ecrimisilleri	1.033.330	0,06	
22- Menkul ve gayrimenkul mallar satış Hasılatı	13.497.472	0,84	
Beşinci Grup			
Devletçe İdare Edilen Kurumlar	10.157.498	0,63	
23- Devlet Demir Yolları ve Limanları	0	0,00	
24- Posta, Telgraf, Telefon	0	0,00	
25- Darphane ve Damga Matbaası Hasılatı	306.302	0,02	
26- Resmi Basımevleri Gelirleri	76.899	0,00	
27- Resmi Okullar Gelirleri	23.726	0,00	
28- Sulama İdareleri Gelirleri	206.740	0,01	
29- Radyo Geliri	1.817.728	0,11	
30- Diğer Müesseseler	494.629	0,03	
31- Milli Piyango Geliri	7.229.472	0,45	
Altıncı Grup			
Genel kurumlar ve şirketler gelirlerinden devlet pa	3.128.441	0,19	
32- İmtiyazlı demir yollarından alınan	0	0,00	
33- Fenerler Hasılatı mukabilinde Denizbanktan alınan	165.316	0,01	
34- Mükerrer sigorta sandığından alınan	510.192	0,03	
35- Mukavelenamesi mucubinde musul petrolemden a	2.452.932	0,15	
Yedinci Grup			
Çeşitli Gelirler	58.892.960	3,65	
36- Hazine muameleleri gelirleri	6.039.551	0,37	
37- Askerlik Mükellefiyeti	0	0,00	
38- Kıymetli kağıtlar	335.775	0,02	
39- Muayyen giderler karşılığı gelirler	664.322	0,04	
40- Eski alacaklar	29.601.144	1,83	
41- Cezalar	7.332.657	0,45	
42- Çeşitli Gelirler	14.929.509	0,92	
Sekizinci Grup			
Geçici Vergiler	169.436.480	10,49	
44- İktisadi Burhan Vergisi	98.676.424	6,11	
45- Muazene Vergisi	70.760.056	4,38	
İkinci Kısım			
	231.086.972	14,31	
Birinci Grup			
Savunma vergileri	93.282.803	5,78	
46- 2546 ve 2672 sayılı Kanunlar Gereğince Gümrükl	308.920	0,02	
47- Tekel maddelerinden alınan savunma vergileri	85.757.876	5,31	
48- Posta Telgraf müesseseleriyle telefon abonelerinde	3.134.429	0,19	
49- Binalardan Alınan savunma vergileri	4.081.576	0,25	
İkinci Grup			
İstisnai vergiler	137.804.168	8,53	
50- Tayyre Resmi	6.835.832	0,42	
51- Hava Kuvvetlerine yardım vergisi	44.503.940	2,76	
52- 4385 sayılı Kanun ucibinde sekerden alınan ek isti	46.464.395	2,88	
53- 3/4636 sayılı Nakanlar kurulu kararıyla onanan 65	40.000.000	2,48	
Üçüncü Kısım Özel ve Nazım Gelirler			
	319.412.454	19,78	
2300 ve 3276 sayılı kanunlar	269.987	0,02	
2794 sayılı kanun	13.935.933	0,86	
4524 sayılı kanun	561.170	0,03	
3777,3327 ve 2550 sayılı kanunlar	466.731	0,03	
4644 sayılı kanun	12.265	0,00	
2005 sayılı kanun	419.997	0,03	
1525 sayılı kanun	480.524	0,03	
2871 sayılı kanun	4.541.610	0,28	
2519 sayılı kanun	1.548.474	0,10	
2548 sayılı kanun	460.805	0,03	
4796 sayılı kanun	340.405	0,02	
4987 sayılı kanun Ptt ög.	48.369	0,00	
4987 sayılı kanun Mühendis. ög.	240.000	0,01	
4963 sayılı kanun	79.703	0,00	
5015 sayılı kanun	12.000	0,00	
4985 sayılı kanun	16.239.911	1,01	
1947 bütçesi madde 20	100.000	0,01	
3398 sayılı kanun	279.633.428	17,31	
Dördüncü Kısım İstikrazlar			
	76.550.000	4,74	
Demir yolu 6. tertip	150.000	0,01	
Milli kalkınma 1. tertipi	400.000	0,02	
Milli kalkınma 2. tertipi	38.000.000	2,35	
Milli kalkınma 3. tertipi	38.000.000	2,35	

Toplam Harcamalar	1.564.240.496	Harcama ar İçindeki Payı
Büyük Millet Meclisi	8.798.572	0,56
Cumhurbaşkanlığı	1.129.393	0,07
Sayıstay Başkanlığı	1.963.462	0,13
Başbakanlık	3.266.823	0,21
Danıştay Başkanlığı	789.488	0,05
Basın ve Yayın Genel Müdürlüğü	6.734.801	0,43
İstatistik G. Müdürlüğü	987.492	0,06
Devlet Meteoroloji İşleri Genel Müdürlüğü	2.172.803	0,14
Diyanet İşleri Başkanlığı	2.547.351	0,16
Adalet Bakanlığı	36.953.999	2,36
Tapu ve Kadastro Genel Müdürlüğü	5.510.478	0,35
Milli Savunma Bakanlığı	485.310.403	31,03
İçişleri Bakanlığı	19.340.034	1,24
Emniyet Genel Müdürlüğü	31.248.065	2,00
Jandarma Genel Komutanlığı	34.556.147	2,21
Dışişleri Bakanlığı	12.085.785	0,77
Maliye Bakanlığı	173.752.068	11,11
Devlet Borçları	450.242.517	28,78
Milli Eğitim Bakanlığı	97.723.747	6,25
Bayındırlık Bakanlığı	89.072.480	5,69
Ekonomi Bakanlığı	8.802.921	0,56
Sağlık ve Sosyal Yardım Bakanlığı	38.231.146	2,44
Gümrük ve Tekel Bakanlığı	18.847.043	1,20
Tarım Bakanlığı	27.104.205	1,73
Ulaştırma Bakanlığı	2.953.819	0,19
Ticaret Bakanlığı	2.939.039	0,19
Çalışma Bakanlığı	1.896.448	0,12

Kesin Hesap Kanunu Verilerine Göre	
Toplam Gelir	1.615.023.961
Toplam Harcamaya	1.564.240.496
Bütçe Dengesi	50.783.465

1948 YILI GENEL BÜTÇE GERÇEKLEŞMELERİ			
Toplam Gelirler	1.494.685.359	Gelirler İçindeki Payı	
Birinci Kısım	999.463.086	66,87	
Birinci Grup			
İrat ve Servet Vergileri	217.780.743	14,57	
1- Kazanç Vergisi	179.971.650	12,04	
2- Hayvanlar Vergisi	32.020.920	2,14	
3- Veraset ve İntikal Vergisi	2.374.114	0,16	
4- Madenler Rütumu	3.414.059	0,23	
İkinci Grup			
Muamele ve İstihlak Vergileri	468.450.702	31,34	
5- Gümrük Vergileri	113.922.606	7,62	
6- Muamele vergisi	241.271.947	16,14	
7- Dahili İstihlak Vergisi	50.490.113	3,38	
8- Su ve Kara avları vergisi	1.904.007	0,13	
9- Nakliyat Vergisi	14.025.306	0,94	
10- Sefineler Rütumu	130.167	0,01	
11- Damga Resmi	27.946.627	1,87	
12- Tapu Harçları ve Kadiyeler	9.723.077	0,65	
13- Mahkeme Harçları	4.983.285	0,33	
14- Pasaport, kağıtlara ve kamet tezkeresi harçları	1.987.944	0,13	
15- Noter Harçları	1.901.029	0,13	
16- Diğer Harçlar	62.854	0,00	
17- Hayvan Sağlık Zabıtası Resmi	101.734	0,01	
Üçüncü Grup			
18- Tekel Geliri	67.358.070	4,51	
19- Oyun Kağıdı	184.802	0,01	
Dördüncü Grup			
Devlet malları ve mülleri gelirleri	18.496.066	1,24	
20- Devlet Ormanları	250.000	0,02	
21- Gayrimenkul İcar ve ecemisilleri	1.205.731	0,08	
22- Menkul ve gayrimenkul mallar satış Hasılatı	17.040.334	1,14	
Beşinci Grup			
Devletçe İdare Edilen Kurumlar	11.767.793	0,79	
23- Devlet Demir Yolları ve Limanları	0	0,00	
24- Posta, Telgraf, Telefon	0	0,00	
25- Darphane ve Damga Matbaası Hasılatı	202.088	0,01	
26- Resmi Basımevleri Gelirleri	88.282	0,01	
27- Resmi Okullar Gelirleri	12.870	0,00	
28- Sulama İdareleri Gelirleri	267.459	0,02	
29- Radyo Geliri	2.111.143	0,14	
30- Diğer Müesseseler	600.821	0,04	
31- Milli Piyango Geliri	8.485.128	0,57	
Altıncı Grup			
Genel kurumlar ve şirketler gelirlerinden devlet pa	3.455.161	0,23	
32- İmtiyazlı demir yollarından alınan	0	0,00	
33- Fenerler Hasılatı mukabili Denizbanktan alınan	510.626	0,03	
34- Mükerrer sigorta sandığından alınan	513.784	0,03	
35- Mukavelenamesi mucubinde musul petrollemdan a	2.430.750	0,16	
Yedinci Grup			
Çeşitli Gelirler	38.138.608	2,55	
36- Hazine muameleleri gelirleri	2.820.928	0,19	
37- Askerlik Mükellefiyeti	0	0,00	
38- Kıymetli kağıtlar	407.737	0,03	
39- Muayyen giderler karşılığı gelirler	525.975	0,04	
40- Eski alacaklar	10.755.131	0,72	
41- Cezalar	6.921.670	0,46	
42- Çeşitli Gelirler	16.707.164	1,12	
Sekizinci Grup			
Geçici Vergiler			
44- İktisadi Burhan Vergisi	104.624.701	7,00	
45- Muvazene Vergisi	69.206.436	4,63	
İkinci Kısım			
224.317.989 15,01			
Birinci Grup			
0,00			
Savunma vergileri	107.866.764	7,22	
46- 2546 ve 2672 sayılı Kanunlar Gereğince Gümrük	263.569	0,02	
47- Tekel maddelerinden alınan savunma vergileri	100.135.300	6,70	
48- Posta Telgraf müesseseleriyle telefon abonelerinde	3.205.661	0,21	
49- Binalardan Alınan savunma vergileri	4.262.232	0,29	
İkinci Grup			
İstisnai vergiler	116.451.224	7,79	
50- Tayyre Resmi	5.256.893	0,35	
51- Hava Kuvvetlerine yardım vergisi	48.071.871	3,22	
52- 4385 sayılı Kanun ucibinde şekerden alınan ek istil	48.122.459	3,22	
53- 3/4636 sayılı Nakanlar kurulu kararıyla onanan 65	15.000.000	1,00	
Üçüncü Kısım Özel ve Nazım Gelirler			
68.036.866 4,55			
1525 sayılı kanun	5.178.473	0,35	
2005 sayılı kanun	274.372	0,02	
2548 sayılı kanun	451.902	0,03	
3777,3327 ve 2550 sayılı kanunlar	8.674	0,00	
2794 sayılı kanun	2.304.535	0,15	
3487 sayılı kanun	671.645	0,04	
4796 sayılı kanun	7.789	0,00	
5015 sayılı kanun	28.712.000	1,92	
5256 ve 5159 sayılı kanunlar	231.901	0,02	
5157 sayılı kanun	100.000	0,01	
1948 bütçe madde 16	6.885	0,00	
1948 bütçe madde 20	30.087.960	2,01	
2510 sayılı kanun	726	0,00	
Dördüncü Kısım İstikrazlar			
175.883.166 11,77			
5185 sayılı Kanun gereği 1948 yılı 1.tertip	61.750.000	4,13	
5185 sayılı Kanun gereği 1948 yılı 2.tertip	33.250.000	2,22	
4060 sayılı kanun	80.883.166	5,41	
Toplam Harcamalar			
1.401.791.532			
Harcamalar İçindeki Payı			
Büyük Millet Meclisi	10.520.355	0,75	
Cumhurbaşkanlığı	1.061.301	0,08	
Sayıştay Başkanlığı	1.990.267	0,14	
Başbakanlık	3.151.197	0,22	
Danıştay Başkanlığı	855.781	0,06	
Basın ve Yayın Genel Müdürlüğü	6.876.206	0,49	
İstatistik G. Müdürlüğü	729.192	0,05	
Devlet Meteoroloji İşleri Genel Müdürlüğü	2.141.517	0,15	
Diyanet İşleri Başkanlığı	2.622.503	0,19	
Adalet Bakanlığı	41.638.100	2,97	
Tapu ve Kadastro Genel Müdürlüğü	5.972.543	0,43	
Milli Savunma Bakanlığı	488.471.152	34,85	
İçişleri Bakanlığı	19.979.359	1,43	
Emniyet Genel Müdürlüğü	32.301.721	2,30	
Jandarma Genel Komutanlığı	36.677.832	2,62	
Dışişleri Bakanlığı	12.447.207	0,89	
Maliye Bakanlığı	157.339.085	11,22	
Devlet Borçları	213.112.184	15,20	
Milli Eğitim Bakanlığı	153.951.707	10,98	
Bayındırlık Bakanlığı	94.912.373	6,77	
Ekonomi Bakanlığı	15.909.248	1,13	
Sağlık ve Sosyal Yardım Bakanlığı	42.855.649	3,06	
Gümrük ve Tekel Bakanlığı	19.868.413	1,42	
Tarım Bakanlığı	28.466.883	2,03	
Ulaştırma Bakanlığı	2.973.318	0,21	
Ticaret Bakanlığı	3.201.985	0,23	
Çalışma Bakanlığı	1.764.442	0,13	
Kesin Hesap Kanunu Verilerine Göre			
Toplam Gelir			1.494.685.359
Toplam Harcamaya			1.401.791.532
Bütçe Dengesi			92.893.827

1949 YILI GENEL BÜTÇE GERÇEKLEŞMELERİ						
Toplam Gelirler		1.628.171.726	Gelirler İçindeki Payı	Toplam Harcamalar	1.572.015.941	Harcamalar İçindeki Payı
Birinci Kısım İrat ve Servet Vergileri						
1-	Kazanç Vergisi	201.481.211	12,37	Büyük Millet Meclisi	13.455.320	0,86
2-	İktisadi Burhan Vergisi	126.941.338	7,80	Cumhurbaşkanlığı	1.225.624	0,08
3-	Muvazene vergisi	81.721.428	5,02	Sayıştay Başkanlığı	2.298.544	0,15
4-	Hava kuvvetlerine yardım vergisi	57.608.156	3,54	Başbakanlık	4.134.571	0,26
5-	Hayvanlar Vergisi	31.191.259	1,92	Danıştay Başkanlığı	1.081.304	0,07
6-	Veraset ve intikal vergisi	3.193.054	0,20	Basın ve Yayın Genel Müdürlüğü	6.880.568	0,44
7-	Binalardan alınan savunma vergisi	4.773.584	0,29	İstatistik G. Müdürlüğü	1.492.825	0,09
	İkinci kısım Muamele ve İstihlak Vergileri	608.710.561	37,39	Devlet Meteoroloji İşleri Genel Müdürlüğü	2.283.670	0,15
8-	Gümrük Vergileri	131.271.138	8,06	Diyanet İşleri Başkanlığı	3.049.140	0,19
9-	Muamele vergisi	276.674.922	16,99	Adalet Bakanlığı	49.867.948	3,17
10-	Dahili İstihlak Vergisi	184.969.893	11,36	Tapu ve Kadastro Genel Müdürlüğü	7.075.023	0,45
11-	Benzinden alına yol vergisi	608.710.561	37,39	Milli Savunma Bakanlığı	519.354.950	33,04
	Üçüncü kısım Tedavül vergileri ve harçlar	95.419.021	5,86	İçişleri Bakanlığı	23.278.457	1,48
12-	Maden Resimleri	5.793.578	0,36	Emniyet Genel Müdürlüğü	39.201.208	2,49
13-	Su ve Kara avları vergisi	1.859.301	0,11	Jandarma Genel Komutanlığı	47.083.628	3,00
14-	Nakliyat Vergisi	17.770.616	1,09	Dışişleri Bakanlığı	16.632.498	1,06
15-	Sefineler Rütumu	177.734	0,01	Maliye Bakanlığı	148.161.821	9,42
16-	Posta telgraf ve telefon müraseleri ile telefon abor	3.699.507	0,23	Devlet Borçları	187.943.255	11,96
17-	Damga Resmî	35.848.783	2,20	Millî Eğitim Bakanlığı	189.708.349	12,07
18-	Tayyare resmî	4.420.872	0,27	Bayındırlık Bakanlığı	161.076.732	10,25
19-	Gümrüklerde kullanılan kağıtlara yapıştırılan savu	334.825	0,02	Ekonomi ve Ticaret Bakanlığı (Ekonomi)	13.576.499	0,86
20-	Tapu Harçları ve kaydiyeler	12.760.586	0,78	Ekonomi ve Ticaret Bakanlığı (Ticaret)	3.586.578	0,23
21-	Mahkeme Harçları	6.590.581	0,40	Sağlık ve Sosyal Yardım Bakanlığı	57.190.314	3,64
22-	Pasaport, kançılara veikamet tezkeresi harçları	2.767.193	0,17	Gümrük ve Tekel Bakanlığı	22.821.697	1,45
23-	Noter Harçları	2.554.494	0,16	Tarım Bakanlığı	38.759.389	2,47
24-	Diğer Harçlar	725.853	0,04	Ulaştırma Bakanlığı	3.913.462	0,25
25-	Hayvan Sağlık Zabıtası Resmî	115.092	0,01	Çalışma Bakanlığı	1.759.844	0,11
	Dördüncü kısım tekel gelirleri	188.186.082	11,56	İşletmeler Bakanlığı	5.122.723	0,33
26-	Tekel İdaresi	187.971.328	11,54			
27-	Oyun Kağıdı	214.753	0,01			
Beşinci kısım Devlet malları gelirleri						
28-	Gayrimenkullerden alınan	9.481.834	0,58			
29-	Menkul mallar satış bedeli	6.541.115	0,40			
	Altıncı kısım devletçe idare edilen kurumlar	2.940.719	0,18			
30-	Katma bütçe ile idare edilen işletmeler	13.240.128	0,81			
31-	sabit veya mütedavil sermaye ile işletilenler veya	250.000	0,02			
32-	İktisadi devlet teşekkülleri karları	1.200.729	0,07			
33-	Radio Geliri	0	0,00			
34-	Millî Piyango Geliri	2.555.954	0,16			
	Yedinci kısım Genel kurumlar ve şirketler gelirlerinden devle	9.233.445	0,57			
35-	İmtiyazlı şirketlerden alınan	2.352.201	0,14			
36-	Fenerler Hasılatı mukabili Denizbanktan alınan	0	0,00			
37-	Mükerrer sigorta sandığından alınan	531.844	0,03			
38-	Sözleşme gereğince musul petroleından alınan	543.037	0,03			
	Sekizinci kısım çeşitli gelirler cezalar	1.277.319	0,08			
39-	Hazine muameleleri gelirleri	58.676.293	3,60			
40-	Muayyen giderler karşılığı gelirler	5.768.454	0,35			
41-	Kıymetli kağıtlar	405.487	0,02			
42-	Eski alacaklar	544.122	0,03			
43-	Cezalar	237.967	0,01			
44-	Müteferrik gelirler	9.587.347	0,59			
45-	3/4636 sayılı Nakanlar kurulu kararıyla onanan 65	40.132.912	2,46			
	Dokuzuncu kısım özel ve nazım gelirler	2.000.000	0,12			
	1525 sayılı kanun	31.195.569	1,92			
	2005 sayılı kanun	6.423.224	0,39			
	2548 ve 3727 sayılı Kanunlar	289.619	0,02			
	2550, 3327 ve 3777 sayılı kanunlar	258.697	0,02			
	2794 sayılı kanun	18.378	0,00			
	3487 sayılı kanun	3.672.390	0,23			
	4796 sayılı kanun	116.232	0,01			
	5015 sayılı kanun	6.903	0,00			
	5098sayılı kanun	10.001.800	0,61			
	5348 sayılı kanun	580	0,00			
	5346 sayılı kanun	241.196	0,01			
	5367 sayılı kanun	100.000	0,01			
	5487 sayılı kanun	9.441.546	0,58			
	Onuncu kısım İstikrazlar	625.000	0,04			
	İkramiyeli % 4,5 faizli 1949 yılı istikrazı (1. tertip)	114.000.000	7,00			
	% 6 faizli 1949 yılı istikrazı (1. tertip)	4.750.000	0,29			
	% 6 faizli 1949 yılı istikrazı (2. tertip)	14.250.000	0,88			
		95.000.000	5,83			

Kesin Hesap Kanunu Verilerine Göre	
Toplam Gelir	1.628.171.726
Toplam Harcama	1.572.015.941
Bütçe Dengesi	56.155.785

1950 YILI GENEL BÜTÇE GERÇEKLEŞMELERİ

Toplam Gelirler		1.448.797.856	Gelirler İçindeki Payı	Toplam Harcamalar	1.467.383.124	Harcamalar İçindeki Payı
Birinci Kısım İrat ve Servet Vergileri		447.963.199	30,92	Büyük Millet Meclisi	17.961.800	1,22
1-	Gelir Vergisi	4.808.016	0,33	Cumhurbaşkanlığı	877.000	0,06
2-	Kurumlar Vergisi	357.194	0,02	Sayıştay Başkanlığı	2.051.000	0,14
3-	Esnaf Vergisi	931.811	0,06	Başbakanlık	3.333.591	0,23
4-	Kazanç Vergisi	162.515.109	11,22	Milletlerarası İkt. İşbirliği Teş.	725.503	0,05
5-	İktisadi Burhan Vergisi	115.393.116	7,96	Damıştay Başkanlığı	913.732	0,06
6-	Muvazene vergisi	72.863.791	5,03	Basın ve Yayın Genel Müdürlüğü	3.826.584	0,26
7-	Hava kuvvetlerine yardım vergisi	53.373.698	3,68	İstatistik G. Müdürlüğü	2.259.929	0,15
8-	Hayvanlar Vergisi	30.177.702	2,08	Devlet Meteoroloji İşleri Genel Müdürlüğü	2.193.901	0,15
9-	Veraset ve intikal vergisi	2.764.454	0,19	Diyanet İşleri Başkanlığı	5.478.077	0,37
10-	Binalardan alınan savunma vergisi	4.778.304	0,33	Adalet Bakanlığı	48.540.796	3,31
İkinci kısım Muamele ve İstihlak Vergileri		529.818.424	36,57	Tapu ve Kadastro Genel Müdürlüğü	9.349.615	0,64
11-	Gümrük Vergileri	120.269.764	8,30	Milli S.B. (K. Kuvvetleri)	340.439.615	23,20
12-	Muamele vergisi	235.142.848	16,23	Milli S.B. (H. Kuvvetleri)	47.727.788	3,25
13-	Dahili İstihlak Vergisi	156.046.554	10,77	Milli S.B. (D. Kuvvetleri)	45.242.062	3,08
14-	Benzinden alına yol vergisi	18.359.258	1,27	Milli S.B. (Askeri Fabrika Genel müdürlüğü)	1.516.841	0,10
Üçüncü kısım Tedavül vergileri ve harçlar		82.668.328	5,71	Milli S.B. (Harita G. Müdürlüğü)	3.194.299	0,22
15-	Maden Resimleri	3.103.285	0,21	İçişleri Bakanlığı	20.257.181	1,38
16-	Su ve Kara avları vergisi	401.615	0,03	Emniyet Genel Müdürlüğü	32.836.995	2,24
17-	Nakliyat Vergisi	15.250.542	1,05	Jandarma Genel Komutanlığı	37.312.127	2,54
18-	Sefineler Rütumu	168.461	0,01	Dışişleri Bakanlığı	10.881.237	0,74
19-	Posta telgraf ve telefon müraseleri ile telefon aboneleri	3.735.217	0,26	Maliye Bakanlığı	206.209.301	14,05
20-	Damga Resmi	33.695.851	2,33	Devlet Borçları	214.040.319	14,59
21-	Tayyare resmi	4.116.332	0,28	Milli Eğitim Bakanlığı	170.330.696	11,61
22-	Gümrüklerde kullanılan kağıtlara yapıştırılan savunma p	331.791	0,02	Bayındırlık Bakanlığı	103.108.733	7,03
23-	Tapu Harçları ve kaydiyeler	11.075.082	0,76	Ekonomi ve Ticaret Bakanlığı	4.112.504	0,28
24-	Mahkeme Harçları	5.938.915	0,41	Sağlık ve Sosyal Yardım Bakanlığı	52.192.315	3,56
25-	Pasaport, kaçıcılara veikamet tezkeresi harçları	2.210.719	0,15	Gümrük ve Tekel Bakanlığı	28.101.897	1,92
26-	Noter Harçları	2.415.617	0,17	Tarım Bakanlığı	35.070.722	2,39
27-	Diğer Harçlar	92.815	0,01	Toprak ve İskan İşleri G.M.	2.836.124	0,19
28-	Hayvan Sağlık Zabitası Resmi	132.079	0,01	Ulaştırma Bakanlığı	2.544.916	0,17
Dördüncü kısım tekel gelirleri		181.735.394	12,54	Çalışma Bakanlığı	1.232.716	0,08
29-	Tekel İdaresi	181.521.983	12,53	İşletmeler Bakanlığı	10.683.208	0,73
30-	Oyun Kağıdı	213.411	0,01			
Beşinci kısım Devlet malları gelirleri		7.371.519	0,51			
31-	Gayrimenkullerden alınan	5.186.893	0,36			
32-	Menkul mallar satış bedeli	2.184.626	0,15			
Altıncı kısım devletçe idare edilen kurumlar		16.464.302	1,14			
34-	sabit veya mütedavil sermaye ile işletilenler veya genel	1.884.258	0,13			
36-	Radyo Geliri	3.121.185	0,22			
37-	Milli Piyango Geliri	11.458.859	0,79			
dinci kısım Genel kurumlar ve şirketler gelirlerinden devlet p		3.236.684	0,22			
39-	Fenerler Hasılatı mukabili Denizbanktan alınan	510.039	0,04			
40-	Mükerrer sigorta sandığından alınan	588.579	0,04			
41-	Sözleşme gereğince musul petrollemdan alınan	2.138.066	0,15			
Sekizinci kısım çeşitli gelirler cezalar		30.775.143	2,12			
42-	Hazine muameleleri gelirleri	5.714.112	0,39			
43-	Muayyen giderler karşılığı gelirler	186.216	0,01			
44-	Kıymetli kağıtlar	435.940	0,03			
45-	Eski alacaklar	227.503	0,02			
46-	Cezalar	4.177.565	0,29			
47-	Müteferrik gelirler	18.455.492	1,27			
48-	3/4636 sayılı Nakanlar kurulu kararıyle onanan 658 say	1.578.313	0,11			
Dokuzuncu kısım özel kanunlarla elde edilen gelirler		11.002.346	0,76			
	2005 sayılı kanun	477.061	0,03			
	2548 ve 3727 sayılı Kanunlar	485.130	0,03			
	2550, 3327 ve 3777 sayılı kanunlar	37.999	0,00			
	2794 sayılı kanun	3.085.748	0,21			
	3487 sayılı kanun	969.410	0,07			
	4796 sayılı kanun	2.581	0,00			
	5015 sayılı kanun	3.335.500	0,23			
	5548, 5555, 5556 ve 5559 sayılı kanunlar	862.062	0,06			
	Genl Muhaseba Kanununun 55 madde	184.802	0,01			
	Mütedavil sermayelerin işletmesinden mütevellit kar	1.562.049	0,11			
Onuncu kısım Amerikan Yardımları		81.185.475	5,60			
	5526 sayılı Kanun gereğince Amerikan yardımlarından	81.185.475	5,60			
Onbirinci kısım istikrazlar		27.228.589	1,88			
	5185 sayılı Kanun gereğince çıkarılan 1948 yılı istikraz	18.989.930	1,31			
	4882 sayılı kanunla tasdik olunan anlaşma gereğince Al	8.036.352	0,55			
	4883 sayılı kanunla tasdik olunan anlaşma gereğince Al	202.306	0,01			

Kesin Hesap Kanunu Verilerine Göre

Toplam Gelir	1.448.797.856
Toplam Harcama	1.467.383.124
Bütçe Dengesi	-18.585.268

1951 YILI GENEL BÜTÇE GERÇEKLEŞMELERİ

Toplam Gelirler		1.645.995.854	Gelirler İçindeki Payı	Toplam Harcamalar	1.590.518.957	Harcamalar İçindeki Payı
Birinci Kısım İrat ve Servet Vergileri		294.724.677		Büyük Millet Meclisi	10.505.500	0,66
1-	Gelir Vergisi	209.204.232		Cumhurbaşkanlığı	793.000	0,05
2-	Kurumlar Vergisi	25.996.068		Sayıştay Başkanlığı	1.973.000	0,12
3-	Esnaf Vergisi	24.892.584		Başbakanlık	3.022.209	0,19
4-	Binalardan alınan savunma vergisi	4.951.255		Milletlerarası İkti. İşbirliği Teş.	879.300	0,06
5-	Hayvanlar Vergisi	26.804.607		Danıştay Başkanlığı	842.140	0,05
6-	Veraset ve intikal vergisi	2.875.930		Basın ve Yayın Genel Müdürlüğü	4.325.182	0,27
İkinci kısım Muamele ve İstihlak Vergileri		656.907.195		İstatistik G. Müdürlüğü	2.024.773	0,13
7-	Gümrük Vergileri	159.808.480		Devlet Meteoroloji İşleri Genel Müdürlüğü	1.884.943	0,12
8-	Muamele vergisi	303.565.547		Diyanet İşleri Başkanlığı	7.005.227	0,44
9-	Dahili İstihlak Vergisi	170.009.004		Adalet Bakanlığı	47.617.153	2,99
10-	Benzinden alına yol vergisi	23.524.163		Tapu ve Kadastro Genel Müdürlüğü	10.633.819	0,67
Üçüncü kısım Tedavül vergileri ve harçlar		94.926.919		Milli S.B.	468.032.559	29,43
11-	Maden Resimleri	3.420.562		İçişleri Bakanlığı	19.840.907	1,25
12-	Gümrüklerde kullanılan kağıtlara yapıştırılan savunma	433.998		Emniyet Genel Müdürlüğü	34.439.586	2,17
13-	Nakliyat Vergisi	16.020.225		Jandarma Genel Komutanlığı	37.569.657	2,36
14-	Sefineler Rüsümü	176.412		Dışişleri Bakanlığı	12.050.790	0,76
15-	Posta telgraf ve telefon müraseleri ile telefon aboneleri	4.054.146		Maliye Bakanlığı	239.888.336	15,08
16-	Damga Resmi	39.827.295		Devlet Borçları	200.091.676	12,58
17-	Tayyare resmi	2.208.640		Milli Eğitim Bakanlığı	188.914.845	11,88
18-	Tapu Harçları ve kaydiyeler	15.343.302		Bayındırlık Bakanlığı	122.770.131	7,72
19-	Mahkeme Harçları	7.403.398		Ekonomi ve Ticaret Bakanlığı	17.489.458	1,10
20-	Pasaport, kaçağırlara veikamet tezkeresi harçları	2.932.800		Sağlık ve Sosyal Yardım Bakanlığı	54.427.792	3,42
21-	Noter Harçları	2.807.955		Gümrük ve Tekel Bakanlığı	18.693.543	1,18
22-	Diğer Harçlar	179.888		Tarım Bakanlığı	51.378.336	3,23
23-	Hayvan Sağlık Zabıtası Resmi	118.293		Toprak ve İskan İşleri G.M.	8.613.962	0,54
Dördüncü kısım tekel gelirleri		190.065.879		Ulaştırma Bakanlığı	2.376.279	0,15
24-	Tekel İdaresi	189.640.912		Çalışma Bakanlığı	1.446.396	0,09
25-	Oyun Kağıdı	424.967		İşletmeler Bakanlığı	20.988.432	1,32
Beşinci kısım Devlet malları gelirleri		10.258.306				
26-	Gayrimenkullerden alınan	6.755.716				
27-	Menkul mallar satış bedeli	3.502.590				
Altıncı kısım devletçe idare edilen kurumlar		39.657.119				
28-	Katma Bütçeli İdare Edilen İşletmeler	22.500.000				
29-	sabit veya mütedavil sermaye ile işletilenler veya genel	2.260.881				
30-	Radyo Geliri	4.158.295				
31-	Milli Piyango Geliri	10.737.942				
Yedinci kısım Genel kurumlar ve şirketler gelirlerinden devlet payı		5.091.984				
32-	İmtiyazlı Şirketlerden alınan					
33-	Fenerler Hasılatı mukabili Denizbanktan alınan	552.591				
34-	Mükerrer sigorta sandığından alınan	628.663				
35-	Sözleşme gereğince musul petrolemandan alınan	3.910.728				
Sekizinci kısım çeşitli gelirler cezalar		61.020.043				
36-	Hazine muameleleri gelirleri	5.029.608				
37-	Muayyen giderler karşılığı gelirler	194.710				
38-	Kıymetli kağıtlar	483.688				
39-	Eski alacaklar	36.245.097				
40-	Cezalar	4.352.598				
41-	Müteferrik gelirler	14.714.338				
Dokuzuncu kısım özel kanunlarla elde edilen gelirler		80.704.843				
	2005 sayılı kanun	337.184				
	2548 ve 3727 sayılı Kanunlar	444.245				
	2550, 3327 ve 3777 sayılı kanunlar	23.696				
	2794 sayılı kanun	2.871.692				
	3487 sayılı kanun	2.272.675				
	5098 sayılı kanun	14.088				
	5282 sayılı kanun	25.008.881				
	5015 sayılı kanun	2.190.499				
	5634 sayılı kanun	154.200				
	5741, 5742 ve 5736 sayılı Kanunlar	888.091				
	Genl Muhaseba Kanununun 55 madde	133.377				
	Mütedavil sermayelerin işletmesinden mütevellit kar	1.145.293				
	5710 sayılı ABD yardımı gereği sarf edilen	45.220.916				
Onuncu kısım Amerikan Yardımları		80.000.000				
	5526 sayılı Kanun gereğince Amerikan yardımlarından	80.000.000				
Onbirinci kısım istikrazlar		132.638.884				
	5864 sayılı Kanun gereğince çıkarılan 1951 yılı % 5 faiz	60.000.000				
	Bütçe Kanunu 3. maddesi	70.000.000				
	3525 sayılı kanunla tasdik olunan anlaşma gereğince A	38.059				
	3526 sayılı kanunla tasdik olunan anlaşma gereğince A	2.600.824				

Kesin Hesap Kanunu Verilerine Göre

Toplam Gelir	1.645.995.854
Toplam Harcama	1.590.518.957
Bütçe Dengesi	55.476.897

1952 YILI GENEL BÜTÇE GERÇEKLEŞMELERİ

Toplam Gelirler		2.235.828.855	Gelirler İçindeki Payı	Toplam Harcamalar	2.248.898.165	Harcamalar İçindeki Payı
Birinci Kısım İrat ve Servet Vergileri		414.040.852	18,52	Büyük Millet Meclisi	10.413.482	0,46
1-	Gelir Vergisi	299.809.772	13,41	Cumhurbaşkanlığı	776.072	0,03
2-	Kurumlar Vergisi	50.544.734	2,26	Divanı Muhasebat Reisliği	1.845.506	0,08
3-	Esnaf Vergisi	26.793.081	1,20	Baş vekalet	2.670.986	0,12
4-	Binalardan alınan savunma vergisi	5.539.062	0,25	Milletlerarası İkt. İşbirliği Teş.	687.232	0,03
5-	Hayvanlar Vergisi	28.074.662	1,26	Devlet Şurası Reisliği	923.215	0,04
6-	Veraset ve intikal vergisi	3.279.537	0,15	Basın ve Yayın Umum Müdürlüğü	4.813.099	0,21
	İkinci kısım Muamele ve İstihlak Vergileri	826.461.357	36,96	İstatistik U. Müdürlüğü	2.077.953	0,09
7-	Gümrük Vergileri	191.613.163	8,57	Devlet Meteoroloji İşleri U. Müdürlüğü	2.054.008	0,09
8-	Muamele vergisi	380.448.234	17,02	Diyanet İşleri Başkanlığı	8.227.580	0,37
9-	Dahili İstihlak Vergisi	194.052.176	8,68	Tapu ve Kadastro Umum Müdürlüğü	12.362.155	0,55
10-	Benzinden alına yol vergisi	60.347.782	2,70	Toprak ve İskan İşleri U.M.	7.632.919	0,34
	Üçüncü kısım Tedavül vergileri ve harçlar	130.703.943	5,85	Adalet Vekaleti	49.652.976	2,21
11-	Maden Resimleri	4.250.188	0,19	Milli Savunma Vekaleti	606.187.590	26,95
12-	Gümrüklerde kullanılan kağıtlara yapılandırılan savunma p	465.212	0,02	İçişleri Vekaleti	19.837.224	0,88
13-	Nakliyat Vergisi	18.581.201	0,83	Emniyet Umum Müdürlüğü	35.134.462	1,56
14-	Sefineler Rüsumu	215.434	0,01	Jandarma Umum Komutanlığı	37.851.193	1,68
15-	Posta telgraf ve telefon müraseleri ile telefon abonelerin	4.714.220	0,21	Dışişleri Vekaleti	16.291.212	0,72
16-	Damga Resmi	50.094.389	2,24	Maliye Vekaleti	360.954.824	16,05
17-	Tayyare resmi	2.622.749	0,12	Devlet Borçları	537.820.714	23,91
18-	Tapu Harçları ve kaydiyeler	23.596.433	1,06	Milli Eğitim Vekaleti	196.793.028	8,75
19-	Mahkeme Harçları	14.238.469	0,64	Bayındırlık Vekaleti	151.897.222	6,75
20-	Pasaport, kaçırlara veikamet tezkeresi harçları	6.618.527	0,30	Ekonomi ve Ticaret Vekaleti	9.797.860	0,44
21-	Noter Harçları	4.513.836	0,20	Sağlık ve Sosyal Yardım V.	72.514.581	3,22
22-	Diğer Harçlar	679.443	0,03	Gümrük ve Tekel Vekaleti	18.380.565	0,82
23-	Hayvan Sağlık Zabıtası Resmi	113.836	0,01	Tarım Vekaleti	59.346.961	2,64
	Dördüncü kısım tekel gelirleri	209.413.520	9,37	Ulaştırma Vekaleti	2.114.148	0,09
24-	Tekel İdaresi	208.929.592	9,34	Çalışma Vekaleti	1.475.940	0,07
25-	Oyun Kağıdı	483.928	0,02	İşletmeler Vekaleti	18.343.421	0,82
	Beşinci kısım Devlet malları varidatı	14.772.347	0,66			
26-	Gayrimenkullerden alınan	10.298.050	0,46			
27-	Menkul mallar satış bedeli	4.474.297	0,20			
	Altıncı kısım devletçe idare edilen kurumlar	19.427.671	0,87			
28-	sabit veya mütedavil sermaye ile işletilenler veya umum	2.556.966	0,11			
29-	Radio Geliri	5.452.371	0,24			
30-	Milli Piyango Geliri	11.418.333	0,51			
	Yedinci kısım Genel kurumlar ve şirketler gelirlerinden devlet p	641.462	0,03			
31-	Mükerrer sigorta sandığından alınan	641.462	0,03			
32-	Sözleşme gereğince musul petrolemden alınan	0	0,00			
	Sekizinci kısım çeşitli gelirler cezalar	36.359.562	1,63			
33-	Hazine muameleleri gelirleri	7.607.904	0,34			
34-	Muayyen giderler karşılığı gelirler	208.106	0,01			
35-	Kıymetli kağıtlar	494.442	0,02			
36-	Eski alacaklar	10.208.061	0,46			
37-	Cezalar	6.293.616	0,28			
38-	Müteferrik gelirler	11.547.431	0,52			
	Dokuzuncu kısım hususi kanunlarla elde edilen varidat	473.608.073	21,18			
	2005 sayılı kanun	499.923	0,02			
	2548 ve 3727 sayılı Kanunlar	495.315	0,02			
	2550, 3327 ve 3777 sayılı kanunlar	21.276	0,00			
	2794 sayılı kanun	2.181.607	0,10			
	3487 sayılı kanun	1.073.328	0,05			
	5582 sayılı kanun	17.284.893	0,77			
	3634 sayılı kanun	154.200	0,01			
	5895, 5903 ve 5935 sayılı Kanunlar	345.855	0,02			
	Genl Muhaseba Kanununun 55 madde	109.072	0,00			
	Mütedavil sermayelerin işletmesinden mütevellit kar	360.958	0,02			
	5750 sayılı ABD yardımı gereği sarf edilen	127.235.139	5,69			
	4796 sayılı kanun	1.878	0,00			
	1921-1946 yılları gelir fazlalıkları	323.829.990	14,48			
	Suriye tarafından memletemizde okutulan subay ve asb	14.634	0,00			
	Onuncu kısım Amerikan Yardımları	20.000.000	0,89			
	5526 sayılı Kanun gereğince Amerikan yardımlarından	20.000.000	0,89			
	Onbirinci kısım istikrazlar	90.400.061	4,04			
	5862 sayılı Kanun gereğince 30 milyon dolarlık kote kr	84.000.000	3,76			
	4899 sayılı kanun gereği (MSB)	5.974.790	0,27			
	3525 sayılı kanunla tasdik olunan anlaşma gereğince A	402.210	0,02			
	3526 sayılı kanunla tasdik olunan anlaşma gereğince A	23.060	0,00			

Kesin Hesap Kanunu Verilerine Göre

Toplam Gelir	2.235.828.855
Toplam Harcama	2.248.898.165
Bütçe Dengesi	-13.069.310

1953 YILI GENEL BÜTÇE GERÇEKLEŞMELERİ

Toplam Gelirler			2.272.141.069	Gelirler İçindeki Payı	Toplam Harcamalar			2.294.058.662	Harcamalar İçindeki Payı
I-Vergiler			1.707.937.593	75,17	Büyük Millet Meclisi	11.121.006	0,48		
A-İrat ve servet vergileri			544.700.777	23,97	Riyaseticumhur	867.915	0,04		
1-	Gelir Vergisi	394.642.333	17,37		Divanı Muhasebat Reisliği	2.479.994	0,11		
2-	Kurumlar Vergisi	76.778.648	3,38		Baş vekalet	3.122.270	0,14		
3-	Esnaf Vergisi	28.890.918	1,27		Devlet Şurası Reisliği	1.011.229	0,04		
4-	Binalardan alınan savunma vergisi	6.198.538	0,27		Basın ve Yayın Umum Müdürlüğü	6.894.970	0,30		
5-	Davar ve domuzlar vergisi	28.450.465	1,25		İstatistik U. Müdürlüğü	2.802.057	0,12		
6-	Veraset ve intikal vergisi	4.225.280	0,19		Devlet Meteoroloji İşleri U. Müdürlüğü	3.494.209	0,15		
7-	Kaldırılan kazan, fevkaled zam, iktisadi burhan, muva	5.514.492	0,24		Diyanet İşleri Başkanlığı	10.304.377	0,45		
B-	Gümrük muamele istihlak vergileriyle resimler ve harçlar	1.163.236.816	51,20		Tapu ve Kadastro Umum Müdürlüğü	15.615.276	0,68		
8-	Muamele Vergileri	401.622.096	17,68		Toprak ve İskan İşleri U.M.	10.867.690	0,47		
9-	Gümrük vergisi	203.025.294	8,94		Adliye Vekaleti	57.712.554	2,52		
10-	İstihlak Vergisi	426.965.696	18,79		Milli Müdafaa Vekaleti	691.615.019	30,15		
11-	Resimler	69.203.186	3,05		Dahiliye Vekaleti	22.375.187	0,98		
12-	Harçlar	62.420.642	2,75		Emniyet Umum Müdürlüğü	41.188.896	1,80		
II- Devletçe idare edilen kurumlar ve Devlet Payları			168.116.105	7,40	Jandarma Umum Komutanlığı	43.621.030	1,90		
13-	sabit veya mütedavil sermaye ile işletilenler veya umum	2.925.205	0,13		Hariciye Vekaleti	17.946.361	0,78		
14-	Tekel idaresi safi hasılatı (Tütün, tuz, çay, ispirtolu içk	145.358.192	6,40		Millitlerarası İ. İş. B.T.				
15-	Oyun kağıdı varidatı	517.450	0,02		Maliye Vekaleti	477.907.197	20,83		
16-	Radio Geliri	6.779.100	0,30		Devlet Borçları	226.987.521	9,89		
17-	Milli Piyango Geliri	11.858.930	0,52		Maarif Vekaleti	233.749.632	10,19		
18-	Umumi kurumlar ve şirketler varidatlarından devlet pa	475.635	0,02		Nafia Vekaleti	200.950.125	8,76		
19-	Muayyen masraflar karşılığı varidatlar	201.589	0,01		İktisad ve Ticaret Vekaleti	11.608.194	0,51		
III- Devlet emvali varidatı			22.056.280	0,97	Sihhat ve İçtimai Mua. V.	80.942.345	3,53		
20-	Gayrimenkullerden alınan	9.905.547	0,44		Gümrük ve İnhisarlar Vekaleti	21.045.658	0,92		
21-	Menkul mallar satış bedeli	2.944.773	0,13		Ziraat Vekaleti	67.492.535	2,94		
22-	Menkul kıymetler varidatı	8.636.054	0,38		Münakalat Vekaleti	2.335.931	0,10		
23-	Kıymetli kağıtlar	569.905	0,03		Çalışma Vekaleti	1.829.260	0,08		
IV- Çeşitli varidat ve cezalar			38.665.326	1,70	İşletmeler Vekaleti	25.412.092	1,11		
24-	Eski alacaklar	4.648.462	0,20						
25-	Cezalar	8.145.408	0,36						
26-	Müteferrik varidat	25.871.454	1,14						
V-Hususi Kanunlardan elde edilen varidat			204.102.855	8,98					
	1525 sayılı kanun	550.056	0,02						
	2005 sayılı kanun	745.894	0,03						
	2548 ve 3727 sayılı Kanunlar	573.650	0,03						
	2550, 3327 ve 3777 sayılı kanunlar	45.737	0,00						
	2794 sayılı kanun	3.447.511	0,15						
	3487 sayılı kanun	69.345.476	3,05						
	5582 sayılı kanun	154.200	0,01						
	3634 sayılı kanun	70.440	0,00						
	Bir kısım mülhak bütçeli idareler hesabına okutturulan	136.641	0,01						
	Genl Muhaseba Kanununun 55 maddesi	499.343	0,02						
	Mütedavil sermayelerin işletmesinden mütevellit kar	108.508.907	4,78						
	5750 sayılı ABD yardımı gereği sarf edilen	392	0,00						
	4796 sayılı kanun	69.586	0,00						
	Devlete ait bazı hastanelerin personel masrafları için ta	3.317.648	0,15						
	6236 sayılı kanun (Çukurova elektrik)	16.637.370	0,73						
	İstikrazlar	131.262.908	5,78						

Kesin Hesap Kanunu Verilerine Göre

Toplam Gelir	2.272.141.069
Toplam Harcamaya	2.294.058.662
Bütçe Dengesi	-21.917.593

1954 YILI GENEL BÜTÇE GERÇEKLEŞMELERİ					
GELİRLER			HARCAMALAR		
Toplam Gelirler	2.390.786.917	Gelirler İçindeki Payı	Toplam Harcamalar	2.564.734.407	Harcamalar İçindeki Payı
I-Vergiler	1.940.640.797	81,17	Büyük Millet Meclisi	22.235.234	0,87
A-İrât ve servet vergileri	687.702.493	28,76	Riyaseticumhur	982.924	0,04
11- Gelir Vergisi	532.077.295	22,26	Divanı Muhasebat Reisliği	3.086.266	0,12
12- Kurumlar Vergisi	77.004.026	3,22	Baş vekalet	3.789.675	0,15
13- Esnaf Vergisi	32.877.631	1,38	Devlet Şurası Reisliği	1.125.665	0,04
14- Binalardan alınan savunma vergisi	7.829.617	0,33	Basın ve Yayın Umum Müdürlüğü	7.996.879	0,31
15- Davar ve domuzlar vergisi	28.006.459	1,17	İstatistik U. Müdürlüğü	2.606.781	0,10
16- Veraset ve intikal vergisi	6.345.133	0,27	Devlet Meteoroloji İşleri U. Müdürlüğü	3.794.599	0,15
17- Kaldırılan kazan, fevkaledede zam, iktisadi burhan, muva	3.562.329	0,15	Diyanet İşleri Başkanlığı	12.472.025	0,49
B- Gümrük muamele istihlak vergileriyle resimler ve harçlar	1.252.938.304	52,41	Tapu ve Kadastro Umum Müdürlüğü	18.197.396	0,71
18- Muamele Vergileri	426.082.478	17,82	Toprak ve İskan İşleri U.M.	12.144.662	0,47
19- Gümrük vergisi	214.217.521	8,96	Adliye Vekaleti	76.047.329	2,97
20- İstihlak Vergisi	454.716.563	19,02	Milli Müdafaa Vekaleti	820.451.067	31,99
21- Resimler	83.081.013	3,48	Dahiliye Vekaleti	27.205.750	1,06
22- Harçlar	74.840.727	3,13	Emniyet Umum Müdürlüğü	47.182.117	1,84
II- Devletçe İdare edilen kurumlar ve Devlet Payları	182.644.335	7,64	Jandarma Umum Komutanlığı	53.570.372	2,09
23- sabit veya mütedavil sermaye ile işletilenler veya umum	2.409.955	0,10	Hariciye Vekaleti	20.604.462	0,80
24- Tekel idaresi safi hasılatı (Tütün, tuz, çay, ispirotolu içk	154.121.579	6,45	Milletlerarası İ. İş. B.T.	848.188	0,03
25- Oyun kağıdı vardiyesi	547.922	0,02	Maliye Vekaleti	525.560.617	20,49
26- Radyo Geliri	7.733.066	0,32	Devlet Borçları	244.506.010	9,53
27- Milli Piyango Geliri	13.285.645	0,56	Maarif Vekaleti	283.644.162	11,06
28- Umumi kurumlar ve şirketler varidatlarından devlet pay	4.345.721	0,18	Nafia Vekaleti	116.331.789	4,54
29- Muayyen masraflar karşılığı varidatlar	200.444	0,01	İktisad ve Ticaret Vekaleti	12.286.608	0,48
III- Devlet emvali varidatı	24.075.112	1,01	Sihhat ve İctimai Mua. V.	105.008.739	4,09
30- Gayrimenkullerden alınan	10.606.630	0,44	Gümrük ve İnhisarlar Vekaleti	25.125.719	0,98
31- Menkul mallar satış bedeli	5.421.293	0,23	Ziraat Vekaleti	67.610.469	2,64
32- Menkul kıymetler varidatı	7.278.972	0,30	Münakalat Vekaleti	16.747.503	0,65
33- Kıymetli kağıtlar	768.215	0,03	Çalışma Vekaleti	4.906.858	0,19
IV- Çeşitli varidat ve cezalar	37.188.379	1,56	İşletmeler Vekaleti	28.664.512	1,12
34- Eski alacaklar	3.737.286	0,16			
35- Cezalar	12.806.437	0,54			
36- Mütteferrik varidat	20.644.655	0,86			
V- Hususi Kanunlardan elde edilen varidat	163.570.424	6,84			
2005 sayılı kanun	331.933	0,01			
2548 ve 3727 sayılı Kanunlar	826.089	0,03			
2550, 3327 ve 3777 sayılı kanunlar	58.869	0,00			
3487 sayılı kanun	20.192	0,00			
3634 sayılı kanun	147.000	0,01			
Genl Muhaseba Kanununun 55 madde	54.319	0,00			
Mütteferrik sermayelerin işletmesinden mütevellit kar	894.343	0,04			
5750 sayılı ABD yardımı gereği sarf edilen	144.531.714	6,05			
4796 sayılı kanun	483	0,00			
Devlete ait bazı hastanelerin personel masrafları için ta	82.030	0,00			
5582 sayılı kanun	14.383.178	0,60			
4947 sayılı kanun	2.234.269	0,09			
İstikrazlar	42.667.867	1,78			

Kesin Hesap Kanunu Verilerine Göre	
Toplam Gelir	2.390.786.917
Toplam Harcama	2.564.734.407
Bütçe Dengesi	-173.947.490

1955 YILI GENEL BÜTÇE GERÇEKLEŞMELERİ

Toplam Gelirler	3.148.365.193	Gelirler İçindeki Payı	Toplam Harcamalar	3.308.864.354	Harcamalar İçindeki Payı
I-Vergiler	2.254.554.653	71,61	Büyük Millet Meclisi	22.735.870	0,69
A-İrat ve servet vergileri	818.502.055	26,00	Riyaseticumhur	1.346.236	0,04
11- Gelir Vergisi	656.314.070	20,85	Divanı Muhasebat Reisliği	3.962.094	0,12
12- Kurumlar Vergisi	79.383.803	2,52	Baş vekalet	4.042.108	0,12
13- Esnaf Vergisi	35.436.364	1,13	Devlet Şurası Reisliği	1.154.726	0,03
14- Binalardan alınan savunma vergisi	9.489.220	0,30	Basın ve Yayın Umum Müdürlüğü	9.087.924	0,27
16- Davar ve domuzlar vergisi	28.255.359	0,90	İstatistik U. Müdürlüğü	4.394.512	0,13
17- Veraset ve intikal vergisi	7.484.575	0,24	Devlet Meteoroloji İşleri U. Müdürlüğü	4.154.575	0,13
18- Kaldırılan kazan, fevkaled zam, iktisadi burhan, muva	2.138.663	0,07	Diyanet İşleri Başkanlığı	13.741.792	0,42
B- Gümrük muamele istihlak vergileriyle resimler ve harçlar	1.436.052.598	45,61	Tapu ve Kadastro Umum Müdürlüğü	21.355.713	0,65
19- Muamele Vergileri	503.045.065	15,98	Toprak ve İskan İşleri U.M.	16.995.079	0,51
20- Gümrük vergisi	247.026.912	7,85	Adliye Vekaleti	76.882.286	2,32
21- İstihlak Vergisi	502.664.512	15,97	Milli Müdafaa Vekaleti	1.157.483.942	34,98
22- Resimler	97.872.001	3,11	Dahiliye Vekaleti	27.895.621	0,84
23- Harçlar	85.444.105	2,71	Emniyet Umum Müdürlüğü	57.850.069	1,75
II- Devletçe İdare edilen kurumlar ve Devlet Payları	256.693.498	8,15	Jandarma Umum Komutanlığı	61.362.379	1,85
24- sabit veya mütedavil sermaye ile işletilenler veya umum	1.848.780	0,06	Hariciye Vekaleti	22.567.980	0,68
25- Tekel idaresi safi hasılatı (Tütün, tuz, çay, ispirotolu içk	227.006.934	7,21	Milletlerarası İ. İş. B.T.	844.844	0,03
26- Oyun kağıdı vardiyesi	881.857	0,03	Maliye Vekaleti	814.008.208	24,60
27- Radyo Geliri	8.494.655	0,27	Devlet Borçları	265.863.996	8,03
28- Millî Piyango Geliri	14.001.816	0,44	Maarif Vekaleti	327.624.218	9,90
29- Umumi kurumlar ve şirketler varidatlarından devlet pa	4.247.838	0,13	Nafia Vekaleti	137.017.385	4,14
30- Muayyen masraflar karşılığı varidatlar	211.616	0,01	İktisad ve Ticaret Vekaleti	12.988.585	0,39
III- Devlet emvali varidatı	29.129.015	0,93	Sihhat ve İçtimai Mua. V.	115.864.498	3,50
31- Gayrimenkullerden alınan	11.305.381	0,36	Gümrük ve İhisarlar Vekaleti	28.183.173	0,85
32- Menkul mallar satış bedeli	8.330.938	0,26	Ziraat Vekaleti	80.460.396	2,43
33- Menkul kıymetler varidatı	8.673.532	0,28	Münakalat Vekaleti	3.495.202	0,11
34- Kıymetli kağıtlar	819.162	0,03	Çalışma Vekaleti	2.821.291	0,09
IV- Çeşitli varidat ve cezalar	43.608.444	1,39	İşletmeler Vekaleti	12.679.625	0,38
35- Eski alacaklar	6.748.223	0,21			
36- Cezalar	17.003.227	0,54			
37- Müteferrik varidat	19.856.993	0,63			
V-Hususi Kanunlardan elde edilen varidat	461.824.479	14,67			
2005 sayılı kanun	277.201	0,01			
2548 ve 3727 sayılı Kanunlar	711.925	0,02			
2550, 3327 ve 3777 sayılı kanunlar	122.653	0,00			
3634 sayılı kanun	154.200	0,00			
Genel Muhaseba Kanununun 55 madde	289.305	0,01			
Mütedavil sermayelerin işletmesinden mütevellit kar	913.328	0,03			
5750 sayılı ABD yardım gereği sarf edilen	153.969.902	4,89			
5582 sayılı kanun (Etibank)	3.948.241	0,13			
4947 sayılı kanun	3.355.034	0,11			
5015 sayılı kanun	5.400.000	0,17			
5582 sayılı kanun (ziraatbank)	10.162.185	0,32			
5183 sayılı kanunla 1947 yılında temin edilen 100 mily	282.520.000	8,97			
İstikrazlar	102.555.101	3,26			

Kesin Hesap Kanunu Verilerine Göre

Toplam Gelir	3.148.365.193
Toplam Harcama	3.308.864.354
Bütçe Dengesi	-160.499.161

1956 YILI GENEL BÜTÇE GERÇEKLEŞMELERİ					
Toplam Gelirler	3.304.845.018	Gelirler İçindeki Payı	Toplam Harcamalar	3.487.168.705	Harcamalar İçindeki Payı
I-Vergiler	2.587.239.428	78,29	Büyük Millet Meclisi	23.613.065	0,68
A-İrat ve servet vergileri	1.047.684.922	31,70	Riyaseticumhur	1.503.037	0,04
11- Gelir Vergisi	840.684.977	25,44	Divanı Muhasebat Reisliği	3.531.028	0,10
12- Kurumlar Vergisi	129.641.280	3,92	Baş vekalet	4.190.524	0,12
13- Esnaf Vergisi	25.540.710	0,77	Devlet Şurası Reisliği	1.485.387	0,04
14- Binalardan alınan savunma vergisi	10.653.057	0,32	Basın ve Yayın Umum Müdürlüğü	10.192.062	0,29
16- Hayvanlar vergisi	29.865.594	0,90	İstatistik U. Müdürlüğü	3.304.508	0,09
17- Veraset ve intikal vergisi	10.058.779	0,30	Devlet Meteoroloji İşleri U. Müdürlüğü	4.505.857	0,13
18- Kaldırılan kazan, fevkaleda zam, iktisadi burhan, muva	1.240.521	0,04	Diyanet İşleri Başkanlığı	19.318.772	0,55
B- Gümrük muamele istihlak vergileriyle resimler ve harçlar	1.539.554.506	46,58	Tapu ve Kadastro Umum Müdürlüğü	25.519.018	0,73
19- Muamele Vergileri	553.147.170	16,74	Toprak ve İskan İşleri U.M.	15.003.782	0,43
20- Gümrük vergisi	193.957.303	5,87	Adliye Vekaleti	92.506.966	2,65
21- İstihlak Vergisi	606.552.204	18,35	Milli Müdafaa Vekaleti	982.813.717	28,18
22- Resimler	97.338.959	2,95	Dahiliye Vekaleti	32.584.872	0,93
23- Harçlar	88.558.869	2,68	Emniyet Umum Müdürlüğü	72.111.832	2,07
II- Devletçe İdare edilen kurumlar ve Devlet Payları	265.928.851	8,05	Jandarma Umum Komutanlığı	79.447.402	2,28
24- sabit veya mütedavil sermaye ile işletilenler veya umum	2.482.440	0,08	Hariciye Vekaleti	24.745.532	0,71
25- Tekel idaresi safi hasılatı (Tütün, tuz, çay, ispirotolu içk	228.190.560	6,90	Millîterarası İ. İş. B.T.	824.351	0,02
26- Oyun kağıdı vardiyesi	1.215.201	0,04	Maliye Vekaleti	880.140.753	25,24
27- Radyo Geliri	9.656.261	0,29	Devlet Borçları	289.551.599	8,30
28- Millî Piyango Geliri	16.678.614	0,50	Maarif Vekaleti	400.831.603	11,49
29- Umumi kurumlar ve şirketler varidatlarından devlet pa	7.501.931	0,23	Nafia Vekaleti	199.422.535	5,72
30- Muayyen masraflar karşılığı varidatlar	203.841	0,01	İktisad ve Ticaret Vekaleti	7.809.213	0,22
III- Devlet emvali varidatı	37.630.729	1,14	Sihhat ve İçtimai Mua. V.	144.864.632	4,15
31- Gayrimenkullerden alınan	17.125.456	0,52	Gümrük ve İhisarlar Vekaleti	25.544.589	0,73
32- Menkul mallar satış bedeli	6.197.492	0,19	Ziraat Vekaleti	104.351.617	2,99
33- Menkul kıymetler varidatı	13.544.323	0,41	Münakalat Vekaleti	35.201.738	1,01
34- Kıymetli kağıtlar	763.457	0,02	Çalışma Vekaleti	3.246.460	0,09
IV- Çeşitli varidat ve cezalar	58.583.740	1,77	İşletmeler Vekaleti	8.912.120	0,26
35- Eski alacaklar	9.904.712	0,30			
36- Cezalar	19.458.382	0,59			
37- Müteferrik varidat	29.220.644	0,88			
V-Hususi Kanunlardan elde edilen varidat	215.792.846	6,53			
2005 sayılı kanun	578.492	0,02			
2548 ve 3727 sayılı Kanunlar	933.236	0,03			
2550, 3327 ve 3777 sayılı kanunlar	141.188	0,00			
3487 sayılı kanun	979.592	0,03			
3634 sayılı kanun	154.200	0,00			
Genel Muhaseba Kanununun 55 madde	370.981	0,01			
Mütedavil sermayelerin işletmesinden mütevellit kar	2.756.962	0,08			
5750 sayılı ABD yardımı gereği sarf edilen	189.142.691	5,72			
4947 sayılı kanun	4.176.899	0,13			
5015 sayılı kanun	4.599.500	0,14			
5582 sayılı kanun (ziraatbank)	11.959.101	0,36			
İstikrazlar	139.669.422	4,23			

Kesin Hesap Kanunu Verilerine Göre	
Toplam Gelir	3.304.845.018
Toplam Harcama	3.487.168.705
Bütçe Dengesi	-182.323.687

1957 YILI GENEL BÜTÇE GERÇEKLEŞMELERİ

Toplam Gelirler		3.966.601.293	Gelirler İçindeki Payı	Toplam Harcamalar	4.162.753.720	Harcamalar İçindeki Payı
I-Vergiler		3.023.688.527	76,23	Büyük Millet Meclisi	33.234.096	0,80
A-İrat ve servet vergileri		1.178.844.411	29,72	Riyaseticumhur	1.628.168	0,04
11- Gelir Vergisi		975.367.801	24,59	Divanı Muhasebat Reisliği	3.740.152	0,09
12- Kurumlar Vergisi		135.235.680	3,41	Baş vekalet	5.165.179	0,12
13- Binalardan alınan savunma vergisi		12.672.762	0,32	Şurayı Devlet Reisliği	1.646.292	0,04
14- Hayvanlar vergisi		30.752.963	0,78	Basın ve Yayın Umum Müdürlüğü	12.941.277	0,31
15- Hususi otomobil vergisi		12.558.125	0,32	İstatistik U. Müdürlüğü	3.300.866	0,08
16- Veraset ve intikal vergisi		8.336.024	0,21	Devlet Meteoroloji İşleri U. Müdürlüğü	5.300.641	0,13
17- Mülga irat ve servet vergisi		3.921.053	0,10	Diyanet İşleri Başkanlığı	20.652.323	0,50
B-Gider Vergileri, Gümrük vergisi istihlak vergisi,				Tapu ve Kadastro Umum Müdürlüğü	27.500.957	0,66
18- İhtisal vergisi		646.868.135	16,31	Toprak ve İskan İşleri U.M.	44.251.476	1,06
19- Hizmet vergileri		167.915.918	4,23	Adliye Vekaleti	105.967.226	2,55
20- Gümrük vergisi		187.533.899	4,73	Milli Müdafaa Vekaleti	1.057.916.565	25,41
21- Şeker istihlak vergisi		241.720.210	6,09	Dahiliye Vekaleti	35.795.651	0,86
22- Tekel maddelerinden alınan savunma vergisi		202.236.808	5,10	Emniyet Umum Müdürlüğü	75.633.636	1,82
23- Mülga vasıtalı vergiler artıkları		112.084.848	2,83	Jandarma Umum Komutanlığı	104.196.898	2,50
C-Diğer vergiler varidatı (resim ve harçlar)				Hariciye Vekaleti	30.489.005	0,73
24- Resimler		172.004.691	4,34	Milletlerarası İk. İş. B.T.	1.000.367	0,02
25- Harçlar		114.479.602	2,89	Maliye Vekaleti	1.255.775.279	30,17
II- Devletçe idare edilen kurumlar hasılatı ve Devlet Payları		612.835.565	15,45	Devlet Borçları	316.064.138	7,59
26- Devletçe idare edilen Kurumlar Hasılatı		280.429.827	7,07	Maarif Vekaleti	479.327.434	11,51
27- Devlet Payları		332.180.886	8,37	Nafia Vekaleti	213.761.953	5,14
28- Muayyen masraflar karşılığı varidatlar		224.852	0,01	İktisad ve Ticaret Vekaleti	7.584.096	0,18
III- Devlet emvali varidatı		54.697.860	1,38	Sıhhat ve İçtimai Mua. V.	154.089.742	3,70
29- Gayrimenkullerden alınan		19.875.803	0,50	Gümrük ve İhisarlar Vekaleti	19.893.911	0,48
30- Menkul mallar satış bedeli		14.649.399	0,37	Ziraat Vekaleti	125.307.041	3,01
31- Menkul kıymetler varidatı		19.429.542	0,49	Münakalat Vekaleti	3.445.096	0,08
32- Kıymetli kağıtlar		743.114	0,02	Çalışma Vekaleti	3.431.126	0,08
IV- Çeşitli varidat ve cezalar		68.024.829	1,71	İşletmeler Vekaleti	8.319.060	0,20
33- Tavizlerden ve ikrazlardan geri alınan		20.375.887	0,51	Sanayi Vekaleti	4.661.013	0,11
34- Cezalar		20.234.460	0,51			
35- Müteferrik varidat		27.414.481	0,69			
50- 6797 numaralı Kanun gereğince madeni para baskı hası		15.604.445	0,39			
51- 6804 numaralı kanunla aktine mezuniyet verilen 75 mil		209.736	0,01			
V-Hususi Kanunlardan elde edilen varidat		180.768.559	4,56			
2005 numaralı kanun		692.609	0,02			
2548 ve 3727 numaralı Kanunlar		2.176.740	0,05			
3487 numaralı kanun		215.950	0,01			
3634 numaralı kanun		147.000	0,00			
Muhasebei umumiye Kanununun 55 madde		358.002	0,01			
Mütedavil sermayelerin işletmesinden mütevellit kar		18.105.038	0,46			
5750 numaralı ABD yardımı gereği sarf edilen		147.114.880	3,71			
4947 numaralı kanun		5.027.794	0,13			
6797 numaralı kanun		1.967.554	0,05			
5582 numaralı kanun (ziraatbank)		3.325.219	0,08			
ABD ordusu tarafından Harita umum müdürlüğüne veri		83.996	0,00			
7026 numaralı kanun		318.285	0,01			
6771 numaralı kanun		1.235.486	0,03			
Krediler mahsubatı		10.771.768	0,27			

Kesin Hesap Kanunu Verilerine Göre	
Toplam Gelir	3.966.601.293
Toplam Harcama	4.162.753.720
Bütçe Dengesi	-196.152.427

1958 YILI GENEL BÜTÇE GERÇEKLEŞMELERİ

Toplam Gelirler	4.822.080.473	Gelirler İçindeki Payı	Toplam Harcamalar	4.977.061.702	Harcamalar İçindeki Payı
I-Vergiler	3.563.886.369	73,91	Büyük Millet Meclisi	26.990.379	0,54
A-İrat ve servet vergileri	1.364.251.500	28,29	Riyaseticumhur	1.871.133	0,04
11- Gelir Vergisi	1.154.361.454	23,94	Divanı Muhasebat Reisliği	3.815.883	0,08
12- Kurumlar Vergisi	137.596.460	2,85	Baş vekalet	5.585.566	0,11
13- Binalardan alınan savunma vergisi	15.029.477	0,31	Şurayı Devlet Reisliği	1.702.470	0,03
14- Hayvanlar vergisi	32.271.616	0,67	İstatistik U. Müdürlüğü	3.707.490	0,07
15- Hususi otomobil vergisi	13.324.067	0,28	Diyanet İşleri Başkanlığı	22.447.043	0,45
16- Veraset ve intikal vergisi	9.381.239	0,19	Tapu ve Kadastro Umum Müdürlüğü	28.783.221	0,58
17- Mülga irat ve servet vergisi	2.287.186	0,05	Toprak ve İskan İşleri U.M.	15.380.888	0,31
B-Gider Vergileri, Gümrük vergisi istihlak vergisi,			Adliye Vekaleti	102.716.004	2,06
18- İhtisal vergisi	854.614.122	17,72	Milli Müdafaa Vekaleti	1.393.285.017	27,99
19- Hizmet vergileri	247.448.429	5,13	Dahiliye Vekaleti	36.359.952	0,73
20- Gümrük vergisi	249.576.374	5,18	Emniyet Umum Müdürlüğü	81.661.809	1,64
21- Şeker istihlak vergisi	243.156.025	5,04	Jandarma Umum Komutanlığı	112.305.351	2,26
22- Tekel maddelerinden alınan savunma vergisi	249.986.552	5,18	Hariciye Vekaleti	31.535.495	0,63
23- Mülga vasıtalı vergiler artıkları	10.674.868	0,22	Milletlerarası İk. İş. B.T.	976.319	0,02
B-Diğer vergiler varidatı (resim ve harçlar)			Maliye Vekaleti	1.610.422.622	32,36
24- Resimler	206.621.345	4,28	Devlet Borçları	318.188.465	6,39
25- Harçlar	137.557.149	2,85	Maarif Vekaleti	506.110.598	10,17
II- Devletçe İdare edilen kurumlar hasılatı ve Devlet Payları	629.358.456	13,05	Nafia Vekaleti	272.067.684	5,47
26- Devletçe idare edilen Kurumlar Hasılatı	341.881.535	7,09	Ticaret Vekaleti	6.466.028	0,13
27- Devlet Payları	287.256.003	5,96	Sihhat ve İhtimai Mua. V.	180.361.566	3,62
28- Muayyen masraflar karşılığı varidatlar	220.916	0,00	Gümrük ve İnhisarlar Vekaleti	20.680.339	0,42
III- Devlet emvali varidatı	73.519.551	1,52	Ziraat Vekaleti	131.655.841	2,65
29- Gayrimenkullerden alınan	18.611.674	0,39	Devlet Meteoroloji İşleri U. Müdürlüğü	6.155.327	0,12
30- Menkul mallar satış bedeli	18.522.815	0,38	Münakalat Vekaleti	3.934.742	0,08
31- Menkul kıymetler varidatı	35.456.675	0,74	Çalışma Vekaleti	3.680.432	0,07
32- Kıymetli kağıtlar	928.386	0,02	Sanayi Vekaleti	23.420.198	0,47
IV- Çeşitli varidat ve cezalar	80.402.194	1,67	Basın ve Yayın ve Turizm Umum Müdürlüğü	17.276.350	0,35
33- Tavizlerden ve ikrazlardan geri alınan	23.995.255	0,50	İmar ve İskan Vekaletleri	7.537.456	0,15
34- Cezalar	24.999.240	0,52			
35- Müteferrik varidat	31.407.698	0,65			
50- 6797 numaralı Kanun gereğince madeni para baskı has	8.149.544	0,17			
51- 6804 numaralı kanunla aktine mezuniyet verilen 75 mi	205.000.000	4,25			
V-Hususi Kanunlardan elde edilen varidat	254.528.923	5,28			
2005 numaralı kanun	1.231.005	0,03			
2548 ve 3727 numaralı Kanunlar	2.529.993	0,05			
3634 numaralı kanun	147.000	0,00			
Muhasebe umumiye Kanununun 55 madde	167.138	0,00			
Mütedavil sermayelerin işletmesinden mütevellit kar	26.633.552	0,55			
5750 numaralı ABD yardımı gereği sarf edilen	212.355.684	4,40			
4947 numaralı kanun	6.028.436	0,13			
6797 numaralı kanun	2.694.955	0,06			
5582 numaralı kanun (ziraatbank)	2.048.151	0,04			
ABD ordusu tarafından Harita umum müdürlüğüne ver	45.441	0,00			
6771 numaralı kanun	626.738	0,01			
7105 numaralı kanun	20.825	0,00			
Krediler mahsubatı	7.235.432	0,15			

Kesin Hesap Kanunu Verilerine Göre

Toplam Gelir	4.822.080.473
Toplam Harcama	4.977.061.702
Bütçe Dengesi	-154.981.229

1959 YILI GENEL BÜTÇE GERÇEKLEŞMELERİ					
Toplam Gelirler	6.385.836.861	Gelirler İçindeki Payı	Toplam Harcamalar	6.728.021.597	Harcamalar İçindeki Payı
I-Vergiler	5.053.438.009	79,14	Büyük Millet Meclisi	45.381.161	0,67
A-İrat ve servet vergileri	1.847.950.265	28,94	Cumhurbaşkanlığı	2.385.869	0,04
11- Gelir Vergisi	1.562.277.875	24,46	Sayıştay Başkanlığı	6.542.012	0,10
12- Kurumlar Vergisi	214.631.971	3,36	Başbakanlık	11.410.109	0,17
13- Binalardan alınan savunma vergisi	17.404.258	0,27	Danıştay Başkanlığı	3.018.842	0,04
14- Hayvanlar vergisi	34.722.535	0,54	İstatistik Genel Müdürlüğü	6.868.041	0,10
15- Veraset ve intikal vergisi	7.836.481	0,12	Diyanet İşleri Başkanlığı	34.252.712	0,51
16- Hususi otomobil vergisi	9.731.780	0,15	Tapu ve Kadastro Genel Müdürlüğü	43.832.693	0,65
17- Mülga irat ve servet vergileri artıkları	1.345.361	0,02	Adalet Bakanlığı	164.514.905	2,45
B-Gider Vergileri, Gümrük vergisi istihlak vergisi,			Milli Savunma Bakanlığı	1.735.192.094	25,79
18- İhtisal vergisi	1.435.938.493	22,49	İçişleri Bakanlığı	54.238.858	0,81
19- Hizmet vergileri	305.327.606	4,78	Emniyet Genel Müdürlüğü	123.071.142	1,83
20- Gümrük vergisi	575.529.637	9,01	Jandarma Genel Komutanlığı	166.490.357	2,47
21- Şeker istihlak vergisi	212.372.578	3,33	Dışişleri Bakanlığı	107.808.536	1,60
22- Tekel maddelerinden alınan savunma vergisi	263.320.090	4,12	Milletlerarası İktisadi İş.B.T	3.223.983	0,05
23- Mülga vasıtalı vergiler artıkları	2.097.305	0,03	Maliye Bakanlığı	1.953.980.854	29,04
C-Diğer vergiler varidatı (resim ve harçlar)			Devlet Borçları	444.530.485	6,61
24- Resimler	262.513.994	4,11	Milli Eğitim Bakanlığı	770.556.842	11,45
25- Harçlar	148.388.037	2,32	Bayındırlık Bakanlığı	320.835.670	4,77
II-Devletçe İdare edilen kurumlar hasılatı ve Devlet Payları	543.697.566	8,51	Ticaret Bakanlığı	13.412.446	0,20
26- Devletçe idare edilen Kurumlar Hasılatı	366.080.755	5,73	Sağlık ve Sosyal Y.B.	278.145.498	4,13
27- Devlet Payları	177.382.915	2,78	Gümrük ve Tekel Bakanlığı	30.153.165	0,45
28- Muayyen masraflar karşılığı varidatlar	233.895	0,00	Tarım Bakanlığı	212.739.336	3,16
III- Devlet emvali varidatı	67.036.297	1,05	Devlet Meteoroloji İşleri G. Müdürlüğü	8.839.157	0,13
29- Gayrimenkullerden alınan	16.770.525	0,26	Ulaştırma Bakanlığı	9.714.937	0,14
30- Menkul mallar satış bedeli	14.261.889	0,22	Çalışma Bakanlığı	5.495.909	0,08
31- Menkul kıymetler varidatı	35.019.745	0,55	Sanayi Bakanlığı	44.998.294	0,67
32- Kıymetli kağıtlar	984.137	0,02	Basın ve Yayın ve Turizm G. Müdürlüğü	30.839.986	0,46
IV- Çeşitli varidat ve cezalar	90.393.901	1,42	İmar ve İskan Bakanlığı	56.688.889	0,84
33- Tavizlerden ve ikrazlardan geri alınan	21.374.287	0,33	Toprak ve İskan İşleri G.M.	38.844.947	0,58
34- Cezalar	32.726.100	0,51	Koordinasyon Bakanlığı	15.872	0,00
35- Müteferrik varidat	36.293.512	0,57			
50- 6797 numaralı Kanun gereğince madeni para baskısı	1.695.166	0,03			
V-Hususi Kanunlardan elde edilen varidat	628.417.365	9,84			
2005 numaralı kanun	1.579.056	0,02			
2548 ve 3727 numaralı Kanunlar	3.489.163	0,05			
3634 numaralı kanun	147.000	0,00			
Muhasebei umumiye Kanununun 55 maddesi	333.716	0,01			
Mütedavil sermayelerin işletmesinden mütevellit kar	5.034.506	0,08			
5750 numaralı ABD yardımı gereği sarf edilen	569.370.911	8,92			
4947 numaralı kanun	7.044.868	0,11			
6797 numaralı kanun	17.138.833	0,27			
5582 numaralı kanun (ziraatbank)	1.325.969	0,02			
ABD ordusu tarafından Harita umum müdürlüğüne ver	148.694	0,00			
6771 numaralı kanun	2.043.636	0,03			
7105 numaralı kanun	103.652	0,00			
4796 numaralı kanun	178	0,00			
3487 numaralı kanun	657.178	0,01			
Zirai mahsul fazlalıkları hesabından ABD ile yapılan ar	20.000.000	0,31			
Krediler mahsubatı	1.158.553	0,02			

Kesin Hesap Kanunu Verilerine Göre	
Toplam Gelir	6.385.836.861
Toplam Harcama	6.728.021.597
Bütçe Dengesi	-342.184.736

1960 YILI GENEL BÜTÇE GERÇEKLEŞMELERİ						
Toplam Gelirler		6.933.254.375	Gelirler İçindeki Payı	Toplam Harcamalar	7.320.286.360	Harcamalar İçindeki Payı
I- Vergiler		5.177.201.484	74,67	Büyük Millet Meclisi	35.245.588	0,48
A- İrat ve servet vergileri		2.173.956.588	31,36	Cumhurbaşkanlığı	2.205.936	0,03
11-	Gelir Vergisi	1.851.346.570	26,70	Sayıştay Başkanlığı	7.039.787	0,10
12-	Kurumlar Vergisi	238.909.773	3,45	Başbakanlık	28.121.452	0,38
13-	Binalardan alınan savunma vergisi	24.812.382	0,36	Danıştay Başkanlığı	4.306.347	0,06
14-	Hayvanlar vergisi	35.070.890	0,51	İstatistik Genel Müdürlüğü	9.968.530	0,14
15-	Veraset ve intikal vergisi	10.091.554	0,15	Diyanet İşleri Başkanlığı	36.441.483	0,50
16-	Hususi otomobil vergisi	12.596.853	0,18	Tapu ve Kadastro Genel Müdürlüğü	47.568.100	0,65
17-	Mülga irat ve servet vergileri artıkları	1.128.563	0,02	Adalet Bakanlığı	172.456.181	2,36
	B-Gider Vergileri, Gümrük vergisi istihlak vergisi,		0,00	Milli Savunma Bakanlığı	1.724.360.031	23,56
18-	İhtisal vergisi	1.373.030.590	19,80	İçişleri Bakanlığı	59.075.508	0,81
19-	Hizmet vergileri	279.892.459	4,04	Emniyet Genel Müdürlüğü	135.861.438	1,86
20-	Gümrük vergisi	551.359.385	7,95	Jandarma Genel Komutanlığı	188.200.365	2,57
21-	Şeker istihlak vergisi	110.849.579	1,60	Dışişleri Bakanlığı	105.056.089	1,44
22-	Tekel maddelerinden alınan savunma vergisi	270.862.622	3,91	Milletlerarası İktisadi İş.B.T	1.252.742	0,02
23-	Mülga vasıta vergiler artıkları	2.396.071	0,03	Maliye Bakanlığı	2.040.750.990	27,88
C- Diğer vergiler varidatı (şresim ve harçlar)			0,00	Devlet Borçları	665.956.620	9,10
24-	Resimler	264.431.071	3,81	Milli Eğitim Bakanlığı	919.578.229	12,56
25-	Harçlar	150.423.145	2,17	Bayındırlık Bakanlığı	388.220.791	5,30
II- Devletçe idare edilen kurumlar hasılatı ve Devlet Payları		566.642.704	8,17	Ticaret Bakanlığı	13.863.455	0,19
26-	Devletçe idare edilen Kurumlar Hasılatı	412.111.209	5,94	Sağlık ve Sosyal Y.B.	317.517.818	4,34
27-	Devlet Payları	154.371.034	2,23	Gümrük ve Tekel Bakanlığı	33.059.115	0,45
28-	Muayyen masraflar karşılığı varidatlar	160.460	0,00	Tarım Bakanlığı	208.530.168	2,85
III- Devlet emvali varidatı		69.047.988	1,00	Devlet Meteoroloji İşleri G. Müdürlüğü	8.897.944	0,12
29-	Gayrimenkullerden alınan	12.014.858	0,17	Ulaştırma Bakanlığı	9.387.778	0,13
30-	Menkul mallar satış bedeli	11.808.993	0,17	Çalışma Bakanlığı	5.878.153	0,08
31-	Menkul kıymetler varidatı	44.068.044	0,64	Sanayi Bakanlığı	49.209.602	0,67
32-	Kıymetli kağıtlar	1.156.092	0,02	Basın ve Yayın ve Turizm G. Müdürlüğü	29.567.935	0,40
IV- Çeşitli varidat ve cezalar		105.147.794	1,52	İmar ve İskan Bakanlığı	47.726.064	0,65
33-	Tavizlerden ve ikrazlardan geri alınan	18.834.266	0,27	Toprak ve İskan İşleri G.M.	24.622.241	0,34
34-	Cezalar	37.059.799	0,53	Koordinasyon Bakanlığı	6.132	0,00
35-	Müteferrik varidat	49.253.728	0,71	Devlet Planlama Teşkilatı	43.377	0,00
50-	6797 numaralı Kanun gereğince madeni para baskı hasılatı	17.181.868	0,25			
	27 Mayıs 1960 inkılabı dolayısıyla yapılan bağışlar	20.060.627	0,29			
	II say Kan.la aktine mezuniyet verilen istikrazla temin olunan	177.568.000	2,56			
	66 say kan. Gereğince Federal Almanya C. Hükümetinden temin edilen kredi hasılatı	211.667.890	3,05			
V-Hususi Kanunlardan elde edilen varidat		588.637.516	8,49			
	2005 numaralı kanun	2.071.612	0,03			
	2548 ve 3727 numaralı Kanunlar	2.060.857	0,03			
	3634 numaralı kanun	200.000	0,00			
	Muhasebeî umumiyeye Kanununun 55 maddesi	259.205	0,00			
	Mütedavil sermayelerin işletmesinden mütevellit kar	8.650.559	0,12			
	5750 numaralı ABD yardımı gereği sarf edilen	522.259.666	7,53			
	4947 numaralı kanun	8.233.220	0,12			
	6797 numaralı kanun	19.220.631	0,28			
	5582 numaralı kanun (ziraatbank)	931.992	0,01			
	ABD ordusu tarafından Harita umum müdürlüğüne verilen	818.835	0,01			
	6771 numaralı kanun	971.586	0,01			
	7105 numaralı kanun	254.425	0,00			
	3487 numaralı kanun	22.504.598	0,32			
	Samsun Trabzon radar istasyonları islah inş masrafları	200.325	0,00			
Krediler mahsubatı		98.499	0,00			

Kesin Hesap Kanunu Verilerine Göre	
Toplam Gelir	6.933.254.375
Toplam Harcama	7.320.286.360
Bütçe Dengesi	-387.031.985

1961 YILI GENEL BÜTÇE GERÇEKLEŞMELERİ

Toplam Gelirler		10.933.838.571	Gelirler İçindeki Payı	Toplam Harcamalar	11.382.536.558	Harcamalar İçindeki Payı
I-Vergiler		6.078.789.960	55,60	T.C. Kurucu Meclis Başkanlığı	38.345.735	0,34
A-İrat ve servet vergileri		2.626.287.962	24,02	Cumhurbaşkanlığı	1.992.808	0,02
11- Gelir Vergisi		2.051.729.950	18,76	Sayıştay Başkanlığı	8.131.953	0,07
12- Kurumlar Vergisi		443.529.371	4,06	Başbakanlık	27.905.354	0,25
13- 206 sayılı Kanun gereğince Arazi, Bina Burhan vergileri		70.618.897	0,65	Devlet Planlama Teşkilatı	1.679.389	0,01
14- Hayvanlar vergisi		34.239.388	0,31	Danıştay Başkanlığı	5.019.473	0,04
15- Veraset ve intikal vergisi		11.408.388	0,10	İstatistik Genel Müdürlüğü	9.015.204	0,08
16- Hususi otomobil vergisi		14.278.622	0,13	Diyanet İşleri Başkanlığı	45.674.408	0,40
17- Mülga irat ve servet vergileri artıkları		483.342	0,00	Tapu ve Kadastro Genel Müdürlüğü	52.783.851	0,46
B-Gider Vergileri, Gümrük vergisi istihlak vergisi,				Adalet Bakanlığı	223.237.077	1,96
18- İhtihsal vergisi		1.379.344.233	12,62	Milli Savunma Bakanlığı	2.175.615.048	19,11
19- Hizmet vergileri		320.766.848	2,93	İçişleri Bakanlığı	72.338.848	0,64
20- Gümrük vergisi		612.590.187	5,60	Emniyet Genel Müdürlüğü	147.684.339	1,30
21- Şeker istihlak vergisi		300.514.455	2,75	Jandarma Genel Komutanlığı	217.878.124	1,91
22- Tekel maddelerinden alınan savunma vergisi		398.336.331	3,64	Dışişleri Bakanlığı	98.927.600	0,87
23- Mülga vasıtalı vergiler artıkları		839.195	0,01	Maliye Bakanlığı	4.966.122.399	43,63
C-Diğer vergiler varidatı (resim ve harçlar)				Devlet Borçları	669.153.594	5,88
24- Resimler		275.950.440	2,52	Milli Eğitim Bakanlığı	1.241.642.593	10,91
25- Harçlar		164.160.305	1,50	Bayındırlık Bakanlığı	402.992.919	3,54
II- Devletçe idare edilen kurumlar hasılatı ve Devlet Payları		696.265.681	6,37	Ticaret Bakanlığı	15.092.916	0,13
26- Devletçe idare edilen Kurumlar Hasılatı		534.334.411	4,89	Sağlık Bakanlığı	376.756.025	3,31
27- Devlet Payları		161.770.703	1,48	Gümrük ve Tekel Bakanlığı	37.387.518	0,33
28- Muayyen masraflar karşılığı varidatlar		160.566	0,00	Tarım Bakanlığı	282.979.269	2,49
III- Devlet emvali varidatı		102.409.186	0,94	Devlet Meteoroloji İşleri G. Müdürlüğü	12.719.953	0,11
29- Gayrimenkullerden alınan		14.624.158	0,13	Ulaştırma Bakanlığı	17.764.872	0,16
30- Menkul mallar satış bedeli		40.217.987	0,37	Çalışma Bakanlığı	7.008.329	0,06
31- Menkul kıymetler varidatı		45.570.038	0,42	Sanayi Bakanlığı	123.045.029	1,08
32- Kıymetli kağıtlar		1.997.000	0,02	Basın ve Yayın ve Turizm G. Müdürlüğü	38.772.021	0,34
IV- Çeşitli varidat ve cezalar		242.323.018	2,22	İmar ve İskan Bakanlığı	39.625.051	0,35
33- Tavizlerden ve ikrazlardan geri alınan		16.161.936	0,15	Toprak ve İskan İşleri G.M.	25.064.471	0,22
34- Cezalar		42.565.895	0,39			
35- Müteferrik varidat		183.595.187	1,68			
36- 223 sayılı kanun gereğince çıkarılacak tasarruf bonolar		406.550.729	3,72			
36- Akara yakıt fiyat istikrar fonundan Hazineye Aktarılabilecek		25.000.000	0,23			
36- Karşılık paralarından bütçeye intikal edecek, % 95 lerden		500.000.000	4,57			
25 sayılı kanunla sermayesine mahsuben İktisadi Devle		72.432.000	0,66			
72 sayılı kanunla Devlet daireleri ve diğer idarelerce ya		303.505	0,00			
6797 sayılı Kanun gereğince madeni ara basma hasılatı		39.709.798	0,36			
27 Mayıs 1960 İnkılabı dolayısıyla yapılan bağışlar		168.618	0,00			
4997 numaralı kanun mucibinve T.C. Emlak ve Kredi İ		4.186.529	0,04			
V-Hususi Kanunlardan elde edilen varidat		2.762.957.416	25,27			
Teberruat		498.137	0,00			
2005 numaralı kanun		915.276	0,01			
2548 numaralı kanun		3.366.425	0,03			
5526-5750 numaralı Kanunlarla Amerikan yardımı % 9		85.255.230	0,78			
5634 numaralı kanun		200.500	0,00			
6797 sayılı Kanun gereğince para basma avansı		36.319.701	0,33			
5582 sayılı kanunla ziraat bankasının sermayesine ilave		664.185	0,01			
6771 numaralı kanun		1.211.745	0,01			
Harita umum müdürlüğü emrine verilen dolarlar		530.161	0,00			
Katma bütçeli idareler hesabına okutulan öğrenciler		638.945	0,01			
Nazım Gümrük		1.236.519	0,01			
Nazım İhtihsal		2.109.944	0,02			
Radar istasyonları karşılığı		469.819	0,00			
154 sayılı Kanunla 16 ncı maddeye göre		2.613.009.545	23,90			
Mütedavil Sermaye		16.531.277	0,15			
Krediler mahsubatı		2.742.626	0,03			

Kesin Hesap Kanunu Verilerine Göre

Toplam Gelir	10.933.838.571
Toplam Harcama	11.382.536.558
Bütçe Dengesi	-448.697.987

1962 YILI GENEL BÜTÇE GERÇEKLEŞMELERİ

Toplam Gelirler	9.017.750.893	Gelirler İçindeki Payı	Toplam Harcamalar	9.118.062.438	Harcamalar İçindeki Payı
I-Vergiler	6.394.019.534	70,90	Büyük Millet Meclisi	47.629.020	0,52
A-İrat ve servet vergileri	2.336.370.775	25,91	Cumhurbaşkanlığı	2.307.366	0,03
11- Gelir Vergisi	1.911.819.378	21,20	Sayıştay Başkanlığı	8.351.293	0,09
12- Kurumlar Vergisi	359.722.821	3,99	Başbakanlık	20.154.199	0,22
13- Binalardan alınan savunma vergisi	31.033.758	0,34	Devlet Planlama Teşkilatı	2.854.062	0,03
15- Veraset ve intikal vergisi	13.176.167	0,15	Danıştay Başkanlığı	4.951.572	0,05
16- Hususi otomobil vergisi	16.338.795	0,18	İstatistik Genel Müdürlüğü	8.850.807	0,10
17- Mülga irat ve servet vergileri artıkları	4.279.853	0,05	Diyanet İşleri Başkanlığı	48.258.108	0,53
B-Gider Vergileri, Gümrük vergisi istihlak vergisi,			Tapu ve Kadastro Genel Müdürlüğü	58.476.086	0,64
18- İhtihsal vergisi	1.739.330.732	19,29	Adalet Bakanlığı	221.304.100	2,43
19- Hizmet vergileri	328.051.898	3,64	Milli Savunma Bakanlığı	2.352.271.509	25,80
20- Gümrük vergisi	737.374.049	8,18	İçişleri Bakanlığı	75.577.867	0,83
21- Şeker istihlak vergisi	330.048.035	3,66	Emniyet Genel Müdürlüğü	164.368.188	1,80
22- Tekel maddelerinden alınan savunma vergisi	401.086.874	4,45	Jandarma Genel Komutanlığı	218.779.490	2,40
23- Mülga vasıtalı vergiler artıkları	903.410	0,01	Dışişleri Bakanlığı	116.040.197	1,27
C-Diğer vergiler varidatı (resim ve harçlar)			Maliye Bakanlığı	2.203.006.426	24,16
24- Resimler	315.005.769	3,49	Devlet Borçları	778.367.397	8,54
25- Harçlar	205.847.988	2,28	Milli Eğitim Bakanlığı	1.334.301.851	14,63
II- Devletçe İdare edilen kurumlar hasılatı ve Devlet Payları	801.601.706	8,89	Bayındırlık Bakanlığı	331.774.623	3,64
26- Devletçe idare edilen Kurumlar Hasılatı	589.825.334	6,54	Ticaret Bakanlığı	16.552.315	0,18
27- Devlet Payları	211.515.862	2,35	Sağlık Bakanlığı	389.987.212	4,28
28- Muayyen masraflar karşılığı varidatlar	260.509	0,00	Gümrük ve Tekel Bakanlığı	45.349.204	0,50
III- Devlet emvali varidatı	123.842.880	1,37	Tarım Bakanlığı	319.665.097	3,51
29- Gayrimenkullerden alınan	25.221.396	0,28	Devlet Meteoroloji İşleri G. Müdürlüğü	13.912.126	0,15
30- Menkul mallar satış bedeli	34.879.637	0,39	Ulaştırma Bakanlığı	6.965.827	0,08
31- Menkul kıymetler varidatı	61.728.846	0,68	Çalışma Bakanlığı	8.869.084	0,10
32- Kıymetli kağıtlar	2.012.999	0,02	Sanayi Bakanlığı	174.222.522	1,91
IV- Çeşitli varidat ve cezalar	123.989.333	1,37	Basın ve Yayın ve Turizm G. Müdürlüğü	34.055.032	0,37
33- Tavizlerden ve ikrazlardan geri alınan	17.928.252	0,20	İmar ve İskan Bakanlığı	62.041.378	0,68
34- Cezalar	45.888.078	0,51	Toprak ve İskan İşleri G.M.	47.214.415	0,52
35- Mütferrik varidat	60.173.002	0,67	Anayasa Mahkemesi Bşk.	1.604.030	0,02
36- 223 sayılı kanun gereğince çıkarılacak tasarruf bonolar	404.430.101	4,48			
Akara yakıt fiyat istikrar fonundan Hazineye Aktarılacak	15.100.000	0,17			
Amerikan yardımları ve diğer yardım ve kredi karşılıkları	837.628.676	9,29			
72 sayılı kanunla Devlet daireleri ve diğer idarelerce yapılmış	294.943	0,00			
27 Mayıs 1960 İnkılabı dolayısıyla yapılan bağışlar	197.627	0,00			
6797 sayılı Kanun gereğince madeni ara basma hasılatı	11.346.313	0,13			
190 sayılı Kanun gereği irat kaydolunan	968.446	0,01			
İktisadi İşbirliği ve Kalkınma Teşkilatı (O.E.C.D.) Avr	225.000.000	2,50			
V-Hususi Kanunlardan elde edilen varidat	75.982.275	0,84			
Teberruat	768.651	0,01			
2005 numaralı kanun	1.175.740	0,01			
2548 numaralı kanun	4.231.039	0,05			
5526-5750 numaralı Kanunlarla Amerikan yardımı % 50	39.097.374	0,43			
5634 numaralı kanun	201.600	0,00			
6797 sayılı Kanun gereğince para basma avansı	6.376.186	0,07			
5582 sayılı kanunla ziraat bankasının sermayesine ilave	446.024	0,00			
Harita umum müdürlüğü emrine verilen dolarlar	352.902	0,00			
Katma bütçeli idareler hesabına okutulan öğrenciler	808.672	0,01			
3487 sayılı Kanun gereğince	25.395	0,00			
Radar istasyonları karşılığı	366.272	0,00			
189 sayılı kanun gereğince	2.565.325	0,03			
203 sayılı kanun	1.509.384	0,02			
Oşinografi antlaşması gereğince ithal olunacak veya satın	7.775	0,00			
Atom enerjisi komisyonu	159.662	0,00			
C.R. 44, 99-35 sayılı proje antlaşması 1 numaralı plakt	9.185.000	0,10			
Mütedavil Sermaye	8.705.268	0,10			
Krediler mahsubatı	3.349.055	0,04			

Kesin Hesap Kanunu Verilerine Göre

Toplam Gelir	9.017.750.893
Toplam Harcamaya	9.118.062.438
Bütçe Dengesi	-100.311.545

1963 YILI GENEL BÜTÇE GERÇEKLEŞMELERİ

Toplam Gelirler	11.730.745.368	Gelirler İçindeki Payı	71,81	Toplam Harcamalar	11.725.581.298	Harcamalar İçindeki Payı	0,52
I-Vergiler	8.424.048.932		23,47	Büyük Millet Meclisi	61.341.277		0,02
A-İrat ve servet vergileri	2.752.767.075		19,10	Cumhurbaşkanlığı	2.609.781		0,08
11- Gelir Vergisi	2.240.999.895		3,54	Sayıştay Başkanlığı	9.170.714		0,08
12- Kurumlar Vergisi	415.024.514		0,12	Başbakanlık	51.070.910		0,44
13- Binalardan alınan savunma vergisi	36.840.267		0,34	Danıştay Başkanlığı	5.706.329		0,05
15- Veraset ve intikal vergisi	14.146.303		0,05	Basın ve Yayın ve Turizm G. Müdürlüğü	15.580.452		0,13
16- Hususi otomobil vergisi	40.042.157		0,06	İstatistik Genel Müdürlüğü	12.453.021		0,11
17- Mülga irat ve servet vergileri artıkları	5.713.936		0,06	Devlet Meteoroloji İşleri G. Müdürlüğü	27.930.990		0,24
B-Gider Vergileri, Gümrük vergisi istihlak vergisi,				Diyanet İşleri Başkanlığı	63.890.584		0,54
18- İhtisal vergisi	2.095.520.309		3,78	Tapu ve Kadastro Genel Müdürlüğü	77.490.524		0,66
19- Hizmet vergileri	443.728.628		6,79	Toprak ve İskan İşleri G.M.	36.673.101		0,31
20- Gümrük vergisi	796.108.790		9,14	Adalet Bakanlığı	271.403.919		2,31
21- Tekel maddelerinden alınan savunma vergisi	1.072.124.361		3,08	Milli Savunma Bakanlığı	2.583.102.345		22,03
22- Şeker istihlak vergisi	361.222.033		0,06	İçişleri Bakanlığı	90.986.736		0,78
23- Mülga vasıtalı vergiler artıkları	6.694.660		0,00	Emniyet Genel Müdürlüğü	190.768.765		1,63
C-Diğer vergiler varidatı (resim ve harçlar)				Jandarma Genel Komutanlığı	269.890.095		2,30
24- Resimler	562.235.642		2,00	Dışişleri Bakanlığı	109.267.195		0,93
25- Harçlar	234.951.114		0,84	Anayasa Mahkemesi Bşk.	2.256.507		0,02
26- Dış seyahat harcamalarından alınacak vergi	98.696.314		0,89	Maliye Bakanlığı	3.041.629.555		25,94
II- Devlete İdare edilen kurumlar hasılatı ve Devlet Payları	104.671.983		0,57	Devlet Borçları	1.162.377.271		9,91
27- Devletçe idare edilen Kurumlar Hasılatı	67.104.043		0,32	Milli Eğitim Bakanlığı	1.717.661.939		14,65
28- Devlet Payları	37.301.347		0,00	Bayındırlık Bakanlığı	561.128.558		4,79
29- Muayyen masraflar karşılığı varidatlar	266.592		1,95	Ticaret Bakanlığı	18.795.354		0,16
III- Devlet emvali varidatı	229.290.573		0,16	Sağlık ve Sosyal Yardım Bakanlığı	588.855.248		5,02
30- Gayrimenkullerden alınan	18.470.357		0,18	Gümrük ve Tekel Bakanlığı	61.103.820		0,52
31- Menkul mallar satış bedeli	20.795.550		1,55	Tarım Bakanlığı	390.153.854		3,33
32- Menkul kıymetler varidatı	182.286.893		0,07	Ulaştırma Bakanlığı	8.108.608		0,07
33- Kıymetli kağıtlar	7.737.771		1,96	Çalışma Bakanlığı	10.268.799		0,09
IV- Çeşitli varidat ve cezalar	230.047.876		0,41	Sanayi Bakanlığı	186.105.817		1,59
34- Tavizlerden ve ikrazlardan geri alınan	20.607.259		1,38	İmar ve İskan Bakanlığı	72.456.924		0,62
35- Cezalar	47.952.017		10,88	Devlet Planlama Teşkilatı	4.547.678		0,04
36- Mütferrik varidat	161.488.599		9,09	Turizm ve Tanıtma Bakanlığı	30.794.594		0,26
V-Özel Gelirler ve Fonlar	1.276.204.846		4,05				
37- Özel Gelirler	1.066.283.738		0,21				
223 sayılı kanun gereğince alınacak tasarruf bonoları harcı	474.661.718		4,83				
Akaryakıt istikrar fonundan hazineye yatırılacak miktar	25.100.000		1,79				
Amerikan yardımları ve diğer yardım ve kredi karşılıkları	566.522.019		0,59				
38- Özel Fonlar	209.921.108		0,00				
İstikrar fonu hesabından hazineye yatırılacak miktar	68.650.000		0,51				
Kambiyo karşılık fonu provizyon hesabından hazineye	81.271.108		0,10				
Merkez bankasındaki 34 nolu Nato hesabından hazineye	60.000.000		0,00				
72 sayılı kanunla Devlet daireleri ve diğer idarelerce	82.084		0,00				
27 Mayıs 1960 İnkılabı dolayısıyla yapılan bağışlar	905		0,00				
6797 sayılı Kanun gereğince madeni ara basma hasılatı	12.291.478		0,01				
5634 sayılı Kanunla Vakıflar Genel Müdürlüğünden tahsil	201.600		0,01				
Katma bütçeli idareler adına okutulan öğrenci gider kar	1.318.941		6,33				
244 sayılı Kanunla Konsorsiyom kredilerinden temin ol	742.935.398		3,84				
50 milyon dolarlık E.M.A. Kredisinden temin olunan	450.000.000		0,06				
21,5 milyon dolarlık altın kredisi bakiyesi	7.149.286		0,13				
6113 sayılı kanunla temin olunan kredilerden	15.680.000		2,01				
Özel Kanunlarla elde edilen varidat	235.279.392		0,01				
Muhasebe Umumiye Kanunu madde 55	950.589		0,02				
2005 numaralı kanun	2.422.086		0,05				
2548 numaralı kanun	6.204.489		0,05				
5526-5750 numaralı Kanunlarla Amerikan yardımı % 9	69.314.715		0,00				
6797 sayılı Kanun gereğince para basma avansı	5.378.021		0,01				
5582 sayılı kanunla ziraat bankasının sermayesine ilave	362.165		0,01				
Harita genel müdürlüğü emrine verilen dolarlar	1.531.517		0,00				
3487 sayılı kanun	14.584.728		0,00				
Oşinografi antlaşması gereğince ithal olunacak veya sat	199.998		0,01				
189 sayılı kanun gereğince	1.035.462		0,03				
203 sayılı kanun	3.484.828		0,05				
224 sayılı kanun	6.189.299		0,01				
Afgan Büyükelçiliği tarafından teberru edilen Afgan tal	4.643		0,01				
Atom enerjisi komisyonu	1.752.599		0,01				
Fiyos, sinop ve ünyede inşaa edilecek Elektronik binlar	1.234.800		0,85				
Muhtelif projeler için (ABD Elçiliği)	99.200.000		0,17				
Mütdevail Sermaye	19.780.148		0,01				
190 sayılı Kanun	1.649.296		0,01				
Krediler mahsubatı	1.542.070						

Kesin Hesap Kanunu Verilerine Göre

Toplam Gelir	11.730.745.368
Toplam Harcama	11.725.581.298
Bütçe Dengesi	5.164.070

1964 YILI GENEL BÜTÇE GERÇEKLEŞMELERİ

Toplam Gelirler	12.920.181.929	Gelirler İçindeki Payı	Toplam Harcamalar	13.533.635.439	Harcamalar İçindeki Payı
Vergi Gelirleri	9.292.032.811	71,92	Cumhuriyet Senatosu	10.551.004	0,08
İrat ve servet vergileri	3.040.606.249	23,53	Millet Meclisi	45.633.621	0,34
Gelir Vergisi	2.431.700.610	18,82	Cumhurbaşkanlığı	2.747.201	0,02
Kurumlar Vergisi	446.989.761	3,46	Sayıştay Başkanlığı	9.586.758	0,07
Binalardan alınan savunma vergisi	92.498.602	0,72	Anayasa Mahkemesi Bşk.	2.165.869	0,02
Veraset ve intikal vergisi	16.211.059	0,13	Başbakanlık	78.999.920	0,58
Motorlu Kara Taşıtları Vergisi	51.142.226	0,40	Devlet Planlama Teşkilatı	5.019.679	0,04
Kaldırılan irat ve servet vergileri artıkları	2.069.989	0,02	Danıştay Başkanlığı	4.833.248	0,04
Gümrük, istihlak ve dış seyahat harcamaları ve tekel vergileri	5.395.263.493	41,76	İstatistik Genel Müdürlüğü	14.030.623	0,10
İhtihsal vergisi	2.224.823.792	17,22	Diyanet İşleri Başkanlığı	56.462.571	0,42
İthalden Alınan İhtihsal Ver.	743.541.771	5,75	Tapu ve Kadastro Genel Müdürlüğü	76.023.491	0,56
Dahilde Alınan İhtihsal Ver.	744.803.823	5,76	Adalet Bakanlığı	285.836.013	2,11
Akaryakıtlardan Alınan İhtihsal Ver.	554.702.000	4,29	Milli Savunma Bakanlığı	2.981.479.575	22,03
Akaryakıtlardan Alınan Hazine Hissesi	181.776.197	1,41	İçişleri Bakanlığı	96.855.547	0,72
Hizmet Vergileri	489.251.522	3,79	Emniyet Genel Müdürlüğü	198.520.116	1,47
Banka ve Sigorta muameleleri vergisi	379.374.083	2,94	Jandarma Genel Komutanlığı	275.097.221	2,03
Nakliyat Vergisi	69.531.856	0,54	Dışişleri Bakanlığı	105.770.390	0,78
PTT Hizmetleri vergisi	40.345.583	0,31	Maliye Bakanlığı	5.410.835.229	39,98
Gümrük Vergisi	947.369.079	7,33	Milli Eğitim Bakanlığı	1.929.370.586	14,26
Tekel Geliri	1.193.224.816	9,24	Bayındırlık Bakanlığı	609.853.113	4,51
Tekel Maddelerinden Alınan Savunma Vergisi	475.844.189	3,68	Ticaret Bakanlığı	19.951.170	0,15
Tekel İdaresi Safı Hasılatı	717.380.627	5,55	Sağlık ve Sosyal Yardım Bakanlığı	501.864.058	3,71
Şeker İstihlak Vergisi	409.956.208	3,17	Gümrük ve Tekel Bakanlığı	52.440.928	0,39
Dış seyahat Harcamalarından Alınacak Vergi	110.341.613	0,85	Tarım Bakanlığı	419.582.662	3,10
Kaldırılan Vasıtalı Vergi Artıkları	20.296.457	0,16	Devlet Meteoroloji İşleri G. Müdürlüğü	21.954.092	0,16
Diğer Vergi Gelirleri	856.163.069	6,63	Ulaştırma Bakanlığı	8.589.070	0,06
Resimler	581.871.663	4,50	Çalışma Bakanlığı	12.615.563	0,09
Harçlar	274.291.406	2,12	Sanayi Bakanlığı	91.131.204	0,67
Devletçe İdare edilen kurumlar hasılatı ve Devlet Payları	111.435.929	0,86	Turizm ve Tanıtma Bakanlığı	76.151.292	0,56
Devletçe idare edilen Kurumlar Hasılatı	67.343.347	0,52	İmar ve İskan Bakanlığı	82.941.007	0,61
Devlet Payları	43.958.362	0,34	Toprak ve İskan İşleri G.M.	45.474.834	0,34
Belli Giderler Karşılığı Gelirler	134.219	0,00	Danıştay	1.267.710	0,01
Devlet Malları Gelirleri	140.409.711	1,09			
Taşınmaz Mallardan Alınan Gelir	39.694.314	0,31			
Taşınır Değerler Gelirleri	100.715.397	0,78			
Çeşitli Gelirler ve Cezalar	303.070.919	2,35			
Tavizlerden ve ikrazlardan geri alınan	24.239.355	0,19			
Cezalar	62.249.530	0,48			
Çeşitli Gelirler	216.582.033	1,68			
Özel Gelirler ve Fonlar	2.091.614.663	16,19			
Özel Gelirler	1.871.983.295	14,49			
223 sayılı kanun gereğince alınacak tasarruf bonoları h	542.808.542	4,20			
Akaryakıt istikrar fonundan hazineye yatırılacak mikta	25.225.000	0,20			
Amerikan yardımları ve diğer yardım ve kredi karşılıkl	1.303.949.753	10,09			
Özel Fonlar	219.631.367	1,70			
İstikrar fonu hesabından hazineye yatırılacak miktar	60.375.000	0,47			
Kambiyo karşılık fonu provizyon hesabından hazineye	41.105.862	0,32			
Merkez bankasındaki 34 nolu Nato hesabından hazineye	25.001.250	0,19			
İktisadi Devlet Teşekkülleri Borç Ödemeleri	93.149.253	0,72			
Diğer	211.388.721	1,64			
72 sayılı kanunla Devlet daireleri ve diğer idarelerce ya	36.464	0,00			
6797 sayılı Kanun gereğince madeni ara basma hasılatı	9.731.456	0,08			
5634 sayılı Kanunla Vakıflar Genel Müdürlüğünden ta	481.920	0,00			
Katma Bütçeli İdareler Adına Okutulan Öğrenci Gider	1.138.881	0,01			
522 sayılı Kanunla Çıkarılan 1964 istikraz tahvilleri ha	200.000.000	1,55			
Özel Kanunlarla elde edilen varidat	469.894.155	3,64			
Krediler mahsubatı	300.335.016	2,32			

Kesin Hesap Kanunu Verilerine Göre

Toplam Gelir	12.920.181.929
Toplam Harcama	13.533.635.439
Bütçe Dengesi	-613.453.510

1965 YILI GENEL BÜTÇE GERÇEKLEŞMELERİ

Toplam Gelirler	13.587.891.407	Gelirler İçindeki Payı	Toplam Harcamalar	14.487.893.678	Harcamalar İçindeki Payı
Vergi Gelirleri	10.294.643.270	75,76	Cumhuriyet Senatosu	11.065.167	0,08
İrat ve servet vergileri	3.409.598.593	25,09	Millet Meclisi	48.730.307	0,34
Gelir Vergisi	2.691.305.546	19,81	Cumhurbaşkanlığı	2.763.551	0,02
Kurumlar Vergisi	521.955.575	3,84	Sayıştay Başkanlığı	10.245.526	0,07
Binalardan alınan savunma vergisi	117.506.740	0,86	Anayasa Mahkemesi Bşk.	2.148.787	0,01
Veraset ve intikal vergisi	19.720.333	0,15	Başbakanlık	121.901.114	0,84
Motorlu Kara Taşıtları Vergisi	57.406.536	0,42	Devlet Planlama Teşkilatı	5.896.380	0,04
Kaldırılan irat ve servet vergileri artıkları	1.703.861	0,01	Damıştay Başkanlığı	9.083.425	0,06
Gümrük, istihlak ve dış seyahat harcamaları ve tekel ver	6.303.099.447	46,39	İstatistik Genel Müdürlüğü	18.348.707	0,13
İhtihsal vergisi	2.669.738.303	19,65	Diyanet İşleri Başkanlığı	77.082.140	0,53
İthalden Alınan İhtihsal Ver.	894.932.829	6,59	Tapu ve Kadastro Genel Müdürlüğü	79.003.146	0,55
Dahilde Alınan İhtihsal Ver.	1.058.923.639	7,79	Adalet Bakanlığı	327.633.119	2,26
Akaryakıtlardan Alınan İhtihsal Ver.	632.603.947	4,66	Milli Savunma Bakanlığı	3.110.671.310	21,47
Akaryakıtlardan Alınan Hazine Hissesi	83.277.887	0,61	İçişleri Bakanlığı	102.060.527	0,70
Hizmet Vergileri	565.392.333	4,16	Emniyet Genel Müdürlüğü	209.000.829	1,44
Banka ve Sigorta muameleleri vergisi	431.149.550	3,17	Jandarma Genel Komutanlığı	299.966.940	2,07
Nakliyat Vergisi	87.355.497	0,64	Dışişleri Bakanlığı	109.110.787	0,75
PTT Hizmetleri vergisi	46.887.285	0,35	Maliye Bakanlığı	5.859.025.273	40,44
Gümrük Vergisi	1.154.509.444	8,50	Milli Eğitim Bakanlığı	2.049.653.867	14,15
Tekel Geliri	1.013.500.000	7,46	Bayındırlık Bakanlığı	609.169.282	4,20
Tekel Maddelerinden Alınan Savunma Vergisi	528.254.863	3,89	Ticaret Bakanlığı	21.484.611	0,15
Tekel İdaresi Safı Hasılatı	485.245.137	3,57	Sağlık ve Sosyal Yardım Bakanlığı	546.375.324	3,77
Şeker İstihlak Vergisi	329.302.493	2,42	Gümrük ve Tekel Bakanlığı	47.052.899	0,32
Dış seyahat Harcamalarından Alınacak Vergi	120.154.730	0,88	Tarım Bakanlığı	497.765.232	3,44
Damga Vergisi	438.853.869	3,23	Devlet Meteoroloji İşleri G. Müdürlüğü	23.454.085	0,16
Kaldırılan Vasıtalı Vergi Artıkları	11.648.272	0,09	Ulaştırma Bakanlığı	9.708.729	0,07
Diğer Vergi Gelirleri Resimler	581.945.230	4,28	Çalışma Bakanlığı	14.606.121	0,10
Resimler	246.953.825	1,82	Sanayi Bakanlığı	106.274.628	0,73
Harçlar	334.991.404	2,47	Turizm ve Tanıtma Bakanlığı	45.989.610	0,32
Devletçe İdare edilen kurumlar hasılatı ve Devlet Payları	71.150.187	0,52	İmar ve İskan Bakanlığı	70.293.858	0,49
Devletçe idare edilen Kurumlar Hasılatı	41.103.707	0,30	Toprak ve İskan İşleri G.M.	42.319.247	0,29
Devlet Payları	29.675.065	0,22			
Belli Giderler Karşılığı Gelirler	371.414	0,00			
Devlet Malları Gelirleri	145.273.498	1,07			
Taşınmaz Mallardan Alınan Gelir	24.129.366	0,18			
Taşınır Mallar Satış Geliri	19.559.684	0,14			
Taşınır Değerler Gelirleri	101.584.446	0,75			
Çeşitli Gelirler ve Cezalar	359.438.149	2,65			
Tavizlerden ve ikrazlardan geri alınan	152.075.415	1,12			
Cezalar	69.059.797	0,51			
Çeşitli Gelirler	138.302.937	1,02			
Özel Gelirler ve Fonlar	2.040.538.824	15,02			
Özel Gelirler	1.843.907.146	13,57			
223 sayılı kanun gereğince alınacak tasarruf bonoları h	636.825.173	4,69			
Amerikan yardımları ve diğer yardım ve kredi karşılıkl	1.207.081.973	8,88			
Özel Fonlar	196.631.676	1,45			
Akaryakıt istikrar fonundan hazineye yatırılacak mikta	94.312.445	0,69			
İstkrar fonu hesabından hazineye yatırılacak miktar	17.300.000	0,13			
Kambiyo karşılık fonu provizyon hesabından hazineye	61.099.500	0,45			
Merkez bankasındaki 34 nolu Nato hesabından hazineye	10.854.274	0,08			
İktisadi Devlet Teşekkülleri Borç Ödemeleri	13.065.274	0,10			
Diğer	406.971.474	3,00			
Kartalkaya ve Keban barajları dolayısıyla değişecek de	565.000	0,00			
5634 sayılı Kanunla Vakıflar Genel Müdürlüğünden ta	578.640	0,00			
Katma Bütçeli İdareler Adına Okutulan Öğrenci Gider	1.034.962	0,01			
6797 sayılı Kanun gereğince madeni para baskı hasılat	4.792.872	0,04			
1965 Kalkınma istikraz tahvilleri	400.000.000	2,94			
Özel Kanunlarla elde edilen varidat	110.678.346	0,81			
Krediler mahsubatı	159.197.656	1,17			

Kesin Hesap Kanunu Verilerine Göre

Toplam Gelir	13.587.891.407
Toplam Harcama	14.487.893.678
Bütçe Dengesi	-900.002.271

1966 YILI GENEL BÜTÇE GERÇEKLEŞMELERİ

Toplam Gelirler	16.557.493.579	Gelirler İçindeki Payı	Toplam Harcamalar	17.248.252.403	Harcamalar İçindeki Payı
Vergi Gelirleri	12.464.064.818	75,28	Cumhuriyet Senatosu	13.530.825	0,08
İrat ve servet vergileri	4.196.664.898	25,35	Millet Meclisi	50.876.697	0,29
Gelir Vergisi	3.315.054.560	20,02	Cumhurbaşkanlığı	3.060.075	0,02
Kurumlar Vergisi	651.084.774	3,93	Sayıştay Başkanlığı	11.136.972	0,06
Binalardan alınan savunma vergisi	132.211.976	0,80	Anayasa Mahkemesi Bşk.	2.225.162	0,01
Veraset ve intikal vergisi	26.933.936	0,16	Başbakanlık	164.107.593	0,95
Motorlu Kara Taşıtları Vergisi	71.379.649	0,43	Devlet Planlama Teşkilatı	6.634.367	0,04
Gümrük, istihlak ve dış seyahat harcamaları ve tekel vergileri	7.746.107.843	46,78	Danıştay Başkanlığı	11.338.693	0,07
İstihlak vergisi	3.212.693.090	19,40	İstatistik Genel Müdürlüğü	17.676.790	0,10
İthalat Alınan İstihlak Ver.	1.060.768.079	6,41	Diyanet İşleri Başkanlığı	127.033.814	0,74
Dahilde Alınan İstihlak Ver.	1.143.631.327	6,91	Tapu ve Kadastro Genel Müdürlüğü	91.877.274	0,53
Akaryakıtlardan Alınan İstihlak Ver.	1.008.293.683	6,09	Adalet Bakanlığı	362.903.804	2,10
Hizmet Vergileri	679.668.252	4,10	Milli Savunma Bakanlığı	3.497.883.423	20,28
Banka ve Sigorta muameleleri vergisi	532.203.829	3,21	İçişleri Bakanlığı	116.591.724	0,68
Nakliyat Vergisi	95.149.295	0,57	Emniyet Genel Müdürlüğü	243.950.985	1,41
PTT Hizmetleri vergisi	52.315.127	0,32	Jandarma Genel Komutanlığı	355.492.176	2,06
Gümrük Vergisi	1.412.626.417	8,53	Dışişleri Bakanlığı	137.225.190	0,80
Tekel Geliri	1.068.436.350	6,45	Maliye Bakanlığı	7.032.283.206	40,77
Şeker İstihlak Vergisi	507.234.019	3,06	Milli Eğitim Bakanlığı	2.472.554.660	14,34
Dış seyahat Harcamalarından Alınacak Vergi	143.635.812	0,87	Bayındırlık Bakanlığı	771.564.788	4,47
Damga Vergisi	509.444.194	3,08	Ticaret Bakanlığı	23.979.359	0,14
Emlak Alım Vergisi	188.392.988	1,14	Sağlık ve Sosyal Yardım Bakanlığı	650.461.193	3,77
Kaldırılan Vasıtalı Vergi Artıkları	23.976.717	0,14	Gümrük ve Tekel Bakanlığı	50.660.307	0,29
Diğer Vergi Gelirleri Resimler	521.292.176	3,15	Tarım Bakanlığı	567.542.776	3,29
Resimler	314.919.156	1,90	Devlet Meteoroloji İşleri G. Müdürlüğü	27.662.491	0,16
Harçlar	206.373.020	1,25	Ulaştırma Bakanlığı	9.989.651	0,06
Devletçe İdare edilen kurumlar hasılatı ve Devlet Payları	77.695.268	0,47	Çalışma Bakanlığı	20.016.335	0,12
Devletçe idare edilen Kurumlar Hasılatı	41.860.295	0,25	Sanayi Bakanlığı	146.765.813	0,85
Devlet Payları	35.698.495	0,22	Turizm ve Tanıtma Bakanlığı	62.766.986	0,36
Belli Giderler Karşılığı Gelirler	136.477	0,00	İmar ve İskan Bakanlığı	146.698.879	0,85
Devlet Malları Gelirleri	151.301.481	0,91	Toprak ve İskan İşleri G.M.	49.670.341	0,29
Taşınmaz Mallardan Alınan Gelir	25.332.373	0,15			
Taşınır Mallar Satış Geliri	14.996.631	0,09			
Taşınır Değerler Gelirleri	100.920.996	0,61			
Değerli Kağıtlar Gelirleri	10.051.479	0,06			
Çeşitli Gelirler ve Cezalar	335.461.877	2,03			
Tavizlerden ve ikrazlardan geri alınan	53.050.085	0,32			
Cezalar	56.283.630	0,34			
Çeşitli Gelirler	226.128.162	1,37			
Özel Gelirler ve Fonlar	2.053.966.811	12,41			
Özel Gelirler	1.943.944.430	11,74			
Tasarruf bonoları hasılatı	770.307.004	4,65			
Karşılıklı Paralar ve proje kredileri hasılatı	1.173.137.426	7,09			
Özel Fonlar	110.522.379	0,67			
Diğer	702.453.429	4,24			
Özel Kanunlarla elde edilen varidat	81.060.563	0,49			
Krediler mahsubatı	691.489.229	4,18			

Kesin Hesap Kanunu Verilerine Göre

Toplam Gelir	16.557.493.579
Toplam Harcama	17.248.252.403
Bütçe Dengesi	-690.758.824

1967 YILI GENEL BÜTÇE GERÇEKLEŞMELERİ

Toplam Gelirler		20.386.673.048	Gelirler İçindeki Payı	73,00	Toplam Harcamalar	20.288.037.644	Harcamalar İçindeki Payı	0,07
Vergi Gelirleri		14.882.401.144			Cumhuriyet Senatosu	13.776.428		0,26
İrat ve servet vergileri		5.069.823.489		24,87	Millet Meclisi	52.759.986		0,02
	Gelir Vergisi	3.978.700.356		19,52	Cumhurbaşkanlığı	4.268.945		0,07
	Kurumlar Vergisi	830.607.780		4,07	Sayıştay Başkanlığı	14.569.202		0,01
	Binalardan alınan savunma vergisi	158.759.753		0,78	Anayasa Mahkemesi Bşk.	2.325.845		1,00
	Veraset ve intikal vergisi	29.651.260		0,15	Başbakanlık	203.829.862		0,04
	Motorlu Kara Taşıtları Vergisi	72.104.339		0,35	Devlet Planlama Teşkilatı	8.394.685		0,06
Tekel, İstihlak ve Dış Seyehat Harcamaları ile Damga ve Em		9.002.568.149		44,16	Danıştay Başkanlığı	12.981.988		0,08
	İhtihsal vergisi	3.784.031.193		18,56	İstatistik Genel Müdürlüğü	15.854.424		0,72
	İthalden Alınan İstihsal Ver.	1.167.263.234		5,73	Diyanet İşleri Başkanlığı	146.261.750		0,48
	Dahilde Alınan İstihsal Ver.	1.301.701.548		6,39	Tapu ve Kadastro Genel Müdürlüğü	97.025.530		1,85
	Akaryakıtlardan Alınan İstihsal Ver.	1.315.066.409		6,45	Adalet Bakanlığı	374.616.820		19,21
	Hizmet Vergileri	797.211.594		3,91	Milli Savunma Bakanlığı	3.896.855.585		0,96
	Banka ve Sigorta muameleleri vergisi	638.936.984		3,13	İçişleri Bakanlığı	194.492.571		1,38
	Nakliyat Vergisi	100.005.164		0,49	Emniyet Genel Müdürlüğü	279.983.815		1,96
	PTT Hizmetleri vergisi	58.269.445		0,29	Jandarma Genel Komutanlığı	397.438.555		0,74
	Gümrük Vergisi	1.387.141.926		6,80	Dışişleri Bakanlığı	150.919.502		43,27
	Tekel Geliri	1.620.660.378		7,95	Maliye Bakanlığı	8.778.842.022		13,50
	Şeker İstihlak Vergisi	418.833.624		2,05	Milli Eğitim Bakanlığı	2.738.830.771		4,13
	Dış seyahat Harcamalarından Alınacak Vergi	162.540.495		0,80	Bayındırlık Bakanlığı	837.874.800		0,12
	Damga Vergisi	582.598.831		2,86	Ticaret Bakanlığı	24.745.808		3,59
	Emlak Alım Vergisi	234.635.084		1,15	Sağlık ve Sosyal Yardım Bakanlığı	729.024.931		0,25
	Kaldırılan Vasıtalı Vergi Artıkları	14.915.021		0,07	Gümrük ve Tekel Bakanlığı	51.551.273		3,30
	Diğer Vergi Gelirleri Resimler	810.009.506		3,97	Tarım Bakanlığı	669.591.161		0,15
	Resimler	611.674.749		3,00	Devlet Meteoroloji İşleri G. Müdürlüğü	29.962.725		0,05
	Harçlar	198.334.756		0,97	Ulaştırma Bakanlığı	10.506.926		0,11
Devletçe İdare edilen kurumlar hasılatı ve Devlet Payları		88.281.472		0,43	Çalışma Bakanlığı	21.479.456		1,14
	Devletçe idare edilen Kurumlar Hasılatı	39.294.867		0,19	Sanayi Bakanlığı	230.792.081		0,35
	Devlet Payları	48.849.677		0,24	Turizm ve Tanıtma Bakanlığı	71.509.271		0,89
	Belli Giderler Karşılığı Gelirler	136.927		0,00	İmar ve İskan Bakanlığı	179.881.410		0,23
Devlet Malları Gelirleri		162.279.870		0,80	Toprak ve İskan İşleri G.M.	47.089.470		
	Taşınmaz Mallardan Alınan Gelir	24.729.427		0,12				
	Taşınır Mallar Satış Geliri	11.753.080		0,06				
	Taşınır Değerler Gelirleri	115.336.906		0,57				
	Değerli Kağıtlar Gelirleri	10.460.455		0,05				
Çeşitli Gelirler ve Cezalar		764.837.450		3,75				
	Tavizlerden ve ikrazlardan geri alınan	106.325.361		0,52				
	Cezalar	85.861.680		0,42				
	Çeşitli Gelirler	572.650.408		2,81				
Özel Gelirler ve Fonlar		2.183.192.287		10,71				
	Özel Gelirler	2.011.438.668		9,87				
	tasarruf bonoları hasılatı	910.039.924		4,46				
	Karşılıklı Paralar ve proje kredileri hasılatı	1.101.398.744		5,40				
	Özel Fonlar	171.753.619		0,84				
	Diğer	511.495.690		2,51				
Özel Kanunlarla elde edilen varidat		1.564.612.674		7,67				
Krediler mahsubatı		229.572.458		1,13				

Kesin Hesap Kanunu Verilerine Göre

Toplam Gelir	20.386.673.048
Toplam Harcama	20.288.037.644
Bütçe Dengesi	98.635.404

1968 YILI GENEL BÜTÇE GERÇEKLEŞMELERİ

Toplam Gelirler	20.630.204.264	Gelirler İçindeki Payı	Toplam Harcamalar	21.322.064.628	Harcamalar İçindeki Payı
Vergi Gelirleri	16.239.469.560	78,72	Cumhuriyet Senatosu	14.649.604	0,07
İrat ve servet vergileri	5.695.465.652	27,61	Millet Meclisi	54.628.289	0,26
Gelir Vergisi	4.444.202.047	21,54	Cumhurbaşkanlığı	4.323.633	0,02
Kurumlar Vergisi	940.532.904	4,56	Sayıştay Başkanlığı	16.579.151	0,08
Binalardan alınan savunma vergisi	188.788.761	0,92	Anayasa Mahkemesi Bşk.	2.438.511	0,01
Veraset ve intikal vergisi	39.787.746	0,19	Başbakanlık	229.934.341	1,08
Motorlu Kara Taşıtları Vergisi	82.154.191	0,40	Devlet Planlama Teşkilatı	39.685.708	0,19
İhtihlak ve Dış Seyehat Harcamaları ile Damga ve Em	9.333.838.328	45,24	Danıştay Başkanlığı	13.491.082	0,06
İhtihsal vergisi	4.286.491.227	20,78	İstatistik Genel Müdürlüğü	16.429.867	0,08
İthalden Alınan İstihsal Ver.	1.198.864.802	5,81	Diyanet İşleri Başkanlığı	163.352.872	0,77
Dahilde Alınan İstihsal Ver.	1.558.520.443	7,55	Tapu ve Kadastro Genel Müdürlüğü	115.200.297	0,54
Akaryakıtlardan Alınan İstihsal Ver.	1.529.105.981	7,41	Adalet Bakanlığı	399.047.067	1,87
Hizmet Vergileri	900.032.021	4,36	Milli Savunma Bakanlığı	4.300.582.849	20,17
Banka ve Sigorta muameleleri vergisi	739.629.967	3,59	İçişleri Bakanlığı	242.355.846	1,14
Nakliyat Vergisi	98.218.074	0,48	Emniyet Genel Müdürlüğü	332.158.597	1,56
PTT Hizmetleri vergisi	62.183.979	0,30	Jandarma Genel Komutanlığı	448.759.942	2,10
Gümrük Vergisi	1.332.253.578	6,46	Dışişleri Bakanlığı	160.429.135	0,75
Tekel Geliri	1.265.000.000	6,13	Maliye Bakanlığı	8.243.111.315	38,66
Şeker İhtihlak Vergisi	362.787.637	1,76	Milli Eğitim Bakanlığı	3.148.062.170	14,76
Dış seyahat Harcamalarından Alınacak Vergi	214.507.539	1,04	Bayındırlık Bakanlığı	1.056.280.582	4,95
Damga Vergisi	662.721.139	3,21	Ticaret Bakanlığı	27.331.629	0,13
Emlak Alım Vergisi	289.933.502	1,41	Sağlık ve Sosyal Yardım Bakanlığı	787.760.008	3,69
Kaldırılan Vasıtalı Vergi Artıkları	20.111.683	0,10	Gümrük ve Tekel Bakanlığı	55.034.477	0,26
Diğer Vergi Gelirleri Resimler	1.210.165.579	5,87	Tarım Bakanlığı	731.859.120	3,43
Resimler	983.333.829	4,77	Devlet Meteoroloji İşleri G. Müdürlüğü	35.384.534	0,17
Harçlar	226.831.749	1,10	Ulaştırma Bakanlığı	29.724.741	0,14
Devletçe İdare edilen kurumlar hasılatı ve Devlet Payları	104.963.563	0,51	Çalışma Bakanlığı	24.789.233	0,12
Devletçe idare edilen Kurumlar Hasılatı	45.349.222	0,22	Sanayi Bakanlığı	253.365.590	1,19
Devlet Payları	59.497.944	0,29	Turizm ve Tanıtma Bakanlığı	57.524.453	0,27
Belli Giderler Karşılığı Gelirler	116.395	0,00	İmar ve İskan Bakanlığı	256.063.611	1,20
Devlet Malları Gelirleri	342.535.878	1,66	Toprak ve İskan İşleri G.M.	61.716.354	0,29
Taşınmaz Mallardan Alınan Gelir	32.746.404	0,16			
Taşınır Mallar Satış Geliri	12.763.396	0,06			
Taşınır Değerler Gelirleri	284.305.063	1,38			
Değerli Kağıtlar Gelirleri	12.721.013	0,06			
Çeşitli Gelirler ve Cezalar	1.114.041.316	5,40			
Tavizlerden ve ikrazlardan geri alınan	101.571.697	0,49			
Cezalar	107.456.613	0,52			
Çeşitli Gelirler	905.013.006	4,39			
Özel Gelirler ve Fonlar	2.077.875.666	10,07			
Özel Gelirler	1.924.752.128	9,33			
tasarruf bonoları hasılatı	625.668.760	3,03			
Karşılıklı Paralar ve proje kredileri hasılatı	1.299.083.368	6,30			
Özel Fonlar	153.123.538	0,74			
Diğer	513.373.342	2,49			
Özel Kanunlarla elde edilen varidat	217.955.808	1,06			
Krediler mahsubatı	19.989.128	0,10			

Kesin Hesap Kanunu Verilerine Göre

Toplam Gelir	20.630.204.264
Toplam Harcamaya	21.322.064.628
Bütçe Dengesi	-691.860.364

1969 YILI GENEL BÜTÇE GERÇEKLEŞMELERİ

Toplam Gelirler	23.560.932.738	Gelirler İçindeki Payı	81,13	Toplam Harcamalar	25.386.876.591	Harcamalar İçindeki Payı	0,06
Vergi Gelirleri	19.114.003.692		28,76	Cumhuriyet Senatosu	14.467.675		0,23
İrat ve servet vergileri	6.777.124.163		21,94	Millet Meclisi	58.947.402		0,02
Gelir Vergisi	5.168.464.482		5,29	Cumhurbaşkanlığı	4.484.715		0,07
Kurumlar Vergisi	1.245.397.456		0,94	Sayıştay Başkanlığı	18.704.979		0,01
Binalardan alınan savunma vergisi	220.593.372		0,22	Anayasa Mahkemesi Bşk.	2.464.425		1,10
Veraset ve intikal vergisi	53.002.302		0,38	Başbakanlık	279.205.128		0,25
Motorlu Kara Taşıtları Vergisi	89.666.548		45,42	Devlet Planlama Teşkilatı	64.095.214		0,06
Tekel, İstihlak ve Dış Seyehat Harcamaları ile Damga ve Em	10.700.940.363		25,39	Danıştay Başkanlığı	14.497.130		0,08
İhtihsal vergisi	5.981.618.268		4,46	İstatistik Genel Müdürlüğü	21.386.840		0,74
İhtihsal Alınan İstihsal Ver.	1.050.296.697		14,29	Diyanet İşleri Başkanlığı	188.831.321		0,53
Dahilde Alınan İstihsal Ver.	3.365.929.044		6,64	Tapu ve Kadastro Genel Müdürlüğü	135.163.607		1,70
Akaryakıtlardan Alınan İstihsal Ver.	1.565.392.526		4,27	Adalet Bakanlığı	430.993.363		16,88
Hizmet Vergileri	1.005.864.635		3,56	Milli Savunma Bakanlığı	4.284.105.366		1,04
Banka ve Sigorta muameleleri vergisi	839.901.611		0,38	İçişleri Bakanlığı	263.424.532		1,52
Nakliyat Vergisi	90.037.909		0,32	Emniyet Genel Müdürlüğü	386.261.290		1,79
PTT Hizmetleri vergisi	75.925.114		4,80	Jandarma Genel Komutanlığı	454.801.607		0,63
Gümrük Vergisi	1.130.858.131		1,99	Dışişleri Bakanlığı	159.683.907		44,85
Tekel Geliri	470.000.000		3,10	Maliye Bakanlığı	11.386.123.617		11,99
Şeker İstihlak Vergisi	729.863.748		1,16	Milli Eğitim Bakanlığı	3.043.589.817		6,21
Dış seyahat Harcamalarından Alınacak Vergi	272.661.379		3,09	Bayındırlık Bakanlığı	1.576.427.971		0,13
Damga Vergisi	728.570.027		1,60	Ticaret Bakanlığı	32.906.873		3,33
Emlak Alım Vergisi	377.477.537		0,02	Sağlık ve Sosyal Yardım Bakanlığı	846.332.849		0,25
Kaldırılan Vasıtalı Vergi Artıkları	4.026.634		6,94	Gümrük ve Tekel Bakanlığı	64.249.947		3,07
Diğer Vergi Gelirleri Resimler	1.635.939.165		5,79	Tarım Bakanlığı	779.349.363		0,16
Resimler	1.364.854.977		1,15	Devlet Meteoroloji İşleri G. Müdürlüğü	40.557.236		0,06
Harçlar	271.084.188		0,53	Ulaştırma Bakanlığı	14.200.437		0,12
Devletçe İdare edilen kurumlar hasılatı ve Devlet Payları	123.891.603		0,22	Çalışma Bakanlığı	31.367.458		1,19
Devletçe idare edilen Kurumlar Hasılatı	52.242.119		0,30	Sanayi Bakanlığı	301.796.776		0,16
Devlet Payları	71.540.801		0,00	Turizm ve Tanıtma Bakanlığı	40.656.709		1,53
Belli Giderler Karşılığı Gelirler	108.682		1,56	İmar ve İskan Bakanlığı	387.927.169		0,24
Devlet Malları Gelirleri	367.529.836		0,14	Toprak ve İskan İşleri G.M.	59.871.852		
Taşınmaz Mallardan Alınan Gelir	34.020.942		0,08				
Taşınır Mallar Satış Geliri	18.369.865		1,28				
Taşınır Değerler Gelirleri	300.498.779		0,06				
Değerli Kağıtlar Gelirleri	14.640.249		4,34				
Çeşitli Gelirler ve Cezalar	1.023.087.802		0,61				
Tavizlerden ve ikrazlardan geri alınan	143.689.737		0,51				
Cezalar	120.487.391		3,22				
Çeşitli Gelirler	758.910.672		7,76				
Özel Gelirler ve Fonlar	1.828.786.539		7,15				
Özel Gelirler	1.683.998.799		3,10				
tasarruf bonoları hasılatı	731.025.315		4,04				
Karşılıklı Paralar ve proje kredileri hasılatı	952.973.484		0,61				
Özel Fonlar	144.787.740		2,59				
Diğer	609.419.851		1,83				
Özel Kanunlarla elde edilen varidat	430.018.629		0,27				
Krediler mahsubatı	64.194.783						

Kesin Hesap Kanunu Verilerine Göre

Toplam Gelir	23.560.932.738
Toplam Harcama	25.386.876.591
Bütçe Dengesi	-1.825.943.853

1970 YILI GENEL BÜTÇE GERÇEKLEŞMELERİ

Toplam Gelirler	33.120.279.103	Gelirler İçindeki Payı	Toplam Harcamalar	32.865.847.268	Harcamalar İçindeki Payı
Vergi Gelirleri	23.002.943.485	69,45	Cumhuriyet Senatosu	22.194.233	0,07
İrat ve servet vergileri	8.636.999.906	26,08	Millet Meclisi	78.195.164	0,24
Gelir Vergisi	6.596.814.160	19,92	Cumhurbaşkanlığı	5.003.586	0,02
Kurumlar Vergisi	1.568.488.246	4,74	Sayıştay Başkanlığı	24.763.946	0,08
Binalardan alınan savunma vergisi	259.270.845	0,78	Anayasa Mahkemesi Bşk.	2.828.530	0,01
Veraset ve intikal vergisi	57.784.564	0,17	Başbakanlık	413.078.388	1,26
Motorlu Kara Taşıtları Vergisi	154.642.089	0,47	Devlet Planlama Teşkilatı	69.959.875	0,21
İhtisat ve Dış Seyahat Harcamaları ile Damga ve Em	12.862.361.275	38,84	Danıştay Başkanlığı	18.284.994	0,06
İhtisat vergisi	7.957.798.977	24,03	İstatistik Genel Müdürlüğü	38.592.770	0,12
İhtisat Alınan İhtisat Ver.	1.290.831.403	3,90	Diyanet İşleri Başkanlığı	262.098.860	0,80
Dahilde Alınan İhtisat Ver.	2.488.792.026	7,51	Tapu ve Kadastro Genel Müdürlüğü	157.483.642	0,48
Tekel maddelerinden alınan ihtisat vergisi	1.993.967.688	6,02	Adalet Bakanlığı	514.290.890	1,56
Akaryakıtlardan Alınan İhtisat Ver.	2.184.207.859	6,59	Milli Savunma Bakanlığı	4.965.989.485	15,11
Hizmet Vergileri	1.336.029.427	4,03	İçişleri Bakanlığı	297.514.814	0,91
Banka ve Sigorta muameleleri vergisi	1.139.926.987	3,44	Emniyet Genel Müdürlüğü	491.159.025	1,49
Nakliyat Vergisi	121.546.991	0,37	Jandarma Genel Komutanlığı	567.217.033	1,73
PTT Hizmetleri vergisi	74.555.448	0,23	Dışişleri Bakanlığı	223.650.621	0,68
Gümrük Vergisi	1.435.267.654	4,33	Maliye Bakanlığı	15.970.402.366	48,59
Şeker İhtisat Vergisi	441.549.617	1,33	Milli Eğitim Bakanlığı	3.916.879.317	11,92
Dış seyahat Harcamalarından Alınacak Vergi	258.023.387	0,78	Bayındırlık Bakanlığı	1.591.241.139	4,84
Damga Vergisi	987.885.958	2,98	Ticaret Bakanlığı	40.134.168	0,12
Emlak Alım Vergisi	445.007.721	1,34	Sağlık ve Sosyal Yardım Bakanlığı	1.055.329.789	3,21
Kaldırılan Vasıtalı Vergi Artıkları	798.532	0,00	Gümrük ve Tekel Bakanlığı	72.278.349	0,22
Diğer Vergi Gelirleri Resimler	1.503.582.303	4,54	Tarım Bakanlığı	848.278.737	2,58
Resimler	1.098.755.501	3,32	Devlet Meteoroloji İşleri G. Müdürlüğü	45.336.291	0,14
Harçlar	404.826.801	1,22	Ulaştırma Bakanlığı	15.469.396	0,05
Devletçe İdare edilen kurumlar hasılatı ve Devlet Payları	212.624.550	0,64	Çalışma Bakanlığı	33.611.694	0,10
Devletçe idare edilen Kurumlar Hasılatı	133.998.282	0,40	Sanayi Bakanlığı	381.545.405	1,16
Devlet Payları	78.506.578	0,24	Turizm ve Tanıtma Bakanlığı	52.378.686	0,16
Belli Giderler Karşılığı Gelirler	119.689	0,00	İmar ve İskan Bakanlığı	601.468.045	1,83
Devlet Malları Gelirleri	820.778.516	2,48	Toprak ve İskan İşleri G.M.	89.188.018	0,27
Taşınmaz Mallardan Alınan Gelir	31.375.122	0,09			
Taşınır Mallar Satış Geliri	13.843.999	0,04			
Hazine Portföyü ve iştirak gelirleri	775.359.394	2,34			
Çeşitli Gelirler ve Cezalar	2.917.480.967	8,81			
Faizler	132.500.012	0,40			
Değerli Kağıtlar Gelirleri	17.619.796	0,05			
Tavizlerden ve ikrazlardan geri alınan	187.665.761	0,57			
Cezalar	149.822.545	0,45			
Çeşitli Gelirler	2.429.872.850	7,34			
Özel Gelirler ve Fonlar	4.340.745.908	13,11			
Özel Gelirler	3.734.142.269	11,27			
tasarruf bonoları hasılatı	887.647.425	2,68			
Karşılıklı Paralar ve proje kredileri hasılatı	2.846.494.844	8,59			
Özel Fonlar	606.603.639	1,83			
İç istikraz ve Diğer Özel Gelirler Toplamı	612.500.335	1,85			
Özel Kanunlarla elde edilen gelirler	379.543.342	1,15			
Krediler mahsubatı	833.661.995	2,52			

Kesin Hesap Kanunu Verilerine Göre

Toplam Gelir	33.120.279.103
Toplam Harcama	32.865.847.268
Bütçe Dengesi	254.431.835

1971 YILI GENEL BÜTÇE GERÇEKLEŞMELERİ

Toplam Gelirler	40.632.789.125	Gelirler İçindeki Payı	Toplam Harcamalar	46.687.781.403	Harcamalar İçindeki Payı
Vergi Gelirleri	31.424.467.660	77,34	Cumhuriyet Senatosu	30.689.144	0,07
Gelir Üzerinden Alınan Vergiler	11.294.314.468	27,80	Millet Meclisi	109.917.998	0,24
Gelir Vergisi	9.544.323.245	23,49	Cumhurbaşkanlığı	7.490.594	0,02
Kurumlar Vergisi	1.501.254.474	3,69	Sayıştay Başkanlığı	37.288.060	0,08
Gayrimenkul Değer Artış Ver.	248.736.748	0,61	Anayasa Mahkemesi Bşk.	4.247.134	0,01
Servet ve Servet Transferleri üzerinden Alınan Vergiler	1.384.673.427	3,41	Başbakanlık	589.349.967	1,26
Emlak Vergisi	297.552.021	0,73	Devlet Planlama Teşkilatı	66.078.353	0,14
Motorlu Kara Taşıtları Vergisi	104.631.077	0,26	Danıştay Başkanlığı	28.369.151	0,06
Veraset ve intikal vergisi	95.266.312	0,23	İstatistik Genel Müdürlüğü	40.631.985	0,09
Emlak Alım Vergisi	639.579.078	1,57	Diyanet İşleri Başkanlığı	444.097.992	0,95
Taşıt Alım Vergisi	247.644.937	0,61	Tapu ve Kadastro Genel Müdürlüğü	231.712.643	0,50
Üretim Üzerinden Alınan Vergiler	6.741.019.030	16,59	Adalet Bakanlığı	762.279.310	1,63
Dahilde Alınan İstihsal Ver.	2.908.593.956	7,16	Milli Savunma Bakanlığı	7.260.369.495	15,55
Akaryakıt İstihsal Ver.	1.063.604.913	2,62	İçişleri Bakanlığı	433.919.318	0,93
Tekel maddelerinden alınan istihsal vergisi	2.714.646.956	6,68	Emniyet Genel Müdürlüğü	927.130.116	1,99
Bina İnşaat Vergisi	53.156.935	0,13	Danıştay Başkanlığı	765.425.019	1,64
Kaldırılan Vergi Artıkları	1.016.269	0,00	Dışişleri Bakanlığı	325.857.611	0,70
Harcamalar Üzerinden Alınan Vergiler	1.332.264.955	3,28	Maliye Bakanlığı	22.038.050.706	47,20
İşletme Vergisi	315.536.815	0,78	Milli Eğitim Bakanlığı	6.211.762.006	13,30
Dış Seyahat Harcamaları Vergisi	293.171.715	0,72	Bayındırlık Bakanlığı	2.011.087.987	4,31
Spor-Toto Vergisi	35.130.474	0,09	Ticaret Bakanlığı	57.808.680	0,12
Şeker İstihlak Vergisi	688.425.949	1,69	Sağlık ve Sosyal Yardım Bakanlığı	1.602.635.892	3,43
Hizmetler Üzerinden Alınan Vergiler	3.698.742.302	9,10	Gümrük ve Tekel Bakanlığı	106.386.223	0,23
Banka ve Sigorta Mua. Ver.	1.544.900.871	3,80	Tarım Bakanlığı	1.117.816.458	2,39
P.T.T. Hizmetleri Vergisi	114.217.127	0,28	Devlet Meteoroloji İşleri G. Müdürlüğü	70.699.672	0,15
Nakliyat Vergisi	234.102.582	0,58	Ulaştırma Bakanlığı	22.677.316	0,05
Damga Vergisi	1.219.484.984	3,00	Çalışma Bakanlığı	66.662.000	0,14
Harçlar	586.036.736	1,44	Sanayi Bakanlığı	429.946.794	0,92
İthalat Üzerinden Alınan Vergiler	6.973.453.476	17,16	İmar ve İskan Bakanlığı	672.157.452	1,44
Gümrük Vergileri	1.996.066.534	4,91	Turizm ve Tanıtma Bakanlığı	46.861.368	0,10
İstihsal Vergileri	3.787.329.565	9,32	Toprak ve İskan İşleri G.M.	168.374.946	0,36
Resimler	1.190.057.377	2,93			
Devletçe İdare edilen kurumlar hasılatı ve Devlet Payları	106.543.910	0,26			
Devletçe idare edilen Kurumlar Hasılatı	8.819.045	0,02			
Devlet Payları	86.848.989	0,21			
Belli Giderler Karşılığı Gelirler	10.975.875	0,03			
Devlet Patrimuhanın Gelirleri	549.749.394	1,35			
Taşınmaz Mallardan Alınan Gelir	35.347.911	0,09			
Taşınır Mallar Satış Geliri	15.786.724	0,04			
Hazine Portföyü ve iştirak gelirleri	498.614.758	1,23			
Çeşitli Gelirler ve Cezalar	3.024.529.377	7,44			
Faizler	182.405.148	0,45			
Değerli Kağıtlar Gelirleri	22.981.539	0,06			
Tavizlerden ve ikrazlardan geri alınan	1.146.420.978	2,82			
Cezalar	216.905.069	0,53			
Çeşitli Gelirler	1.455.816.642	3,58			
Özel Gelirler ve Fonlar	4.307.498.321	10,60			
Özel Gelirler	2.748.781.762	6,76			
tasarruf bonoları hasılatı	1.201.908.291	2,96			
Karşılıklı Paralar ve proje kredileri hasılatı	1.546.873.471	3,81			
Özel Fonlar	1.558.716.558	3,84			
Diğer	815.485.015	2,01			
Özel Kanunlarla elde edilen gelirler	362.055.488	0,89			
Krediler mahsubatı	42.459.956	0,10			

Kesin Hesap Kanunu Verilerine Göre

Toplam Gelir	40.632.789.125
Toplam Harcama	46.687.781.403
Bütçe Dengesi	-6.054.992.278

1972 YILI GENEL BÜTÇE GERÇEKLEŞMELERİ

Toplam Gelirler	50.952.165.165	Gelirler İçindeki Payı	Toplam Harcamalar	51.337.420.811	Harcamalar İçindeki Payı
Vergi Gelirleri	39.012.936.661	76,57	Cumhuriyet Senatosu	51.077.009	0,10
Gelir Üzerinden Alınan Vergiler	14.567.586.367	28,59	Millet Meclisi	162.242.732	0,32
Gelir Vergisi	11.663.285.524	22,89	Cumhurbaşkanlığı	8.233.417	0,02
Kurumlar Vergisi	2.089.604.547	4,10	Sayıştay Başkanlığı	37.067.905	0,07
Gayrimenkul Değer Artış Ver.	270.569.331	0,53	Anayasa Mahkemesi Bşk.	4.285.686	0,01
Mali Denge Vergisi	544.126.964	1,07	Başbakanlık	571.184.939	1,11
Belediye Gelirlerinden Transfer	0	0,00	Devlet Planlama Teşkilatı	36.221.976	0,07
Servet ve Servet Transferleri Üzerinden Alınan Vergiler	1.820.509.346	3,57	Danıştay Başkanlığı	28.576.146	0,06
Emlak Vergisi	246.315.651	0,48	İstatistik Genel Müdürlüğü	37.316.551	0,07
Motorlu Kara Taşıtları Vergisi	111.873.566	0,22	Diyanet İşleri Başkanlığı	457.158.918	0,89
Veraset ve intikal vergisi	150.972.808	0,30	Tapu ve Kadastro Genel Müdürlüğü	250.226.107	0,49
Emlak Alım Vergisi	879.621.369	1,73	Adalet Bakanlığı	763.956.040	1,49
Taşıt Alım Vergisi	431.725.950	0,85	Milli Savunma Bakanlığı	8.071.812.479	15,72
Üretim Üzerinden Alınan Vergiler	7.667.118.655	15,05	İçişleri Bakanlığı	486.272.301	0,95
Dahilde Alınan İstihsal Ver.	4.174.946.429	8,19	Emniyet Genel Müdürlüğü	1.083.054.183	2,11
Akaryakıt İstihsal Ver.	1.381.116.124	2,71	Jandarma Genel Komutanlığı	805.636.197	1,57
Tekel maddelerinden alınan istihsal vergisi	1.982.480.664	3,89	Dışişleri Bakanlığı	340.998.716	0,66
Bina İnşaat Vergisi	81.937.190	0,16	Maliye Bakanlığı	23.764.425.999	46,29
Kaldırılan Vergi Artıkları	46.638.245	0,09	Milli Eğitim Bakanlığı	6.740.614.870	13,13
Harcamalar Üzerinden Alınan Vergiler	1.531.014.582	3,00	Bayındırlık Bakanlığı	1.779.924.567	3,47
İşletme Vergisi	451.850.308	0,89	Ticaret Bakanlığı	59.457.491	0,12
Dış Seyahat Harcamaları Vergisi	407.682.995	0,80	Sağlık ve Sosyal Yardım Bakanlığı	1.778.297.479	3,46
Spor-Foto Vergisi	35.336.567	0,07	Gümrük ve Tekel Bakanlığı	111.152.149	0,22
Şeker İstihlak Vergisi	636.144.712	1,25	Tarım Bakanlığı	802.368.787	1,56
Hizmetler Üzerinden Alınan Vergi ve Harçlar	4.550.906.627	8,93	Devlet Meteoroloji İşleri G. Müdürlüğü	73.294.035	0,14
Banka ve Sigorta Mua. Ver.	1.975.761.549	3,88	Ulaştırma Bakanlığı	441.914.360	0,86
P.T.T. Hizmetleri Vergisi	145.757.872	0,29	Çalışma Bakanlığı	64.474.385	0,13
Nakliyat Vergisi	228.660.984	0,45	Sanayi Bakanlığı	172.300.982	0,34
Damga Vergisi	1.552.506.119	3,05	Turizm ve Tanıtma Bakanlığı	90.644.378	0,18
Harçlar	648.220.100	1,27	İmar ve İskan Bakanlığı	278.430.303	0,54
İthalat Üzerinden Alınan Vergi ve Resimler	8.875.801.082	17,42	Köy İşleri Bakanlığı	1.488.617.396	2,90
Gümrük Vergileri	2.507.552.030	4,92	Toprak ve İskan İşleri G.M.	108.606.479	0,21
İstihsal Vergileri	4.928.194.026	9,67	Enerji ve Tabii Kaynaklar Bakanlığı	351.652.651	0,68
Resimler	1.440.055.026	2,83	Orman Bakanlığı	2.171.441	0,00
Devletçe İdare edilen kurumlar hasılatı ve Devlet Payları	131.444.068	0,26	Gençlik ve Spor Bakanlığı		0,00
Devletçe idare edilen Kurumlar Hasılatı	7.938.091	0,02			
Devlet Payları	111.007.631	0,22			
Belli Giderler Karşılığı Gelirler	12.498.344	0,02			
Devlet Patrimonyunun Gelirleri	1.366.657.171	2,68			
Taşınmaz Mallardan Alınan Gelir	78.049.034	0,15			
Hazine Portföyü ve iştirak gelirleri	1.288.608.137	2,53			
Çeşitli Gelirler ve Cezalar	3.941.293.590	7,74			
Faizler	282.078.241	0,55			
Değerli Kağıtlar Gelirleri	27.296.232	0,05			
Tavizlerden ve ikrazlardan geri alınan	871.115.974	1,71			
Cezalar ve Çeşitli Gelirler	2.760.803.143	5,42			
Özel Gelirler ve Fonlar	1.864.731.169	3,66			
Özel Gelirler	1.327.330.207	2,61			
tasarruf bonoları hasılatı	908.716.755	1,78			
Karşılıklı Paralar ve proje kredileri hasılatı	418.613.452	0,82			
Özel Fonlar	537.400.961	1,05			
Diğer	4.230.512.162	8,30			
Özel Kanunlarla elde edilen gelirler	404.590.341	0,79			
Krediler mahsubatı		0,00			

Kesin Hesap Kanunu Verilerine Göre

Toplam Gelir	50.952.165.165
Toplam Harcama	51.337.420.811
Bütçe Dengesi	-385.255.646

1973 YILI GENEL BÜTÇE GERÇEKLEŞMELERİ

Toplam Gelirler	61.433.658.751	Gelirler İçindeki Payı	Toplam Harcamalar	65.813.355.478	Harcamalar İçindeki Payı
Vergi Gelirleri	51.957.843.232	84,58	Cumhuriyet Senatosu	41.565.083	0,06
Gelir Üzerinden Alınan Vergiler	21.470.882.448	34,95	Milliet Meclisi	152.358.159	0,23
Gelir Vergisi	16.071.003.710	26,16	Cumhurbaşkanlığı	10.573.224	0,02
Kurumlar Vergisi	3.082.814.033	5,02	Sayıştay Başkanlığı	52.898.729	0,08
Gayrimenkul Değer Artış Ver.	327.942.743	0,53	Anayasa Mahkemesi Bşk.	5.734.187	0,01
Mali Denge Vergisi	1.989.121.959	3,24	Başbakanlık	1.028.253.259	1,56
Servet ve Servet Transferleri üzerinden Alınan Vergiler	2.346.193.503	3,82	Devlet Planlama Teşkilatı	118.825.656	0,18
Emlak Vergisi	252.840.477	0,41	Damıştay Başkanlığı	42.130.215	0,06
Motorlu Kara Taşıtları Vergisi	127.277.329	0,21	İstatistik Genel Müdürlüğü	54.206.464	0,08
Veraset ve intikal vergisi	189.774.853	0,31	Diyanet İşleri Başkanlığı	660.665.743	1,00
Emlak Alım Vergisi	1.164.414.151	1,90	Tapu ve Kadastro Genel Müdürlüğü	345.672.122	0,53
Taşıtlı Alım Vergisi	611.886.691	1,00	Adalet Bakanlığı	1.206.107.469	1,83
Üretim Üzerinden Alınan Vergiler	9.515.275.686	15,49	Milli Savunma Bakanlığı	10.915.034.908	16,58
Dahilde Alınan İstihsal Ver.	4.424.574.076	7,20	İçişleri Bakanlığı	679.217.095	1,03
Akaryakıt İstihsal Ver.	1.416.173.765	2,31	Emniyet Genel Müdürlüğü	1.895.926.774	2,88
Tekel maddelerinden alınan istihsal vergisi	3.517.147.083	5,73	Jandarma Genel Komutanlığı	1.346.867.524	2,05
Bina İnşaat Vergisi	114.857.994	0,19	Dışişleri Bakanlığı	457.275.487	0,69
Kaldırılan Vergi Artıkları	42.522.766	0,07	Maliye Bakanlığı	26.163.304.767	39,75
Harcamalar Üzerinden Alınan Vergiler	1.923.406.406	3,13	Milli Eğitim Bakanlığı	9.951.185.344	15,12
İşletme Vergisi	553.888.921	0,90	Bayındırlık Bakanlığı	2.205.271.016	3,35
Dış Seyahat Harcamaları Vergisi	608.354.861	0,99	Ticaret Bakanlığı	84.402.295	0,13
Spor-Toto Vergisi	32.228.499	0,05	Sağlık ve Sosyal Yardım Bakanlığı	2.639.141.019	4,01
Şeker İstihlak Vergisi	728.934.124	1,19	Gümrük ve Tekel Bakanlığı	159.964.704	0,24
Hizmetler Üzerinden Alınan Vergi ve Harçlar	5.696.399.526	9,27	Tarım Bakanlığı	1.073.974.170	1,63
Hizmetler Üzerinden Alınan Vergiler	4.944.228.304	8,05	Devlet Meteoroloji İşleri G. Müdürlüğü	97.516.576	0,15
Banka ve Sigorta Mua. Ver.	2.485.065.640	4,05	Ulaştırma Bakanlığı	567.331.203	0,86
P.T.T. Hizmetleri Vergisi	173.216.185	0,28	Çalışma Bakanlığı	102.904.276	0,16
Nakliyat Vergisi	216.997.619	0,35	Sanayi ve Teknoloji Bakanlığı	306.169.958	0,47
Damga Vergisi	2.068.948.858	3,37	Turizm ve Tanıtma Bakanlığı	158.000.658	0,24
Harçlar	752.171.222	1,22	İmar ve İskan Bakanlığı	404.863.509	0,62
İthalat Üzerinden Alınan Vergi ve Resimler	11.005.685.660	17,91	Köy İşleri Bakanlığı	2.092.890.770	3,18
Gümrük Vergileri	3.158.181.942	5,14	Toprak ve İskan İşleri G.M.	172.787.759	0,26
İstihsal Vergileri	6.059.529.287	9,86	Enerji ve Tabii Kaynaklar Bakanlığı	572.408.187	0,87
Resimler	1.787.974.431	2,91	Orman Bakanlığı	13.108.002	0,02
Vergi Dışı Normal Gelirler	3.540.842.671	5,76	Gençlik ve Spor Bakanlığı		0,00
Devletçe İdare edilen kurumlar hasılatı ve Devlet Payları	173.447.702	0,28			
Devletçe idare edilen Kurumlar Hasılatı	6.744.192	0,01			
Devlet Payları	154.224.857	0,25			
Belli Giderler Karşılığı Gelirler	12.478.651	0,02			
Devlet Patrimonyasının Gelirleri	112.805.400	0,18			
Taşınmaz Mallardan Alınan Gelir	55.555.490	0,09			
Taşınır Mal Gelirleri	26.855.607	0,04			
Hazine Portföyü ve iştirak gelirleri	30.394.307	0,05			
Çeşitli Gelirler ve Cezalar	3.254.589.569	5,30			
Çeşitli Gelirler	2.979.036.692	4,85			
Cezalar	275.552.877	0,45			
Özel Gelirler ve Fonlar	2.355.438.401	3,83			
Özel Gelirler	352.706.750	0,57			
Fonlar	2.002.231.651	3,26			
İç İstikraz ve Diğer Özel Gelirler	3.158.053.322	5,14			
Özel Kanunlarla elde edilen gelirler	421.481.124	0,69			

Kesin Hesap Kanunu Verilerine Göre

Toplam Gelir	61.433.658.751
Toplam Harcamaya	65.813.355.478
Bütçe Dengesi	-4.379.696.727

1974 YILI GENEL BÜTÇE GERÇEKLEŞMELERİ

Toplam Gelirler	73.575.708.187	Gelirler İçindeki Payı	Toplam Harcamalar	78.281.624.670	Harcamalar İçindeki Payı
Vergi Gelirleri	65.156.513.032	88,56	Cumhuriyet Senatosu	47.120.008	0,06
Gelir Üzerinden Alınan Vergiler	29.401.318.500	39,96	Millet Meclisi	166.171.065	0,21
Gelir Vergisi	22.431.925.394	30,49	Cumhurbaşkanlığı	13.146.106	0,02
Kurumlar Vergisi	3.818.756.228	5,19	Sayıştay Başkanlığı	51.909.544	0,07
Gayrimenkul Değer Artış Ver.	357.935.793	0,49	Anayasa Mahkemesi Bşk.	5.091.822	0,01
Mali Denge Vergisi	2.792.701.084	3,80	Yargıtay Başkanlığı	52.618.038	0,07
Servet ve Servet Transferleri Üzerinden Alınan Vergiler	726.868.079	0,99	Başbakanlık	681.959.831	0,87
Emlak Vergisi	280.565.926	0,38	Başbakanlık Milli Güvenlik Kurulu Gn. Sek	1.568.608	0,00
Motorlu Kara Taşıtları Vergisi	187.456.477	0,25	Başbakanlık MİT Müsteşarlığı	171.966.169	0,22
Veraset ve intikal vergisi	258.845.675	0,35	Başbakanlık D. Personel Dairesi Başkanlığı	4.100.628	0,01
Mallardan Alınan Vergiler	13.113.854.662	17,82	Başbakanlık Atom Enerjisi Genel Sekreterliği	385.649.325	0,49
Dahilde Alınan İstihlal Ver.	9.586.787.265	13,03	Başbakanlık Kültür Müsteşarlığı	98.333.445	0,13
İşletme Vergisi	658.138.657	0,89	Devlet Planlama Teşkilatı	41.763.700	0,05
Şeker İstihlak Vergisi	671.910.034	0,91	Danıştay Başkanlığı	36.543.998	0,05
Taahhüt Alım Vergisi	805.238.875	1,09	İstatistik Genel Müdürlüğü	46.633.417	0,06
Emlak Alım Vergisi	1.357.312.919	1,84	Diyanet İşleri Başkanlığı	778.500.657	0,99
Kaldırılan Vergi Artıkları	34.466.910	0,05	Tapu ve Kadastro Genel Müdürlüğü	375.175.446	0,48
Hizmetler Üzerinden Alınan Vergiler	7.342.653.577	9,98	Adalet Bakanlığı	1.132.064.098	1,45
Banka ve sigorta Mua. Ver	3.416.009.802	4,64	Milli Savunma Bakanlığı	13.856.340.298	17,70
Nakliyat Vergisi	240.068.772	0,33	İçişleri Bakanlığı	827.573.019	1,06
P.T.T. Hizmetleri Vergisi	162.610.296	0,22	Emniyet Genel Müdürlüğü	1.821.022.575	2,33
Bina İnşaat Vergis.	120.962.910	0,16	Jandarma Genel Komutanlığı	1.446.075.427	1,85
Spor-Toto Vergisi	27.860.968	0,04	Dışişleri Bakanlığı	483.691.741	0,62
Damga Vergisi	2.520.666.725	3,43	Maliye Bakanlığı	29.785.579.224	38,05
Harçlar	854.474.102	1,16	Milli Eğitim Bakanlığı	11.571.843.420	14,78
Dış Ticaretten Alınan Vergiler	14.571.818.211	19,81	Milli Eğitim Bakanlığı Atatürk Üniversitesi	138.606.758	0,18
Gümrük Vergileri	4.300.495.609	5,84	Milli Eğitim Bakanlığı Karadeniz Tek Üniv	61.573.689	0,08
İthalde Alınan İstihlal Vergisi	7.378.676.458	10,03	Milli Eğitim Bakanlığı Kandilli Rasathanesi	5.271.776	0,01
İthalat Damga Resmi	2.499.899.561	3,40	Milli Eğitim Bakanlığı Velidebağ Pre. Ve Sena.	14.676.921	0,02
Rihtim Resmi	315.557.545	0,43	Bayındırlık Bakanlığı	3.079.457.734	3,93
Dış Seyehat Harcamaları Vergisi	77.189.035	0,10	Ticaret Bakanlığı	87.061.630	0,11
Vergi Dışı Normal Gelirler	3.826.531.712	5,20	Sağlık ve Sosyal Yardım Bakanlığı	3.110.746.462	3,97
Devletçe İdare edilen kurumlar hasılatı ve Devlet Payları	1.071.589.481	1,46	Gümrük ve Tekel Bakanlığı	163.284.710	0,21
Devletçe idare edilen Kurumlar Hasılatı	8.251.158	0,01	Gıda Tarım ve Hayvancılık Bakanlığı	1.363.569.429	1,74
Devlet Payları	358.057.002	0,49	Devlet Meteoroloji İşleri G. Müdürlüğü		0,00
Belli Giderler Karşılığı Gelirler	14.748.190	0,02	Ulaştırma Bakanlığı	560.321.658	0,72
T.C. Merkez Bankası Kanununun60. maddesi ile sağlanan	690.523.130	0,94	Yüksek Denizcilik Okulu	8.245.305	0,01
Devlet Patrimonyasının Gelirleri	178.106.831	0,24	Çalışma Bakanlığı	122.521.324	0,16
Taşınmaz Mallardan Alınan Gelir	66.898.866	0,09	Sanayi ve Teknoloji Bakanlığı	268.873.726	0,34
Taşınır Mal Gelirleri	66.033.639	0,09	Turizm ve Tanıtma Bakanlığı	145.869.094	0,19
Hazine Portföyü ve iştirak gelirleri	45.174.340	0,06	Basın Yayın Genel Müdürlüğü	44.366.395	0,06
Faizler, Taviz ve İkrarlardan Geri Alınanlar	286.936.972	0,39	İmar ve İskan Bakanlığı	603.981.353	0,77
Faizler	167.174.775	0,23	Köy İşleri ve kooperatifler Bakanlığı	3.324.849.147	4,25
Tavizlerden Geri Alınanlar	21.670.731	0,03	Toprak ve İskan İşleri G.M.	227.996.884	0,29
İkrarlardan Geri Alınanlar	98.091.464	0,13	Enerji ve Tabii Kaynaklar Bakanlığı	820.688.544	1,05
Cezalar	293.530.622	0,40	Orman Bakanlığı	89.589.123	0,11
Çeşitli Gelirler	1.996.367.804	2,71	Gençlik ve Spor Bakanlığı	45.909.782	0,06
Özel Gelirler ve Fonlar	479.845.711	0,65			
Özel Gelirler	6.790.196	0,01			
Fonlar	473.055.515	0,64			
İç İstikraz ve Diğer Özel Gelirler	3.622.905.939	4,92			
Özel Kanunlarla elde edilen gelirler	489.911.791	0,67			

Kesin Hesap Kanunu Verilerine Göre

Toplam Gelir	73.575.708.187
Toplam Harcama	78.281.624.670
Bütçe Dengesi	-4.705.916.483

1975 YILI GENEL BÜTÇE GERÇEKLEŞMELERİ

Toplam Gelirler	112.828.006.493	Gelirler İçindeki Payı	Toplam Harcamalar	115.156.415.368	Harcamalar İçindeki Payı
Vergi Gelirleri	95.008.788.965	84,21	Cumhuriyet Senatosu	87.668.513	0,08
Gelir Üzerinden Alınan Vergiler	43.516.046.458	38,57	Millî Meclisi	281.747.900	0,24
Gelir Vergisi	33.626.534.206	29,80	Cumhurbaşkanlığı	19.260.953	0,02
Kurumlar Vergisi	5.247.165.918	4,65	Sayıştay Başkanlığı	104.025.068	0,09
Gayrimenkul Değer Artış Ver.	492.758.487	0,44	Anayasa Mahkemesi Bşk.	8.986.817	0,01
Mali Denge Vergisi	4.149.587.846	3,68	Danıştay Başkanlığı	73.244.960	0,06
Servet ve Servet Transferleri Üzerinden Alınan Vergiler	875.556.538	0,78	Yargıtay Başkanlığı	70.893.641	0,06
Emlak Vergisi	344.128.691	0,31	Başbakanlık	650.341.805	0,56
Motorlu Kara Taşıtları Vergisi	193.812.697	0,17	Başbakanlık Millî Güvenlik Kurulu Gn. Sek	2.319.555	0,00
Veraset ve intikal vergisi	337.615.149	0,30	Başbakanlık MİT Müsteşarlığı	273.783.920	0,24
Mallardan Alınan Vergiler	20.733.331.954	18,38	Başbakanlık D. Personel Dairesi Başkanlığı	5.938.304	0,01
Dahilde Alınan İstihsal Ver.	16.435.336.777	14,57	Başbakanlık Atom Enerjisi Genel Sekreterliği	60.627.039	0,05
İşletme Vergisi	854.087.861	0,76	Devlet Planlama Teşkilatı	139.705.713	
Şeker İstihlak Vergisi	644.107.314	0,57	İstatistik Genel Müdürlüğü	103.478.027	0,09
Taşıtlı Alım Vergisi	983.364.573	0,87	Diyanet İşleri Başkanlığı	1.274.914.816	1,11
Emlak Alım Vergisi	1.798.391.571	1,59	Tapu ve Kadastro Genel Müdürlüğü	736.691.884	0,64
Kaldırılan Vergi Artıkları	18.043.855	0,02	Adalet Bakanlığı	1.979.933.284	1,72
Hizmetler Üzerinden Alınan Vergiler	9.976.283.111	8,84	Millî Savunma Bakanlığı	18.046.059.355	15,67
Banka ve sigorta Mua. Ver	4.569.782.303	4,05	İçişleri Bakanlığı	1.191.048.492	1,03
Nakliyat Vergisi	386.438.555	0,34	Emniyet Genel Müdürlüğü	2.865.682.227	2,49
P.T.T. Hizmetleri Vergisi	257.185.805	0,23	Jandarma Genel Komutanlığı	2.131.381.847	1,85
Bina İnşaat Vergisi,	184.350.935	0,16	Dışişleri Bakanlığı	613.407.627	0,53
Spor-Toto Vergisi	22.506.830	0,02	Maliye Bakanlığı	46.351.980.665	40,25
Damga Vergisi	3.524.706.988	3,12	Millî Eğitim Bakanlığı	17.254.370.757	14,98
Harçlar	1.031.311.692	0,91	Millî Eğitim Bakanlığı Atatürk Üniversitesi	221.278.902	0,19
Dış Ticaretten Alınan Vergiler	19.907.570.902	17,64	Millî Eğitim Bakanlığı Kandilli Rasathanesi	8.688.764	0,01
Gümrük Vergileri	5.811.344.437	5,15	Karadeniz Teknik Üniv	89.793.859	0,08
İthalde Alınan İstihsal Vergisi	9.823.391.554	8,71	Millî Eğitim Bakanlığı Velidebağ Pre. Ve Sena.	19.652.589	0,02
İthalat Damga Resmi	3.504.474.757	3,11	Bayındırlık Bakanlığı	4.315.426.548	3,75
Rihtim Resmi	767.846.624	0,68	Ticaret Bakanlığı	121.689.422	0,11
Dış Seyehat Harcamaları Vergisi	513.528	0,00	Sağlık ve Sosyal Yardım Bakanlığı	4.584.412.833	3,98
Vergi Dışı Normal Gelirler	9.771.571.268	8,66	Gümrük ve Tekel Bakanlığı	245.339.003	0,21
Devletçe İdare edilen kurumlar hasılatı ve Devlet Payları	1.573.409.031	1,39	Gıda Tarım ve Hayvancılık Bakanlığı	1.834.846.824	1,59
Devletçe idare edilen Kurumlar Hasılatı	3.920.247	0,00	Devlet Meteoroloji İşleri G. Müdürlüğü	152.178.123	0,13
Devlet Payları	445.156.694	0,39	Ulaştırma Bakanlığı		0,00
Belli Giderler Karşılığı Gelirler	20.436.112	0,02	Çalışma Bakanlığı	144.626.810	0,13
T.C. Merkez Bankası Kanununun60. maddesi ile sağlanan	1.103.895.976	0,98	Sanayi ve Teknoloji Bakanlığı	324.768.386	0,28
Devlet Patrimonyasının Gelirleri	3.509.388.407	3,11	Turizm ve Tanıtma Bakanlığı	171.291.795	0,15
Taşınmaz Mallardan Alınan Gelir	77.876.019	0,07	İmar ve İskan Bakanlığı	775.413.766	0,67
Taşınır Mal Gelirleri	71.824.487	0,06	Köy İşleri ve kooperatifler Bakanlığı	4.774.874.153	4,15
Hazine Portföyü ve iştirak gelirleri	3.359.687.900	2,98	Toprak ve İskan İşleri G.M.	246.181.246	0,21
Faizler, Taviz ve İkrarlardan Geri Alınanlar	476.064.111	0,42	Enerji ve Tabii Kaynaklar Bakanlığı	1.447.725.353	1,26
Cezalar	499.164.061	0,44	Orman Bakanlığı	98.893.023	0,09
Çeşitli Gelirler	3.713.545.656	3,29	Gençlik ve Spor Bakanlığı	56.964.534	0,05
Özel Gelirler ve Fonlar	20.293.851	0,02	Kültür Bakanlığı	482.356.179	0,42
Özel Gelirler	2.442.565	0,00	Yüksek Denizcili	19.122.230	0,02
Fonlar	17.851.285	0,02	Basınyayın Genel Müdürlüğü	52.817.235	0,05
İç İstikraz ve Diğer Özel Gelirler	7.484.836.798	6,63			
Özel Kanunlarla elde edilen gelirler	542.515.610	0,48			

Kesin Hesap Kanunu Verilerine Göre

Toplam Gelir	112.828.006.493
Toplam Harcamaya	115.156.415.368
Bütçe Dengesi	-2.328.408.875

1976 YILI Kesin Hesap Kanunu Verilerine Göre	
Toplam Gelir	150.716.261.018
Toplam Harcama	155.028.308.426
Bütçe Dengesi	-4.312.047.408

1975 YILI GENEL BÜTÇE GERÇEKLEŞMELERİ			
Vergi Geliri	167.757.053.837,0	Normal Bütçe Gideri	239.532.999.688,0
Vergi Dışı Normal Gelir	14.577.447.154	Özel Kanun Uyarınca Yapılan Giderler	667.746.579,0
Özel Gelirler ve Fonlar	108.630.003		240.200.746.267,0
İstikrazlar	12.528.827.217		
Özel Kanunlara Göre	1.263.504.696		
	196.235.463.707		

Kesin Hesap Kanunu Verilerine Göre	
Toplam Gelir	196.235.463.707
Toplam Harcama	240.200.746.267
Bütçe Dengesi	-43.965.282.560

1978 YILI GENEL BÜTÇE GERÇEKLEŞMELERİ

Toplam Gelirler	321.585.028.448	Gelirler İçindeki Payı	Toplam Harcamalar	347.703.405.885	Harcamalar İçindeki Payı
Vergi Gelirleri	246.419.682.957	76,63	Cumhuriyet Senatosu	350.394.300	0,10
Gelir Vergisi	108.378.560.474	33,70	Millet Meclisi	530.178.050	0,15
Kurumlar Vergisi	16.885.714.610	5,25	Cumhurbaşkanlığı	52.432.914	0,02
Gayrimenkul Değer Artış Ver.	1.527.694.397	0,48	Sayıştay Başkanlığı	138.013.431	0,04
Mali Denge Vergisi	12.600.092.800	3,92	Anayasa Mahkemesi Bşk.	14.451.920	0,00
Servetten Alınan Vergiler	2.227.967.205	0,69	Başbakanlık	837.716.478	0,24
Emlak Vergisi	909.632.589	0,28	Başbakanlık Millî Güvenlik Kurulu Gn. Sek	4.784.560	0,00
Motorlu Kara Taşıtları Vergisi	393.362.612	0,12	Başbakanlık MİT Müsteşarlığı	740.206.542	0,21
Veraset ve intikal vergisi	924.972.004	0,29	Başbakanlık D. Personel Dairesi Başkanlığı	16.222.453	0,00
Mallardan Alınan Vergiler	37.964.091.792	11,81	Başbakanlık Atom Enerjisi Genel Sekreterliği	142.066.787	0,04
Dahilde Alınan İstihlal Ver.	27.928.710.616	8,68	Devlet Planlama Teşkilatı	147.210.532	0,04
İşletme Vergisi	2.276.618.631	0,71	Danıştay Başkanlığı	123.574.114	0,04
Şeker İstihlak Vergisi	843.842.307	0,26	Yargıtay Başkanlığı	131.077.082	0,04
Taahhüt Alım Vergisi	1.721.041.164	0,54	Devlet İstatistik Enstitüsü	227.505.146	0,07
Emlak Alım Vergisi	5.160.354.196	1,60	Diyanet İşleri Başkanlığı	3.650.113.539	1,05
Kaldırılan Vergi Artıkları	33.524.878	0,01	Tapu ve Kadastro Genel Müdürlüğü	1.204.824.943	0,35
Hizmetler Üzerinden Alınan Vergiler	24.095.178.714	7,49	Adalet Bakanlığı	4.017.669.506	1,16
Banka ve sigorta Mua. Ver	11.847.036.404	3,68	Millî Savunma Bakanlığı	39.611.423.798	11,39
Nakliyat Vergisi	462.650.763	0,14	İçişleri Bakanlığı	1.609.811.904	0,46
P.T.T. Hizmetleri Vergisi	592.477.247	0,18	Emniyet Genel Müdürlüğü	9.155.457.921	2,63
Bina İnşaat Vergisi	377.570.821	0,12	Jandarma Genel Komutanlığı	3.905.022.176	1,12
Spor-Toto Vergisi	6.645.646	0,00	Dışişleri Bakanlığı	1.699.400.244	0,49
Damga Vergisi	8.823.687.083	2,74	Maliye Bakanlığı	174.536.531.392	50,20
Harçlar	1.985.110.750	0,62	Millî Eğitim Bakanlığı	44.352.416.073	12,76
Dış Ticaretten Alınan Vergiler	42.740.382.965	13,29	Kandilli Rasathanesi	14.096.274	0,00
Gümrük Vergileri	7.965.807.488	2,48	Velidebağ Pre. Ve Sena.	55.167.336	0,02
İthalde Alınan İstihlal Vergisi	15.689.933.984	4,88	Bayındırlık Bakanlığı	10.109.561.194	2,91
İthalat Damga Resmi	16.582.995.067	5,16	Ticaret Bakanlığı	298.863.592	0,09
Rihtim Resmi	1.247.714.390	0,39	Sağlık ve Sosyal Yardım Bakanlığı	14.485.950.375	4,17
Dış Seyehat Harcamaları Vergisi	1.253.932.036	0,39	Gümrük ve Tekel Bakanlığı	649.664.448	0,19
Vergi Dışı Normal Gelirler	55.470.658.502	17,25	Gıda Tarım ve Hayvancılık Bakanlığı	5.020.576.676	1,44
Devletçe İdare edilen kurumlar hasılatı ve Devlet Payları	3.036.279.238	0,94	Devlet Meteoroloji İşleri G. Müdürlüğü	364.092.634	0,10
Devletçe idare edilen Kurumlar Hasılatı	5.359.832	0,00	Ulaştırma Bakanlığı	140.066.183	0,04
Devlet Payları	1.392.610.160	0,43	Yüksek Denizcilik	26.361.402	0,01
Belli Giderler Karşılığı Gelirler	54.917.979	0,02	Çalışma Bakanlığı		0,00
T.C. Merkez Bankası Kanununun60. maddesi ile sağlanan	1.583.391.267	0,49	Sanayi ve Teknoloji Bakanlığı	2.327.278.636	0,67
Devlet Patrimonyasının Gelirleri	2.326.299.223	0,72	Turizm ve Tanıtma Bakanlığı	847.797.158	0,24
Taşınmaz Mallardan Alınan Gelir	232.306.912	0,07	Basın Yayın Genel Müdürlüğü	114.060.223	0,03
Taşınır Mal Gelirleri	117.343.889	0,04	İmar ve İskan Bakanlığı	3.830.291.725	1,10
Hazine Portföyü ve iştirak gelirleri	1.976.648.422	0,61	Köy İşleri ve kooperatifler Bakanlığı	13.634.905.718	3,92
Faizler, Taviz ve İkrarlardan Geri Alınanlar	2.745.062.148	0,85	Toprak ve İskan İşleri G.M.	830.782.090	0,24
Cezalar	2.236.268.372	0,70	Enerji ve Tabii Kaynaklar Bakanlığı	3.806.288.014	1,09
Çeşitli Gelirler	45.126.749.521	14,03	Orman Bakanlığı	893.699.660	0,26
Özel Gelirler ve Fonlar	2.036.954.724	0,63	Gençlik ve Spor Bakanlığı	158.002.258	0,05
Özel Gelirler	2.021.586.436	0,63	Kültür Bakanlığı	1.444.732.315	0,42
Fonlar	15.368.288	0,00	Sosyal Güvenlik Bakanlığı	53.403.816	0,02
İç İstikraz ve Diğer Özel Gelirler	16.887.639.655	5,25	İşletmeler Bakanlığı	56.967.791	0,02
Özel Kanunlarla elde edilen gelirler	770.092.610	0,24	Yerel Yönetimler Bakanlığı	790.514.636	0,23

Kesin Hesap Kanunu Verilerine Göre

Toplam Gelir	321.585.028.448
Toplam Harcamaya	347.703.405.885
Bütçe Dengesi	-26.118.377.437

1979 YILI GENEL BÜTÇE GERÇEKLEŞMELERİ

Toplam Gelirler	546.481.452.756	Gelirler İçindeki Payı	74,20	Toplam Harcamalar	611.411.806.220	Harcamalar İçindeki Payı	0,04
Vergi Gelirleri	405.483.698.320		74,20	Cumhuriyet Senatosu	262.797.230		0,04
Gelir Üzerinden Alınan Vergiler	233.113.022.717		42,66	Millet Meclisi	611.997.279		0,10
Gelir Vergisi	191.712.752.146		35,08	Cumhurbaşkanlığı	97.410.897		0,02
Kurumlar Vergisi	19.062.039.594		3,49	Sayıştay Başkanlığı	325.976.257		0,05
Gayrimenkul Değer Artış Ver.	2.576.723.431		0,47	Anayasa Mahkemesi Bşk.	60.961.213		0,01
Mali Denge Vergisi	19.761.507.546		3,62	Danıştay Başkanlığı	195.801.969		0,03
Servetten Alınan Vergiler	2.754.044.448		0,50	Yargıtay Başkanlığı	216.794.543		0,04
Emlak Vergisi	933.143.038		0,17	Başbakanlık	1.596.041.101		0,26
Motorlu Kara Taşıtları Vergisi	467.876.263		0,09	Başbakanlık Millî Güvenlik Kurulu Gn. Sek	6.108.279		0,00
Veraset ve intikal vergisi	1.353.025.147		0,25	Başbakanlık Millî Müsteşarlığı	1.046.067.853		0,17
Mallardan Alınan Vergiler	65.166.019.736		11,92	Başbakanlık D. Personel Dairesi Başkanlığı	23.231.438		0,00
Dahilde Alınan İstihsal Ver.	52.440.935.836		9,60	Başbakanlık Atom Enerjisi Genel Sekreterliği	303.906.228		0,05
İşletme Vergisi	3.333.216.206		0,61	Devlet Planlama Teşkilatı	227.787.671		0,04
Şeker İstihlak Vergisi	825.843.571		0,15	Devlet İstatistik Enstitüsü	327.927.153		0,05
Taahhüt Alım Vergisi	1.780.057.684		0,33	Diyanet İşleri Başkanlığı	5.889.398.935		0,96
Emlak Alım Vergisi	6.774.853.038		1,24	Tapu ve Kadastro Genel Müdürlüğü	1.954.752.356		0,32
Kaldırılan Vergi Artıkları	11.113.999		0,00	Adalet Bakanlığı	6.923.678.333		1,13
Hizmetler Üzerinden Alınan Vergiler	37.127.198.953		6,79	Millî Savunma Bakanlığı	52.693.438.824		8,62
Banka ve sigorta Mua. Ver	18.211.142.089		3,33	İçişleri Bakanlığı	2.268.517.006		0,37
Nakliyat Vergisi	853.693.822		0,16	Emniyet Genel Müdürlüğü	15.478.836.776		2,53
P.T.T. Hizmetleri Vergisi	1.270.586.070		0,23	Jandarma Genel Komutanlığı	6.560.202.581		1,07
Bina İnşaat Vergisi,	374.071.554		0,07	Dışişleri Bakanlığı	3.025.918.913		0,49
Spor-Toto Vergisi	53.577.116		0,01	Maliye Bakanlığı	334.999.052.932		54,79
Damga Vergisi	13.894.333.310		2,54	Millî Eğitim Bakanlığı	72.128.427.122		11,80
Harçlar	2.468.014.816		0,45	Kandilli Rasathanesi	22.226.162		0,00
Dış Ticarettin Alınan Vergiler	67.323.412.466		12,32	Velidebağ Pre. Ve Sena.	87.380.449		0,01
Gümrük Vergileri	12.546.561.096		2,30	Bayındırlık Bakanlığı	16.466.576.983		2,69
İthalde Alınan İstihsal Vergisi	20.573.784.664		3,76	Ticaret Bakanlığı	610.303.564		0,10
İthalat Damga Resmi	28.829.640.437		5,28	Sağlık ve Sosyal Yardım Bakanlığı	25.112.980.668		4,11
Rihtim Resmi	3.086.423.564		0,56	Gümrük ve Tekel Bakanlığı	1.055.740.343		0,17
Dış Seyahat Harcamaları Vergisi	2.287.002.807		0,42	Gıda Tarım ve Hayvancılık Bakanlığı	7.506.422.189		1,23
Vergi Dışı Normal Gelirler	91.223.697.074		16,69	Devlet Meteoroloji İşleri G. Müdürlüğü	567.562.212		0,09
Devletçe İdare edilen kurumlar hasılatı ve Devlet Payları	2.087.153.825		0,38	Ulaştırma Bakanlığı	4.107.402.332		0,67
Devletçe idare edilen Kurumlar Hasılatı			0,00	Yüksek Denizcilik	30.893.019		0,01
Devlet Payları			0,00	Çalışma Bakanlığı			0,00
Belli Giderler Karşılığı Gelirler	40.329.934		0,01	Sanayi ve Teknoloji Bakanlığı	2.734.991.372		0,45
T.C. Merkez Bankası Kanununun60. maddesi ile sağlanan	750.372.863		0,14	Turizm ve Tanıtma Bakanlığı	1.269.238.027		0,21
Devlet Patrimuhamın Gelirleri	4.488.670.413		0,82	Basın Yayın Genel Müdürlüğü	264.062.070		0,04
Taşınmaz Mallardan Alınan Gelir	341.926.714		0,06	İmar ve İskan Bakanlığı	8.250.225.866		1,35
Taşınır Mal Gelirleri	174.435.864		0,03	Köy İşleri ve kooperatifler Bakanlığı	21.914.434.223		3,58
Hazine Portföyü ve iştirak gelirleri	3.972.307.835		0,73	Toprak ve İskan İşleri G.M.	1.870.155.879		0,31
Faizler, Taviz ve İkrarlardan Geri Alınanlar	53.643.862.239		9,82	Enerji ve Tabii Kaynaklar Bakanlığı	5.112.093.848		0,84
Cezalar	3.050.052.476		0,56	Orman Bakanlığı	1.019.512.675		0,17
Çeşitli Gelirler	27.953.958.121		5,12	Gençlik ve Spor Bakanlığı	247.330.180		0,04
Özel Gelirler ve Fonlar	17.693.319.613		3,24	Kültür Bakanlığı	2.778.624.482		0,45
Özel Gelirler	17.657.612.744		3,23	Sosyal Güvenlik Bakanlığı	65.810.209		0,01
Fonlar	35.706.869		0,01	İşletmeler Bakanlığı	62.658.022		0,01
İç İstikraz ve Diğer Özel Gelirler	31.027.677.000		5,68	Yerel Yönetimler Bakanlığı	2.027.055.327		0,33
Özel Kanunlarla elde edilen gelirler	1.053.060.659		0,19				

Kesin Hesap Kanunu Verilerine Göre

Toplam Gelir	546.481.452.756
Toplam Harcamaya	611.411.806.220
Bütçe Dengesi	-64.930.353.464

1980 YILI GENEL BÜTÇE GERÇEKLEŞMELERİ

Toplam Gelirler	942.641.394.384	Gelirler İçindeki Payı	Toplam Harcamalar	1.101.697.949.259	Harcamalar İçindeki Payı
Vergi Gelirleri	749.849.430.848	79,55	Cumhuriyet Senatosu	352.625.887	0,03
Gelir Üzerinden Alınan Vergiler	463.808.944.176	49,20	Millet Meclisi	1.289.990.350	0,12
Gelir Vergisi	388.077.733.669	41,17	Cumhurbaşkanlığı	138.184.207	0,01
Kurumlar Vergisi	36.874.057.644	3,91	Sayıştay Başkanlığı	533.297.779	0,05
Gayrimenkul Değer Artış Ver.	3.324.505.548	0,35	Anayasa Mahkemesi Bşk.	41.022.051	0,00
Mali Denge Vergisi	35.532.547.325	3,77	Danıştay Başkanlığı	307.469.703	0,03
Servetten Alınan Vergiler	6.962.112.799	0,74	Yargıtay Başkanlığı	367.282.729	0,03
Emlak Vergisi	1.821.651.540	0,19	Başbakanlık	2.868.573.574	0,26
Motorlu Kara Taşıtları Vergisi	3.081.105.518	0,33	Başbakanlık Millî Güvenlik Kon. Gn. Sek	10.043.218	0,00
Veraset ve intikal vergisi	2.059.355.741	0,22	Başbakanlık MİT Müsteşarlığı	1.876.728.315	0,17
Mallardan Alınan Vergiler	124.235.311.541	13,18	Başbakanlık D. Personel Dairesi Başkanlığı	37.749.999	0,00
Dahilde Alınan İstihsal Ver.	103.656.979.077	11,00	Başbakanlık Atom Enerjisi Genel Sekreterliği	454.954.156	0,04
İşletme Vergisi	5.241.582.634	0,56	Devlet Planlama Teşkilatı	576.925.959	0,05
Şeker İstihlak Vergisi	688.230.719	0,07	Devlet İstatistik Enstitüsü	874.335.712	0,08
Taşıt Alım Vergisi	2.923.312.347	0,31	Diyanet İşleri Başkanlığı	9.429.436.953	0,86
Emlak Alım Vergisi	11.713.383.569	1,24	Tapu ve Kadastro Genel Müdürlüğü	3.176.054.062	0,29
Kaldırılan Vergi Artıkları	11.823.196	0,00	Adalet Bakanlığı	11.264.007.993	1,02
Hizmetler Üzerinden Alınan Vergiler	81.511.057.246	8,65	Millî Savunma Bakanlığı	170.242.919.006	15,45
Banka ve sigorta Mua. Ver	42.932.579.230	4,55	İçişleri Bakanlığı	5.455.864.124	0,50
Nakliyat Vergisi	1.375.572.761	0,15	Emniyet Genel Müdürlüğü	27.341.985.901	2,48
P.T.T. Hizmetleri Vergisi	2.278.422.564	0,24	Jandarma Genel Komutanlığı	14.583.917.748	1,32
Bina İnşaat Vergisi,	592.497.042	0,06	Dışişleri Bakanlığı	6.823.892.203	0,62
Spor-Toto Vergisi	45.421.236	0,00	Maliye Bakanlığı	541.656.592.856	49,17
Damga Vergisi	27.970.175.616	2,97	Millî Eğitim Bakanlığı	120.948.314.682	10,98
Harçlar	6.316.390.109	0,67	Kandilli Rasathanesi	36.547.594	0,00
Dış Ticaretten Alınan Vergiler	73.332.104.374	7,78	Velidebağ Pre. Rasathanesi	144.519.475	0,01
Gümrük Vergileri	28.818.445.695	3,06	Bayındırlık Bakanlığı	35.425.942.972	3,22
İthalde Alınan İstihsal Vergisi	24.806.062.497	2,63	Ticaret Bakanlığı	987.355.398	0,09
İthalat Damga Resmi	4.630.077.566	0,49	Sağlık ve Sosyal Yardım Bakanlığı	41.087.713.920	3,73
Rihtim Resmi	9.748.008.407	1,03	Gümrük ve Tekel Bakanlığı	1.865.011.100	0,17
Dış Seychat Harcamaları Vergisi	5.329.510.209	0,57	Gıda Tarım ve Hayvancılık Bakanlığı	13.209.641.682	1,20
Vergi Dışı Normal Gelirler	139.711.304.657	14,82	Devlet Meteoroloji İşleri G. Müdürlüğü	970.072.163	0,09
Devletçe İdare edilen kurumlar hasılatı ve Devlet Payları	4.959.544.678	0,53	Ulaştırma Bakanlığı	5.842.315.191	0,53
Devletçe idare edilen Kurumlar Hasılatı	14.106.728	0,00	Yüksek Denizcilik	48.237.192	0,00
Devlet Payları	4.663.749.233	0,49	Çalışma Bakanlığı		0,00
Belli Giderler Karşılığı Gelirler	69.236.911	0,01	Sanayi ve Teknoloji Bakanlığı	6.646.684.609	0,60
T.C. Merkez Bankası Kanununun60. maddesi ile sağlanan	212.451.812	0,02	Turizm ve Tanıtma Bakanlığı	1.495.712.894	0,14
Devlet Patrimuhamın Gelirleri	11.330.849.623	1,20	Basın Yayın Genel Müdürlüğü	341.435.216	0,03
Taşınmaz Mallardan Alınan Gelir	712.691.880	0,08	İmar ve İskan Bakanlığı	8.498.403.210	0,77
Taşınır Mal Gelirleri	617.307.922	0,07	Köy İşleri ve kooperatifler Bakanlığı	38.483.607.610	3,49
Hazine Portföyü ve iştirak gelirleri	10.001.449.822	1,06	Toprak ve İskan İşleri G.M.	3.116.884.120	0,28
Faizler, Taviz ve İkrazlardan Geri Alınanlar	31.101.716.025	3,30	Enerji ve Tabii Kaynaklar Bakanlığı	13.875.456.524	1,26
Cezalar	6.401.064.102	0,68	Orman Bakanlığı	1.446.069.261	0,13
Çeşitli Gelirler	85.910.130.229	9,11	Gençlik ve Spor Bakanlığı	367.969.753	0,03
Özel Gelirler ve Fonlar	34.180.532.267	3,63	Kültür Bakanlığı	4.420.370.619	0,40
Özel Gelirler	23.539.532.869	2,50	Sosyal Güvenlik Bakanlığı	87.839.530	0,01
Fonlar	10.640.999.398	1,13			
İç İstikraz ve Diğer Özel Gelirler	17.406.843.867	1,85			
Özel Kanunlarla elde edilen gelirler	1.493.282.745	0,16			

Kesin Hesap Kanunu Verilerine Göre

Toplam Gelir	942.641.394.384
Toplam Harcamaya	1.101.697.949.259
Bütçe Dengesi	-159.056.554.875

1981 YILI GENEL BÜTÇE GERÇEKLEŞMELERİ

Toplam Gelirler	1.443.426.721.500	Gelirler İçindeki Payı	Toplam Harcamalar	1.544.289.381.106	Harcamalar İçindeki Payı
Vergi Gelirleri	1.190.203.802.378	82,46	Yasama Organı	1.400.108.248	0,09
Gelir Üzerinden Alınan Vergiler	745.763.228.376	51,67	Devlet Başkanlığı	246.130.861	0,02
Gelir Vergisi	574.246.314.795	39,78	Sayıştay Başkanlığı	595.125.282	0,04
Kurumlar Vergisi	124.866.804.767	8,65	Anayasa Mahkemesi Bşk.	49.713.696	0,00
Gayrimenkul Değer Artış Ver.	4.592.208.761	0,32	Başbakanlık	3.128.249.163	0,20
Mali Denge Vergisi	42.057.900.053	2,91	Başbakanlık Millî Güvenlik Kon.	12.675.421	0,00
Servetten Alınan Vergiler	21.909.835.196	1,52	MİT Müsteşarlığı	2.403.251.694	0,16
Emlak Vergisi	12.128.724.820	0,84	D. Personel Dairesi Başkanlığı	45.029.418	0,00
Motorlu Kara Taşıtları Vergisi	6.349.417.640	0,44	Atom Enerjisi Genel Sekreterliği	465.636.832	0,03
Veraset ve intikal vergisi	3.431.692.736	0,24	Devlet Planlama Teşkilatı	734.710.614	0,05
Mallardan Alınan Vergiler	181.808.143.522	12,60	Danıştay	337.201.548	0,02
Dahilde Alınan İstihsal Ver.	154.501.917.032	10,70	Yargıtay	386.242.921	0,03
İşletme Vergisi	5.731.669.234	0,40	Devlet İstatistik Enstitüsü	668.885.310	0,04
Şeker İstihlak Vergisi	671.396.313	0,05	Diyanet İşleri Başkanlığı	11.067.983.314	0,72
Taahhüt Vergisi	7.064.181.020	0,49	Tapu ve Kadastro Genel Müdürlüğü	4.008.632.642	0,26
Emlak Alım Vergisi	13.819.018.439	0,96	Adalet Bakanlığı	13.764.497.352	0,89
Kaldırılan Vergi Artıkları	19.966.484	0,00	Millî Savunma Bakanlığı	231.683.979.310	15,00
Hizmetler Üzerinden Alınan Vergiler	126.693.901.195	8,78	İçişleri Bakanlığı	5.635.223.924	0,36
Banka ve sigorta Mua. Ver	53.891.487.294	3,73	Emniyet Genel Müdürlüğü	34.711.497.014	2,25
Nakliyat Vergisi	2.607.948.578	0,18	Jandarma Genel Komutanlığı	19.499.981.800	1,26
P.T.T. Hizmetleri Vergisi	4.108.892.997	0,28	Dışişleri Bakanlığı	8.597.101.227	0,56
Bina İnşaat Vergis.	996.129.565	0,07	Maliye Bakanlığı	798.870.672.559	51,73
Spor-Toto Vergisi	567.980.416	0,04	Millî Eğitim Bakanlığı	155.290.020.295	10,06
Damga Vergisi	49.435.196.878	3,42	Kandilli Rasathanesi	43.004.982	0,00
Harçlar	15.086.265.467	1,05	Velidebağ Pre. Rasathanesi	147.183.733	0,01
Dış Ticarettten Alınan Vergiler	114.028.689.089	7,90	Bayındırlık Bakanlığı	61.635.372.622	3,99
Gümrük Vergileri	43.109.947.574	2,99	Ticaret Bakanlığı	1.111.624.497	0,07
İthalde Alınan İstihsal Vergisi	44.723.884.247	3,10	Sağlık ve Sosyal Yardım Bakanlığı	38.547.495.506	2,50
İthalat Damga Resmi	6.018.569.920	0,42	Gümrük ve Tekel Bakanlığı	2.257.311.734	0,15
Ruhtm Resmi	13.583.967.920	0,94	Ulaştırma Bakanlığı	10.760.955.774	0,70
Dış Seyehat Harcamaları Vergisi	6.592.319.428	0,46	Yüksek Denizcilik	46.093.124	0,00
Vergi Dışı Normal Gelirler	136.544.949.484	9,46	Tarım ve Orman Bakanlığı	21.808.017.022	1,41
Devletçe Yönetilen Kurum Has.	9.005.172.521	0,62	Devlet Meteoroloji İşleri G. Müdürlüğü	3.312.196.399	0,21
Devletçe Yönetilen Kurum Has.	44.179.067	0,00	Çalışma Bakanlığı	1.748.552.198	0,11
Devlet Payları	7.724.283.404	0,54	Sanayi ve Teknoloji Bakanlığı		0,00
Belli Giderler Karşılığı Gelirler	1.895.443	0,00	Enerji ve Tabii Kaynaklar Bakanlığı	9.677.200.606	0,63
T.C. Merkez Bankası Kanununun60. maddesi ile sağlanan	1.234.814.607	0,09	Turizm ve Tanıtma Bakanlığı	3.654.050.254	0,24
Devlet Patrimuhannın Gelirleri	13.710.717.015	0,95	Basın Yayın Genel Müdürlüğü	539.852.483	0,03
Taşınmaz Mallardan Alınan Gelir	1.046.358.336	0,07	İmar ve İskan Bakanlığı	12.226.316.315	0,79
Taşınır Mal Gelirleri	2.257.554.354	0,16	Köy İşleri Bakanlığı	62.297.527.342	4,03
Hazine Portföyü ve iştirak gelirleri	10.406.804.325	0,72	Toprak ve İskan İşleri G.M.	4.393.488.206	0,28
Faizler, Taviz ve İkrarlardan Geri Alınanlar	4.181.736.040	0,29	Gençlik ve Spor Bakanlığı	530.397.892	0,03
Cezalar	11.388.233.950	0,79	Sosyal Güvenlik Bakanlığı	83.435.369	0,01
Çeşitli Gelirler	98.259.089.858	6,81	Kültür Bakanlığı	5.771.035.886	0,37
Özel Gelirler ve Fonlar	88.092.687.473	6,10			
Özel Gelirler	87.895.623.459	6,09			
Fonlar	197.064.014	0,01			
İç İstikraz ve Diğer Özel Gelirler	22.576.300.000	1,56			
Özel Kanunlarla elde edilen gelirler	6.008.982.165	0,42			

Kesin Hesap Kanunu Verilerine Göre

Toplam Gelir	1.443.426.721.500
Toplam Harcamaya	1.544.289.381.106
Bütçe Dengesi	-100.862.659.606

1982 YILI GENEL BÜTÇE GERÇEKLEŞMELERİ

1982 YILI GENEL BÜTÇE GERÇEKLEŞMELERİ			Kesin Hesap Kanunu Verilerine Göre	
Toplam Gelirler	1.515.799.846.943	Gelirler İçindeki Payı	Toplam Harcamalar	1.654.709.453.000
Vergi Gelirleri	1.304.865.756.066	86,08	Harcamalar İçindeki Payı	
Gelir Üzerinden Alınan Vergiler	804.887.318.410	53,10		
Gelir Vergisi	594.816.975.393	39,24		
Kurumlar Vergisi	172.413.685.438	11,37		
Gayrimenkul Kıymet Artış Ver.	5.653.439.387	0,37		
Mali Denge Vergisi	32.003.218.392	2,11		
Servetten Alınan Vergiler	21.627.444.165	1,43		
Emlak Vergisi	11.752.634.877	0,78		
Motorlu Kara Taşıtları Vergisi	6.436.520.816	0,42		
Veraset ve intikal vergisi	3.438.288.472	0,23		
Mallardan Alınan Vergiler	201.280.330.911	13,28		
Dahilde Alınan İstihsal Ver.	176.530.218.025	11,65		
İşletme Vergisi	4.793.596.514	0,32		
Şeker İstihlak Vergisi	760.007.820	0,05		
Taşıtların Alınan Vergisi	6.601.659.914	0,44		
Emlak Alım Vergisi	12.594.525.675	0,83		
Kaldırılan Vergi Artıkları	322.963	0,00		
Hizmetler Üzerinden Alınan Vergiler	131.519.699.991	8,68		
Banka ve sigorta Mua. Ver	54.649.753.457	3,61		
Nakliyat Vergisi	3.042.297.259	0,20		
P.T.T. Hizmetleri Vergisi	4.042.492.111	0,27		
Bina İnşaat Vergisi,	375.693.761	0,02		
Spor-Toto Vergisi	1.620.854.502	0,11		
Damga Vergisi	50.997.890.450	3,36		
İlan ve Reklam Hizmetleri Vergisi	755.321.336	0,05		
Harçlar	16.035.597.114	1,06		
Dış Ticarettten Alınan Vergiler	145.550.962.589	9,60		
Gümrük Vergileri	56.336.672.758	3,72		
İthalde Alınan İstihsal Vergisi	57.195.058.252	3,77		
İthalat Damga Resmi	6.839.236.973	0,45		
Rihtim Resmi	15.537.766.034	1,03		
Dış Seyahat Harcamaları Vergisi	9.638.228.572	0,64		
Vergi Dışı Normal Gelirler	110.840.319.585	7,31		
Devletçe Yönetilen Kurum Has.	13.729.727.459	0,91		
Devletçe Yönetilen Kurum Has.	19.003.918	0,00		
Devlet Payları	13.255.858.059	0,87		
Belli Giderler Karşılığı Gelirler	1.579.529	0,00		
T.C. Merkez Bankası Kanununun60. maddesi ile sağlanan	453.285.953	0,03		
Devlet Patrimuvanın Gelirleri	7.103.826.323	0,47		
Taşınmaz Mallardan Alınan Gelir	1.422.200.176	0,09		
Taşınır Mal Gelirleri	2.018.962.912	0,13		
Hazine Portföyü ve iştirak gelirleri	3.662.663.235	0,24		
Faizler, Taviz ve İkrazlardan Geri Alınanlar	8.909.370.075	0,59		
Cezalar	16.105.306.001	1,06		
Çeşitli Gelirler	64.992.089.727	4,29		
Özel Gelirler ve Fonlar	35.733.046.224	2,36		
Özel Gelirler	35.700.266.655	2,36		
Fonlar	32.779.569	0,00		
İkrazlar	54.266.465.861	3,58		
Özel Kanunlarla elde edilen gelirler	10.094.259.207	0,67		

1983 YILI GENEL BÜTÇE GERÇEKLEŞMELERİ

1983 YILI GENEL BÜTÇE GERÇEKLEŞMELERİ		Gelirler İçindeki Payı		Harcamalar İçindeki Payı	
Toplam Gelirler	2.512.419.796.339			Toplam Harcamalar	2.790.370.881.047
Vergi Gelirleri	1.934.491.871.716	77,00		Milli Güvenlik Konseyi	2.001.040.955
Gelir Üzerinden Alınan Vergiler	1.109.865.075.723	44,18		Yasama Organı	545.907.694
Gelir Vergisi	879.616.339.561	35,01		Devlet Başkanlığı	397.549.677
Kurumlar Vergisi	215.013.387.320	8,56		Sayıştay Başkanlığı	1.305.309.612
Gayrimenkul Kıymet Artış Ver.	0	0,00		Anayasa Mahkemesi Bşk.	81.103.201
Mali Denge Vergisi	15.235.348.842	0,61		Başbakanlık	8.292.716.863
Servetten Alınan Vergiler	39.325.574.307	1,57		Başbakanlık Milli Güvenlik Kon.	22.170.824
Emlak Vergisi	25.993.784.109	1,03		MİT Müsteşarlığı	3.948.154.662
Motorlu Kara Taşıtları Vergisi	8.353.659.916	0,33		D. Personel Dairesi Başkanlığı	83.502.272
Veraset ve intikal vergisi	4.978.130.282	0,20		Tanıtm Müsteşarlığı	131.708.832
Mallardan Alınan Vergiler	285.389.936.433	11,36		Deniz Müsteşarlığı	32.482.024
Dahilde Alınan İstihsal Ver.	248.165.807.247	9,88		Basın Yayın Genel Müdürlüğü	1.081.271.380
İşletme Vergisi	9.431.099.471	0,38		Devlet Planlama Teşkilatı	1.491.702.264
Şeker İstihlak Vergisi	837.614.653	0,03		Danıştay	465.271.483
Taşıtlı Alın Vergisi	9.363.876.837	0,37		Yargıtay	626.957.584
Emlak Alım Vergisi	0	0,00		Devlet İstatistik Enstitüsü	1.001.999.552
Kaldırılan Vergi Artıkları	17.591.538.225	0,70		Diyanet İşleri Başkanlığı	19.198.347.973
Hizmetler Üzerinden Alınan Vergiler	252.175.251.609	10,04		Tapu ve Kadastro Genel Müdürlüğü	7.700.678.373
Banka ve sigorta Mua. Ver	95.855.040.436	3,82		Adalet Bakanlığı	31.478.559.275
Nakliyat Vergisi	4.827.716.557	0,19		Milli Savunma Bakanlığı	368.233.813.091
P.T.T. Hizmetleri Vergisi	7.109.150.068	0,28		İçişleri Bakanlığı	9.746.569.445
Spor-Toto Vergisi	2.271.314.158	0,09		Emniyet Genel Müdürlüğü	62.214.714.773
Damga Vergisi	80.195.679.162	3,19		Jandarma Genel Komutanlığı	34.849.265.961
İlan ve Reklam Hizmetleri Vergisi	801.024.080	0,03		Dışişleri Bakanlığı	23.283.294.999
Harçlar	61.115.327.148	2,43		Maliye Bakanlığı	1.568.906.629.309
Dış Ticaretten Alınan Vergiler	247.736.033.644	9,86		Milli Eğitim Bakanlığı	259.276.359.635
Gümrük Vergileri				Velidebağ Pre. Rasathanesi	237.816.354
İthalde Alınan İstihsal Vergisi				Bayındırlık Bakanlığı	81.397.325.703
İthalat Damga Resmi				Ticaret Bakanlığı	1.915.955.249
Rihtim Resmi				Sağlık ve Sosyal Yardım Bakanlığı	69.830.976.915
Dış Seyehat Harcamaları Vergisi				Gümrük ve Tekel Bakanlığı	3.616.552.823
Vergi Dışı Normal Gelirler	307.143.693.610	12,23		Ulaştırma Bakanlığı	15.431.607.023
Devletçe Yönetilen Kurum Has.				Tarım ve Orman Bakanlığı	43.237.340.629
Devletçe Yönetilen Kurum Has.				Devlet Meteoroloji İşleri G. Müdürlüğü	2.449.901.420
Devlet Payları				Çalışma Bakanlığı	
Belli Giderler Karşılığı Gelirler				Sanayi ve Teknoloji Bakanlığı	9.252.859.275
T.C. Merkez Bankası Kanununun60. maddesi ile sağlanan gelir				Enerji ve Tabii Kaynaklar Bakanlığı	13.900.432.472
Devlet Patrimonyumun Gelirleri				Kültür ve Turizm Bakanlığı	18.386.135.731
Taşınmaz Mallardan Alınan Gelir				İmar ve İskan Bakanlığı	13.092.666.500
Taşınır Mal Gelirleri				Köy İşleri Bakanlığı	96.514.823.838
Hazine Portföyü ve iştirak gelirleri				Toprak ve İskan İşleri G.M.	10.154.783.691
Faizler, Taviz ve İkrarlardan Geri Alınanlar				Gençlik ve Spor Bakanlığı	679.929.853
Cezalar				Sosyal Güvenlik Bakanlığı	118.931.646
Çeşitli Gelirler				Adli Tıp Kurumu	334.923.143
Özel Gelirler ve Fonlar	63.502.155.887	2,53			
Özel Gelirler					
Fonlar					
İkrallar	198.462.663.569	7,90			
Özel Kanunlarla elde edilen gelirler	8.819.411.557	0,35			

Kesin Hesap Kanunu Verilerine Göre

Toplam Gelir	2.512.419.796.339
Toplam Harcama	2.790.370.881.047
Bütçe Dengesi	-277.951.084.708

1984 YILI GENEL BÜTÇE GERÇEKLEŞMELERİ

Toplam Gelirler	3.492.814.818.561	Gelirler İçindeki Payı	Toplam Harcamalar	3.973.316.919.528	Harcamalar İçindeki Payı
Vergi Gelirleri	2.372.211.071.739	67,92	T.B.M.M.	6.781.138.554	0,17
Gelir Üzerinden Alınan Vergiler	1.340.992.890.914	38,39	Cumhurbaşkanlığı	705.746.905	0,02
Gelir Vergisi	1.069.256.675.198	30,61	Sayıştay Başkanlığı	1.424.735.805	0,04
Kurumlar Vergisi	271.736.215.716	7,78	Anayasa Mahkemesi Bşk.	188.862.678	0,00
Servetten Alınan Vergiler	41.377.762.316	1,18	Başbakanlık	12.607.468.286	0,32
Emlak Vergisi	26.139.278.572	0,75	Başbakanlık Millî Güvenlik Kurulu	367.754.600	0,01
Motorlu Kara Taşıtları Vergisi	9.513.162.694	0,27	MİT Müsteşarlığı	6.223.232.900	0,16
Veraset ve intikal vergisi	5.725.321.050	0,16	D. Personel Dairesi Başkanlığı	218.183.083	0,01
Mallardan Alınan Vergiler	347.684.892.141	9,95	Çevre Müsteşarlığı	136.486.143	0,00
Dahilde Alınan İstihsal Ver.	307.938.390.554	8,82	Deniz Müsteşarlığı	60.557.711	0,00
İşletme Vergisi	14.481.658.267	0,41	Basın Yayın Genel Müdürlüğü	1.674.091.533	0,04
Şeker İstihlak Vergisi	907.071.071	0,03	Tanıtma Müsteşarlığı	68.015.883	0,00
Taahhüt Vergisi	13.971.894.608	0,40	Devlet Planlama Teşkilatı	1.653.331.905	0,04
Kaldırılan Vergi Artıkları	10.385.877.641	0,30	Danıştay	856.238.315	0,02
Hizmetler Üzerinden Alınan Vergiler	264.648.672.365	7,58	Yargıtay	1.315.811.971	0,03
Banka ve sigorta Mua. Ver	59.314.670.207	1,70	Devlet İstatistik Enstitüsü	1.504.729.447	0,04
Nakliyat Vergisi	6.358.677.659	0,18	Diyanet İşleri Başkanlığı	27.112.835.127	0,68
P.T.T. Hizmetleri Vergisi	11.364.234.622	0,33	Tapu ve Kadastro Genel Müdürlüğü	11.484.253.137	0,29
Spor-Toto Vergisi	3.041.374.995	0,09	Adalet Bakanlığı	42.830.223.961	1,08
Damga Vergisi	106.166.019.413	3,04	Adli Tıp kurumu	668.142.593	0,02
İlan ve Reklam Hizmetleri Vergisi	1.445.603.101	0,04	Millî Savunma Bakanlığı	526.864.371.208	13,26
Harçlar	76.778.092.368	2,20	İçişleri Bakanlığı	13.388.822.331	0,34
Dış Ticaretten Alınan Vergiler	377.506.854.003	10,81	Emniyet Genel Müdürlüğü	97.894.714.799	2,46
Gümrük Vergileri	167.122.402.104	4,78	Jandarma Genel Komutanlığı	51.650.235.933	1,30
İthalde Alınan İstihsal Vergisi	143.408.298.746	4,11	Dışişleri Bakanlığı	32.335.881.089	0,81
İthalat Damga Resmi	18.063.357.570	0,52	Maliye ve Gümrük Bakanlığı	594.198.372.612	14,95
Rihtim Resmi	41.355.236.420	1,18	Millî Eğitim Bakanlığı	364.502.251.592	9,17
Dış Seyehat Harcamaları Vergisi	7.557.559.163	0,22	Velidebağ Sanatoryum	332.449.730	0,01
Vergi Dışı Normal Gelirler	279.837.808.589	8,01	Bayındırlık ve İskan Bakanlığı	158.681.668.735	3,99
Devletçe Yönetilen Kurum Has.	22.818.364.768	0,65	Sanayi ve Ticaret Bakanlığı	21.171.767.150	0,53
Devletçe Yönetilen Kurum Has.	116.626.054	0,00	Sağlık ve Sosyal Yardım Bakanlığı	100.379.771.197	2,53
Devlet Payları	20.484.472.343	0,59	Ulaştırma Bakanlığı	16.966.294.040	0,43
Belli Giderler Karşılığı Gelirler	3.362.459	0,00	Tarım ve Orman ve Köy İşleri Bakanlığı	193.264.718.826	4,86
T.C. Merkez Bankası Kanununun60. maddesi ile sağlanan	2.213.903.912	0,06	Devlet Meteoroloji İşleri G. Müdürlüğü	3.865.340.681	0,10
Devlet Patrimovunun Gelirleri	19.234.910.272	0,55	Toprak ve İskan İşleri G.M.		0,00
Taşınmaz Mallardan Alınan Gelir	5.275.891.058	0,15	Çalışma ve Sosyal Güvenlik Bakanlığı	5.006.976.948	0,13
Taşınır Mal Gelirleri	3.981.826.344	0,11	Enerji ve Tabii Kaynaklar Bakanlığı	20.806.254.576	0,52
Hazine Portföyü ve iştirak gelirleri	9.977.192.870	0,29	Kültür ve Turizm Bakanlığı	21.714.944.716	0,55
Faizler, Taviz ve İkraza Alınanlar	15.989.372.260	0,46	Hazine ve Dış Ticaret Müsteşarlığı	1.624.725.537.620	40,89
Cezalar	45.178.950.661	1,29			
Çeşitli Gelirler	176.616.210.628	5,06			
Özel Gelirler ve Fonlar	631.855.767.306	18,09			
Özel Gelirler	611.855.767.306	17,52			
Fonlar	20.000.000.000	0,57			
İkraza Alınanlar	194.763.974.437	5,58			
Özel Kanunlarla elde edilen gelirler	14.146.196.490	0,41			

Kesin Hesap Kanunu Verilerine Göre

Toplam Gelir	3.492.814.818.561
Toplam Harcama	3.973.316.919.528
Bütçe Dengesi	-480.502.100.967

1985 YILI GENEL BÜTÇE GERÇEKLEŞMELERİ

Toplam Gelirler	5.247.996.801.599	Gelirler İçindeki Payı	Toplam Harcamalar	5.766.726.831.780	Harcamalar İçindeki Payı
Vergi Gelirleri	3.829.116.940.083	72,96	T.B.M.M.	19.506.078.506	0,34
Gelir Üzerinden Alınan Vergiler	1.771.758.595.073	33,76	Cumhurbaşkanlığı	1.093.538.248	0,02
Gelir Vergisi	1.323.720.275.619	25,22	Sayıştay Başkanlığı	3.085.429.498	0,05
Kurumlar Vergisi	448.041.319.454	8,54	Danıştay	1.369.481.146	0,02
Servetten Alınan Vergiler	53.830.835.868	1,03	Anayasa Mahkemesi Bşk.	191.483.496	0,00
Emlak Vergisi	29.855.600.988	0,57	Başbakanlık	25.776.641.400	0,45
Motorlu Kara Taşıtları Vergisi	16.600.864.321	0,32	Milli Güvenlik Kurulu	197.911.212	0,00
Veraset ve intikal vergisi	7.374.370.559	0,14	D. Personel Dairesi Başkanlığı	324.458.929	0,01
Mallardan Alınan Vergiler	1.098.121.543.159	20,92	Basın Yayın Genel Müdürlüğü	3.101.687.438	0,05
Dahilde Alınan KDV	566.860.335.967	10,80	Devlet Planlama Teşkilatı	5.098.086.358	0,09
Ek KDV	124.031.011.799	2,36	Devlet İstatistik Enstitüsü	3.808.436.886	0,07
Taahhüt Alım Vergisi	20.591.397.409	0,39	Tapu ve Kadastro Genel Müdürlüğü	15.191.820.282	0,26
Akaryakıt Tüketim Vergisi	45.717.748.523	0,87	Diyanet İşleri Başkanlığı	40.245.635.581	0,70
Banka ve Sigorta Muam V.	58.635.219.044	1,12	Dışişleri Bakanlığı	50.749.757.203	0,88
Damga Vergisi	181.519.298.696	3,46	Maliye ve Gümrük Bakanlığı	1.437.791.825.101	24,93
Harçlar	10.766.531.721	0,21	Milli Savunma Bakanlığı	750.470.992.511	13,01
Dış Ticaretten Alınan Vergiler	746.055.696.970	14,22	İçişleri Bakanlığı	18.183.943.605	0,32
Gümrük Vergileri	226.054.580.964	4,31	Emniyet Genel Müdürlüğü	147.524.519.695	2,56
İthalde Alınan KDV	383.737.356.631	7,31	Jandarma Genel Komutanlığı	76.913.698.093	1,33
İthalat Damga Vergisi	74.177.018.853	1,41	Adalet Bakanlığı	58.313.310.746	1,01
Rihtim Resmi	62.086.740.522	1,18	Adli Tıp Kurumu	1.591.225.303	0,03
Kaldırılan Vergi Artıkları	159.350.269.013	3,04	Tarım ve Orman ve Köy İşleri Bakanlığı	73.386.030.834	1,27
Vergi Dışı Normal Gelirler	443.968.886.945	8,46	Devlet Meteoroloji İşleri G. Müdürlüğü	5.534.488.034	0,10
Devletçe Yönetilen Kurum Has.	27.879.237.404	0,53	Sahil Güvenlik Kom.	5.492.456.037	0,10
Devletçe Yönetilen Kurum Has.	30.614.546	0,00	Ulaştırma Bakanlığı	21.977.429.400	0,38
Devlet Payları	27.840.546.778	0,53	Sanayi ve Ticaret Bakanlığı	22.259.542.346	0,39
Belli Giderler Karşılığı Gelirler	7.699.826	0,00	Kültür ve Turizm Bakanlığı	27.707.702.124	0,48
T.C. Merkez Bankası Kanununun60. maddesi ile sağlanan	376.254	0,00	Bayındırlık ve İskan Bakanlığı	240.921.091.833	4,18
Devlet Patrimonyunun Gelirleri	31.296.724.843	0,60	Enerji ve Tabii Kaynaklar Bakanlığı	24.258.399.213	0,42
Taşınmaz Mallardan Alınan Gelir	8.250.694.715	0,16	Sağlık ve Sosyal Yardım Bakanlığı	147.450.235.547	2,56
Taşınır Mal Gelirleri	6.922.606.136	0,13	Refik Saydam Hıfzıssıhha Ens	1.816.738.113	0,03
Hazine Portföyü ve iştirak gelirleri	16.123.423.992	0,31	Çalışma ve Sosyal Güvenlik Bakanlığı	6.866.051.144	0,12
Faizler, Taviz ve İkrazlardan Geri Alınanlar	37.476.707.899	0,71	Yakın Orta Doğu Çalışma Enst	48.009.934	0,00
Cezalar	74.913.063.353	1,43	Milli Eğitim Gençlik ve Spor Bakanlığı	506.286.221.126	8,78
Çeşitli Gelirler	272.403.153.446	5,19	Yargıtay		0,00
Özel Gelirler ve Fonlar	291.604.311.386	5,56	Hazine ve Dış Ticaret Müsteşarlığı	2.018.759.652.724	35,01
Özel Gelirler	266.498.073.307	5,08	Darphane ve Damga Matbaası Genel Müdt	1.988.158.645	0,03
Fonlar	25.106.238.079	0,48			
İkrazlar	669.576.290.872	12,76			
Özel Kanunlarla elde edilen gelirler	13.730.372.313	0,26			

Kesin Hesap Kanunu Verilerine Göre

Toplam Gelir	5.247.996.801.599
Toplam Harcamaya	5.766.726.831.780
Bütçe Dengesi	-518.730.030.181

2974 sayılı Kanun kapsamında yapılan tahsil	573.436.730.076
---	-----------------

Bu tutar bütçe gelirlerine dahil değildir.

1986 YILI GENEL BÜTÇE GERÇEKLEŞMELERİ

Toplam Gelirler	6.629.710.457.541	Gelirler İçindeki Payı	Toplam Harcamalar	7.844.080.558.180	Harcamalar İçindeki Payı
Vergi Gelirleri	5.972.033.929.852	90,08	T.B.M.M.	27.133.618.354	0,35
Gelir Üzerinden Alınan Vergiler	3.052.873.233.576	46,05	Cumhurbaşkanlığı	1.254.614.628	0,02
Gelir Vergisi	2.103.713.239.442	31,73	Sayıştay Başkanlığı	6.515.709.615	0,08
Kurumlar Vergisi	949.159.994.134	14,32	Danıştay	1.957.311.145	0,02
Servetten Alınan Vergiler	53.373.197.537	0,81	Anayasa Mahkemesi Bşk.	229.031.330	0,00
Emlak Vergisi	231.517.983	0,00	Başbakanlık	36.395.367.752	0,46
Motorlu Kara Taşıtları Vergisi	43.277.103.641	0,65	Milli Güvenlik Kurulu Genel Sek.	259.101.671	0,00
Veraset ve intikal vergisi	9.864.575.913	0,15	D. Personel Dairesi Başkanlığı	656.326.034	0,01
Mal ve Hizmet Alımları Vergileri	1.852.790.822.581	27,95	Basın Yayın Genel Müdürlüğü	4.989.705.908	0,06
Dahilde Alınan KDV	1.039.749.291.537	15,68	Devlet Planlama Teşkilatı	11.634.533.834	0,15
Ek KDV	177.936.316.014	2,68	Devlet İstatistik Enstitüsü	3.142.211.137	0,04
Taahhüt Alım Vergisi	42.956.938.518	0,65	Tapu ve Kadastro Genel Müdürlüğü	20.679.959.496	0,26
Akaryakıt Tüketim Vergisi	53.710.185.633	0,81	Diyanet İşleri Başkanlığı	59.440.140.659	0,76
Banka ve Sigorta Muam V.	94.005.066.094	1,42	Dışişleri Bakanlığı	80.008.359.561	1,02
Damga Vergisi	250.169.418.670	3,77	Maliye ve Gümrük Bakanlığı	2.347.720.761.883	29,93
Harçlar	194.263.606.115	2,93	Milli Savunma Bakanlığı	1.118.244.194.779	14,26
Dış Ticaretten Alınan Vergiler	993.207.570.958	14,98	İçişleri Bakanlığı	27.422.846.363	0,35
Gümrük Vergileri	294.161.358.586	4,44	Emniyet Genel Müdürlüğü	227.012.071.396	2,89
İthalde Alınan KDV	528.024.732.210	7,96	Jandarma Genel Komutanlığı	112.219.271.001	1,43
İthalat Damga Vergisi	117.116.186.716	1,77	Adalet Bakanlığı	80.124.650.536	1,02
Rihtim Resmi	53.905.293.446	0,81	Adli Tıp Kurumu	2.340.560.427	0,03
Kaldırılan Vergi Artıkları	19.789.105.200	0,30	Tarım ve Orman ve Köy İşleri Bakanlığı	109.502.804.287	1,40
Vergi Dışı Normal Gelirler	554.251.316.004	8,36	Devlet Meteoroloji İşleri G. Müdürlüğü	6.489.954.764	0,08
Devletçe Yönetilen Kurum Has.	32.961.820.120	0,50	Sahil Güvenlik Kom.	4.281.416.993	0,05
Devletçe Yönetilen Kurum Has.	31.773.131	0,00	Ulaştırma Bakanlığı	23.539.009.990	0,30
Devlet Payları	32.926.041.989	0,50	Sanayi ve Ticaret Bakanlığı	29.187.706.776	0,37
Belli Giderler Karşılığı Gelirler	4.000.000	0,00	Kültür ve Turizm Bakanlığı	41.351.385.708	0,53
T.C. Merkez Bankası Kanununun60. maddesi ile sağlanan	0	0,00	Bayındırlık ve İskan Bakanlığı	320.755.290.301	4,09
Devlet Patrimovunun Gelirleri	69.135.069.963	1,04	Enerji ve Tabii Kaynaklar Bakanlığı	32.717.176.927	0,42
Taşınmaz Mallardan Alınan Gelir	14.693.935.776	0,22	Sağlık ve Sosyal Yardım Bakanlığı	214.877.367.520	2,74
Taşınır Mal Gelirleri	21.435.557.980	0,32	Refik Saydam Hıfzıhha Ens	2.512.504.849	0,03
Hazine Portföyü ve iştirak gelirleri	33.005.576.207	0,50	Çalışma ve Sosyal Güvenlik Bakanlığı	9.360.684.602	0,12
Faizler, Taviz ve İkrarlardan Geri Alınanlar	59.269.065.432	0,89	Yakın Orta Doğu Çalışma Enst	70.151.696	0,00
Cezalar	111.091.416.067	1,68	Milli Eğitim Gençlik ve Spor Bakanlığı	717.768.409.292	9,15
Çeşitli Gelirler	281.793.944.422	4,25	Yargıtay		0,00
Özel Gelirler ve Fonlar	83.243.298.842	1,26	Hazine ve Dış Ticaret Müsteşarlığı	2.156.572.658.072	27,49
Özel Gelirler	73.119.086.048	1,10	Darphane ve Damga Matbaası Genel Müdürlüğü	3.399.014.889	0,04
Fonlar	10.124.212.794	0,15			
Özel Kanunlarla elde edilen gelirler	20.181.912.843	0,30			

Kesin Hesap Kanunu Verilerine Göre

Toplam Gelir	6.629.710.457.541
Toplam Harcamaya	7.844.080.558.180
Bütçe Dengesi	-1.214.370.100.639

1987 YILI GENEL BÜTÇE GERÇEKLEŞMELERİ

Toplam Gelirler	9.894.322.342.717	Gelirler İçindeki Payı	Toplam Harcamalar	12.276.018.111.486	Harcamalar İçindeki Payı
Vergi Gelirleri	9.051.003.124.822	91,48	T.B.M.M.	28.266.653.521	0,23
Gelir Üzerinden Alınan Vergiler	4.424.357.449.307	44,72	Cumhurbaşkanlığı	1.566.483.903	0,01
Gelir Vergisi	3.092.814.933.875	31,26	Sayıştay Başkanlığı	7.454.918.481	0,06
Kurumlar Vergisi	1.331.542.515.432	13,46	Danıştay	2.749.907.530	0,02
Servetten Alınan Vergiler	67.812.524.292	0,69	Anayasa Mahkemesi Bşk.	458.424.700	0,00
Motorlu Kara Taşıtları Vergisi	50.652.335.588	0,51	Başbakanlık	54.522.807.518	0,44
Veraset ve intikal vergisi	17.170.188.704	0,17	Milli Güvenlik Kurulu Genel Sek.	343.188.285	0,00
Mal ve Hizmet Alımları Vergileri	2.768.198.706.288	27,98	D. Personel Dairesi Başkanlığı	641.147.250	0,01
Dahilde Alınan KDV	1.562.795.844.489	15,79	Basın Yayın Genel Müdürlüğü	6.511.987.621	0,05
Ek KDV	264.443.674.873	2,67	Devlet Planlama Teşkilatı	22.960.540.022	0,19
Taşıtların Alınan Vergisi	74.392.684.346	0,75	Devlet İstatistik Enstitüsü	5.206.909.536	0,04
Akaryakıt Tüketim Vergisi	70.504.071.106	0,71	Tapu ve Kadastro Genel Müdürlüğü	32.458.490.220	0,26
Banka ve Sigorta Muam V.	155.317.558.544	1,57	Diyanet İşleri Başkanlığı	98.192.007.383	0,80
Damga Vergisi	378.992.798.484	3,83	Dışişleri Bakanlığı	114.961.215.326	0,94
Harçlar	261.752.074.446	2,65	Maliye ve Gümrük Bakanlığı	3.891.705.169.033	31,70
Dış Ticaretten Alınan Vergiler	1.777.701.663.446	17,97	Milli Savunma Bakanlığı	1.454.104.766.590	11,85
Gümrük Vergileri	432.857.029.687	4,37	İçişleri Bakanlığı	58.050.231.257	0,47
İthalde Alınan KDV	1.004.203.070.889	10,15	Emniyet Genel Müdürlüğü	356.824.996.304	2,91
İthalat Damga Vergisi	259.370.649.885	2,62	Jandarma Genel Komutanlığı	166.532.736.941	1,36
Rühtim Resmi	81.270.912.985	0,82	Adalet Bakanlığı	139.604.915.420	1,14
Kaldırılan Vergi Artıkları	12.932.781.489	0,13	Adli Tıp Kurumu	3.504.312.099	0,03
Vergi Dışı Normal Gelirler	756.949.358.380	7,65	Tarım ve Orman ve Köy İşleri Bakanlığı	156.638.345.324	1,28
Devletçe Yönetilen Kurum Has.	45.434.488.939	0,46	Devlet Meteoroloji İşleri G. Müdürlüğü	10.135.002.189	0,08
Devletçe Yönetilen Kurum Has.	59.911.115	0,00	Sahil Güvenlik Kom.	6.657.761.931	0,05
Devlet Payları	44.522.240.662	0,45	Ulaştırma Bakanlığı	139.490.957.373	1,14
Belli Giderler Karşılığı Gelirler	60.553.935	0,00	Sanayi ve Ticaret Bakanlığı	73.496.878.774	0,60
T.C. Merkez Bankası Kanununun60. maddesi ile sağlanan	791.783.227	0,01	Kültür ve Turizm Bakanlığı	64.388.584.822	0,52
Devlet Patrimovunun Gelirleri	110.103.498.616	1,11	Bayındırlık ve İskan Bakanlığı	268.005.539.001	2,18
Taşınmaz Mallardan Alınan Gelir	32.651.613.835	0,33	Enerji ve Tabii Kaynaklar Bakanlığı	46.914.778.918	0,38
Taşınır Mal Gelirleri	25.018.345.880	0,25	Sağlık ve Sosyal Yardım Bakanlığı	361.539.488.550	2,95
Hazine Portföyü ve iştirak gelirleri	52.433.538.901	0,53	Refik Saydam Hıfzıssıhha Ens	4.493.388.709	0,04
Faizler, Taviz ve İkrarlardan Geri Alınanlar	87.915.224.570	0,89	Çalışma ve Sosyal Güvenlik Bakanlığı	12.133.507.405	0,10
Cezalar	164.936.745.004	1,67	Yakın Orta Doğu Çalışma Enst	104.177.339	0,00
Çeşitli Gelirler	348.559.401.251	3,52	Milli Eğitim Gençlik ve Spor Bakanlığı	1.189.300.623.813	9,69
Özel Gelirler ve Fonlar	24.756.839.711	0,25	Yargıtay		0,00
Özel Gelirler	14.986.953.134	0,15	Hazine ve Dış Ticaret Müsteşarlığı	3.481.646.661.744	28,36
Fonlar	9.430.836.391	0,10	Darphane ve Damga Matbaası Genel Müdürlüğü	10.485.788.700	0,09
Özel Kanunlarla elde edilen gelirler	61.613.019.804	0,62			

Kesin Hesap Kanunu Verilerine Göre

Toplam Gelir	9.894.322.342.717
Toplam Harcama	12.276.018.111.486
Bütçe Dengesi	-2.381.695.768.769

1988 YILI GENEL BÜTÇE GERÇEKLEŞMELERİ

Toplam Gelirler	16.813.269.774.717	Gelirler İçindeki Payı	Toplam Harcamalar	20.538.795.879.797	Harcamalar İçindeki Payı
Vergi Gelirleri	14.231.761.222.806	84,65	T.B.M.M.	41.038.062.140	0,20
Gelir Üzerinden Alınan Vergiler	6.918.518.726.187	41,15	Cumhurbaşkanlığı	2.273.761.784	0,01
Gelir Vergisi	4.800.886.323.734	28,55	Sayıştay Başkanlığı	10.714.572.648	0,05
Kurumlar Vergisi	2.117.632.402.453	12,60	Danıştay	3.955.571.506	0,02
Servetten Alınan Vergiler	147.367.134.673	0,88	Anayasa Mahkemesi Bşk.	583.830.781	0,00
Motorlu Kara Taşıtları Vergisi	120.731.597.093	0,72	Başbakanlık	94.725.413.912	0,46
Veraset ve intikal vergisi	26.635.537.580	0,16	Milli Güvenlik Kurulu Genel Sek.	596.511.898	0,00
Mal ve Hizmet Alımları Vergileri	4.486.979.659.844	26,69	D. Personel Dairesi Başkanlığı	930.086.616	0,00
Dahilde Alınan KDV	2.660.498.983.814	15,82	Basın Yayın Genel Müdürlüğü	9.195.813.927	0,04
Ek KDV			Devlet Planlama Teşkilatı	22.752.439.922	0,11
Taahhüt Vergisi			Devlet İstatistik Enstitüsü	8.083.826.375	0,04
Akaryakıt Tüketim Vergisi			Tapu ve Kadastro Genel Müdürlüğü	58.068.557.486	0,28
Banka ve Sigorta Muam V.	375.588.799.910	2,23	Diyanet İşleri Başkanlığı	178.626.763.203	0,87
Damga Vergisi	534.348.292.573	3,18	Dışişleri Bakanlığı	209.233.979.422	1,02
Harçlar	344.382.506.066	2,05	Maliye ve Gümrük Bakanlığı	5.656.492.146.692	27,54
Dış Ticarettten Alınan Vergiler	2.672.094.576.506	15,89	Milli Savunma Bakanlığı	2.236.397.476.327	10,89
Gümrük Vergileri	602.187.843.786	3,58	İçişleri Bakanlığı	131.404.833.084	0,64
İthalde Alınan KDV	1.517.000.691.487	9,02	Emniyet Genel Müdürlüğü	576.433.108.005	2,81
İthalat Damga Vergisi	438.485.121.997	2,61	Jandarma Genel Komutanlığı	277.681.201.535	1,35
Rahatım Resmi	114.420.919.236	0,68	Adalet Bakanlığı	213.735.960.179	1,04
Kaldırılan Vergi Artıkları	6.801.125.596	0,04	Adli Tıp Kurumu	4.981.229.245	0,02
Vergi Dışı Normal Gelirler	1.228.285.194.938	7,31	Tarım ve Orman Bakanlığı	246.545.138.096	1,20
Devletçe Yönetilen Kurum Has.	62.713.279.301	0,37	Devlet Meteoroloji İşleri G. Müdürlüğü	16.383.833.708	0,08
Devletçe Yönetilen Kurum Has.	49.631.376	0,00	Sahil Güvenlik Kom.	15.314.187.453	0,07
Devlet Payları	51.457.423.413	0,31	Ulaştırma Bakanlığı	151.033.536.148	0,74
Belli Giderler Karşılığı Gelirler	29.541.438	0,00	Sanayi ve Ticaret Bakanlığı	120.053.703.348	0,58
T.C. Merkez Bankası Kanununun60. maddesi ile sağlana	11.176.683.074	0,07	Kültür ve Turizm Bakanlığı	105.673.920.696	0,51
Devlet Patrimovunun Gelirleri	245.140.261.543	1,46	Bayındırlık ve İskan Bakanlığı	389.844.204.977	1,90
Taşınmaz Mallardan Alınan Gelir	60.276.998.463	0,36	Enerji ve Tabii Kaynaklar Bakanlığı	70.161.930.301	0,34
Taşınır Mal Gelirleri	32.508.618.942	0,19	Sağlık ve Sosyal Yardım Bakanlığı	623.789.217.840	3,04
Hazine Portföyü ve iştirak gelirleri	152.354.644.138	0,91	Refik Saydam Hıfzıssıhha Ens	8.092.077.315	0,04
Faizler, Taviz ve İkrazlardan Geri Alınanlar	108.628.417.418	0,65	Çalışma ve Sosyal Güvenlik Bakanlığı	21.284.486.032	0,10
Cezalar	328.380.598.212	1,95	Yakın Orta Doğu Çalışma Enst	148.392.771	0,00
Çeşitli Gelirler	483.422.638.464	2,88	Milli Eğitim Gençlik ve Spor Bakanlığı	2.043.037.848.156	9,95
Özel Gelirler ve Fonlar	1.187.766.882.434	7,06	Yargıtay		0,00
Özel Gelirler	40.720.000.000	0,24	Hazine ve Dış Ticaret Müsteşarlığı	6.977.596.050.592	33,97
Fonlar	1.147.017.209.601	6,82	Darphane ve Damga Matbaası Genel Müdürlüğü	5.657.039.078	0,03
Temizlik ve Aydınlatma Geliri	29.672.833	0,00			
Çevre kirliliği fonu	11.447.087	0,00			
Özel Kanunlarla elde edilen gelirler	165.445.027.452	0,98			

Kesin Hesap Kanunu Verilerine Göre

Toplam Gelir	16.813.269.774.717
Toplam Harcamaya	20.538.795.879.797
Bütçe Dengesi	-3.725.526.105.080

1989 YILI GENEL BÜTÇE GERÇEKLEŞMELERİ

Toplam Gelirler		30.209.733.073.149	Gelirler İçindeki Payı	Toplam Harcamalar	37.750.235.744.699	Harcamalar İçindeki Payı
Vergi Gelirleri		25.550.319.856.866	84,58	T.B.M.M.	78.215.655.368	0,21
Gelir Üzerinden Alınan Vergiler		13.468.509.292.709	44,58	Cumhurbaşkanlığı	6.169.218.660	0,02
Gelir Vergisi	9.870.694.980.179	32,67	Sayıştay Başkanlığı	20.099.640.950	0,05	
Kurumlar Vergisi	3.597.814.312.530	11,91	Danıştay	8.668.780.518	0,02	
Servetten Alınan Vergiler		176.451.543.304	0,58	Anayasa Mahkemesi Bşk.	1.814.732.896	0,00
Motorlu Kara Taşıtları Vergisi	133.712.283.849	0,44	Başbakanlık	268.235.335.172	0,71	
Veraset ve intikal vergisi	42.739.259.455	0,14	Devlet Planlama Teşkilatı	44.034.805.468	0,12	
Mal ve Hizmet Alımları Vergileri		7.640.845.034.612	25,29	Devlet İstatistik Enstitüsü	20.473.193.563	0,05
Dahilde Alınan KDV	4.175.758.229.162	13,82	Tapu ve Kadastro Genel Müdürlüğü	133.597.385.414	0,35	
Ek KDV	460.932.999.516	1,53	Diyanet İşleri Başkanlığı	459.721.126.904	1,22	
Taşıt Alım Vergisi	214.467.671.812	0,71	Çevre Müsteşarlığı	651.955.310	0,00	
Akaryakıt Tüketim Vergisi	656.484.230.608	2,17	Dışişleri Bakanlığı	313.718.022.782	0,83	
Banka ve Sigorta Muam V.	643.341.541.025	2,13	Maliye ve Gümrük Bakanlığı	10.716.279.041.654	28,39	
Damga Vergisi	876.338.890.687	2,90	Milli Savunma Bakanlığı	4.509.214.401.654	11,94	
Harçlar	613.521.471.802	2,03	İçişleri Bakanlığı	304.280.526.073	0,81	
Dış Ticaretten Alınan Vergiler		4.246.098.919.114	14,06	Emniyet Genel Müdürlüğü	1.249.174.698.028	3,31
Gümrük Vergileri	740.714.761.746	2,45	Jandarma Genel Komutanlığı	566.646.232.285	1,50	
İthalde Alınan KDV	2.284.729.240.108	7,56	Adalet Bakanlığı	484.981.680.109	1,28	
İthalat Damga Vergisi	968.237.280.325	3,21	Tarım ve Orman Bakanlığı	509.876.914.214	1,35	
Rihtim Resmî	252.417.636.935	0,84	Devlet Meteoroloji İşleri G. Müdürlüğü	36.410.253.015	0,10	
Kaldırılan Vergi Artukları		18.415.067.127	0,06	Sahil Güvenlik Kom.	21.374.162.289	0,06
Vergi Dışı Normal Gelirler		2.438.332.321.625	8,07	Ulaştırma Bakanlığı	193.751.967.991	0,51
Devletçe Yönetilen Kurum Has.		110.686.495.638	0,37	Sanayi ve Ticaret Bakanlığı	114.162.518.316	0,30
Devletçe Yönetilen Kurum Has.	254.245.672	0,00	Kültür ve Turizm Bakanlığı	236.141.824.451	0,63	
Devlet Payları	110.339.940.832	0,37	Bayındırlık ve İskan Bakanlığı	578.852.805.725	1,53	
Belli Giderler Karşılığı Gelirler	77.649.605	0,00	Enerji ve Tabii Kaynaklar Bakanlığı	139.006.650.466	0,37	
T.C. Merkez Bankası Kanununun60. maddesi ile sağlanan	14.659.529	0,00	Sağlık Bakanlığı	1.466.288.512.599	3,88	
Devlet Patrimuvanın Gelirleri		453.855.224.084	1,50	Çalışma ve Sosyal Güvenlik Bakanlığı	43.098.147.093	0,11
Taşınmaz Mallardan Alınan Gelir	100.700.192.819	0,33	Milli Eğitim Bakanlığı	4.711.249.991.396	12,48	
Taşınır Mal Gelirleri	67.295.361.025	0,22	Yargıtay	13.281.085.468	0,04	
Hazine Portföyü ve iştirak gelirleri	285.859.670.240	0,95	Hazine ve Dış Ticaret Müsteşarlığı	10.500.764.479.220	27,82	
Faizler, Taviz ve İkrazlardan Geri Alınanlar	347.489.159.360	1,15				
Cezalar	522.082.306.032	1,73				
Çeşitli Gelirler		1.004.219.136.511	3,32			
Özel Gelirler ve Fonlar		1.772.354.311.462	5,87			
Özel Gelirler	114.710.350.000	0,38				
Fonlar	1.657.643.282.770	5,49				
Temizlik ve Aydınlatma Geliri	678.692	0,00				
Özel Kanunlarla elde edilen gelirler	448.726.583.196	1,49				

Kesin Hesap Kanunu Verilerine Göre

Toplam Gelir	30.209.733.073.149
Toplam Harcama	37.750.235.744.699
Bütçe Dengesi	-7.540.502.671.550

1990 YILI GENEL BÜTÇE GERÇEKLEŞMELERİ

Toplam Gelirler	55.066.933.303.630	Gelirler İçindeki Payı	82,44	Toplam Harcamalar	66.820.002.339.166	Harcamalar İçindeki Payı	0,26
Vergi Gelirleri	45.399.534.297.363		82,44	T.B.M.M.	172.048.548.385		0,26
Gelir Üzerinden Alınan Vergiler	23.245.942.491.657		42,21	Cumhurbaşkanlığı	17.252.988.032		0,03
Gelir Vergisi	18.608.989.267.237		33,79	Sayıştay Başkanlığı	36.648.250.174		0,05
Kurumlar Vergisi	4.636.953.224.420		8,42	Danıştay	14.825.170.399		0,02
Servetten Alınan Vergiler	410.847.822.162		0,75	Anayasa Mahkemesi Bşk.	3.541.079.222		0,01
Motorlu Kara Taşıtları Vergisi	328.515.736.191		0,60	Başbakanlık	470.397.320.319		0,70
Veraset ve intikal vergisi	82.332.085.971		0,15	Devlet Planlama Teşkilatı	64.032.737.088		0,10
Mal ve Hizmet Alımları Vergileri	13.667.097.437.452		24,82	Devlet İstatistik Enstitüsü	101.820.029.120		0,15
Dahilde Alınan KDV	7.649.664.749.962		13,89	Tapu ve Kadastro Genel Müdürlüğü	264.628.522.527		0,40
Ek KDV	372.513.342.857		0,68	Diyanet İşleri Başkanlığı	970.856.672.890		1,45
Taşıt Alım Vergisi	584.469.898.430		1,06	Çevre Müsteşarlığı	35.336.999.177		0,05
Akaryakıt Tüketim Vergisi	1.223.578.762.286		2,22	Dışişleri Bakanlığı	499.865.342.770		0,75
Banka ve Sigorta Muam V.	1.164.237.431.760		2,11	Maliye ve Gümrük Bakanlığı	17.432.095.976.189		26,09
Damga Vergisi	1.496.571.180.777		2,72	Milli Savunma Bakanlığı	7.965.460.471.803		11,92
Harçlar	1.176.062.071.360		2,14	İçişleri Bakanlığı	660.626.607.292		0,99
Dış Ticaretten Alınan Vergiler	8.057.358.221.037		14,63	Emniyet Genel Müdürlüğü	2.488.031.261.627		3,72
Gümrük Vergileri	1.097.040.991.357		1,99	Jandarma Genel Komutanlığı	1.113.214.637.331		1,67
İthalde Alınan KDV	4.721.471.649.533		8,57	Adalet Bakanlığı	972.465.076.041		1,46
İthalat Damga Vergisi	1.554.276.486.661		2,82	Tarım ve Orman Bakanlığı	1.062.435.956.938		1,59
Ulaştırma Alt Yapı Resmi	684.569.093.486		1,24	Devlet Meteoroloji İşleri G. Müdürlüğü	69.528.263.829		0,10
Kaldırılan Vergi Artıkları	18.288.325.055		0,03	Sahil Güvenlik Kom.	31.610.545.866		0,05
Vergi Dışı Normal Gelirler	4.266.784.440.087		7,75	Ulaştırma Bakanlığı	357.890.201.391		0,54
Devletçe Yönetilen Kurum Has.	205.649.556.449		0,37	Turizm Bakanlığı	95.502.705.870		0,14
Devletçe Yönetilen Kurum Has.	446.858.773		0,00	Sanayi ve Ticaret Bakanlığı	136.941.088.265		0,20
Devlet Payları	205.066.396.550		0,37	Kültür Bakanlığı	500.708.664.010		0,75
Belli Giderler Karşılığı Gelirler	134.301.126		0,00	Bayındırlık ve İskan Bakanlığı	1.017.839.015.204		1,52
T.C. Merkez Bankası Kanununun60. maddesi ile sağlanan	0		0,00	Enerji ve Tabii Kaynaklar Bakanlığı	228.828.059.960		0,34
Devlet Patrimovunun Gelirleri	1.820.014.317.843		3,31	Sağlık Bakanlığı	3.192.511.271.008		4,78
Taşınmaz Mallardan Alınan Gelir	1.166.411.471.719		2,12	Çalışma ve Sosyal Güvenlik Bakanlığı	92.002.308.013		0,14
Taşınır Mal Gelirleri	95.866.017.510		0,17	Milli Eğitim Bakanlığı	9.988.257.584.457		14,95
Hazine Portföyü ve iştirak gelirleri	565.736.828.614		1,03	Yargıtay	22.987.983.933		0,03
Faizler, Taviz ve İkrarlardan Geri Alınanlar	245.587.248.255		0,45	Hazine ve Dış Ticaret Müsteşarlığı	16.739.811.000.036		25,05
Cezalar	698.529.870.110		1,27				
Çeşitli Gelirler	1.289.003.447.430		2,34				
Özel Gelirler ve Fonlar	4.589.643.527.817		8,33				
Özel Gelirler	1.635.528.706.327		2,97				
Fonlar	2.954.114.164.109		5,36				
Temizlik ve Aydınlatma Geliri	657.381		0,00				
Özel Kanunlarla elde edilen gelirler	810.971.038.363		1,47				

Kesin Hesap Kanunu Verilerine Göre

Toplam Gelir	55.066.933.303.630
Toplam Harcamaya	66.820.002.339.166
Bütçe Dengesi	-11.753.069.035.536

1991 YILI GENEL BÜTÇE GERÇEKLEŞMELERİ

Toplam Gelirler	96.372.524.988.200	Gelirler İçindeki Payı	Toplam Harcamalar	129.235.752.263.100	Harcamalar İçindeki Payı
Vergi Gelirleri	78.642.770.254.200	81,60	T.B.M.M.	406.025.195.100	0,31
Gelir Üzerinden Alınan Vergiler	40.418.517.223.500	41,94	Cumhurbaşkanlığı	29.193.979.300	0,02
Gelir Vergisi	33.355.354.009.700	34,61	Sayıştay Başkanlığı	66.471.019.500	0,05
Kurumlar Vergisi	7.063.163.213.800	7,33	Danıştay	26.475.545.600	0,02
Servetten Alınan Vergiler	675.160.148.000	0,70	Anayasa Mahkemesi Bşk.	6.052.942.700	0,00
Motorlu Kara Taşıtları Vergisi	538.528.998.500	0,56	Başbakanlık	815.227.315.700	0,63
Veraset ve intikal vergisi	136.631.149.500	0,14	Devlet Planlama Teşkilatı	108.804.162.800	0,08
Mal ve Hizmet Alımları Vergileri	24.677.991.493.400	25,61	Devlet İstatistik Enstitüsü	72.802.699.000	0,06
Dahilde Alınan KDV	14.540.956.936.000	15,09	Tapu ve Kadastro Genel Müdürlüğü	469.317.170.600	0,36
Ek KDV	604.596.389.000	0,63	Diyanet İşleri Başkanlığı	1.700.396.867.400	1,32
Taşıt Alım Vergisi	986.523.031.700	1,02	Dışişleri Bakanlığı	816.866.345.800	0,63
Akaryakıt Tüketim Vergisi	3.370.303.722.100	3,50	Maliye ve Gümrük Bakanlığı	32.856.037.841.400	25,42
Banka ve Sigorta Muam V.	2.118.661.714.300	2,20	Milli Savunma Bakanlığı	13.782.567.791.400	10,66
Damga Vergisi	2.457.443.921.900	2,55	İçişleri Bakanlığı	1.359.020.318.200	1,05
Harçlar	1.599.505.718.400	1,66	Emniyet Genel Müdürlüğü	4.868.664.942.700	3,77
Dış Ticaretten Alınan Vergiler	12.864.256.364.700	13,35	Jandarma Genel Komutanlığı	2.235.403.168.400	1,73
Gümrük Vergileri	1.101.867.222.100	1,14	Adalet Bakanlığı	1.917.859.160.200	1,48
İthalde Alınan KDV	8.290.720.738.800	8,60	Tarım Bakanlığı	2.089.164.444.800	1,62
İthalat Damga Vergisi	2.526.436.628.800	2,62	Devlet Meteoroloji İşleri G. Müdürlüğü	122.723.115.700	0,09
Ulaştırma Alt Yapı Resmi	945.231.775.000	0,98	Sahil Güvenlik Kom.	56.444.055.500	0,04
Kaldırılan Vergi Artıkları	6.845.024.600	0,01	Ulaştırma Bakanlığı	581.285.556.100	0,45
Vergi Dışı Normal Gelirler	3.926.404.705.600	4,07	Turizm Bakanlığı	188.465.544.700	0,15
Devletçe Yönetilen Kurum Has.	317.635.028.600	0,33	Sanayi ve Ticaret Bakanlığı	327.995.588.200	0,25
Devletçe Yönetilen Kurum Has.	374.298.700	0,00	Kültür Bakanlığı	771.148.096.300	0,60
Devlet Payları	317.239.823.000	0,33	Bayındırlık ve İskan Bakanlığı	1.716.278.873.800	1,33
Belli Giderler Karşılığı Gelirler	20.906.900	0,00	Enerji ve Tabii Kaynaklar Bakanlığı	560.311.759.400	0,43
T.C. Merkez Bankası Kanununun60. maddesi ile sağlanan	0	0,00	Sağlık ve Sosyal Yardım Bakanlığı	5.183.601.981.700	4,01
Devlet Patrimuvanın Gelirleri	869.402.819.800	0,90	Çalışma ve Sosyal Güvenlik Bakanlığı	135.983.471.500	0,11
Taşınmaz Mallardan Alınan Gelir	402.742.124.800	0,42	Milli Eğitim Bakanlığı	17.532.938.760.800	13,57
Taşınır Mal Gelirleri	144.463.323.000	0,15	Yargıtay	43.836.759.600	0,03
Hazine Portföyü ve iştirak gelirleri	322.197.372.000	0,33	Hazine ve Dış Ticaret Müsteşarlığı	38.324.091.390.600	29,65
Faizler, Taviz ve İkrarlardan Geri Alınanlar	260.958.875.600	0,27	Çevre Bakanlığı	44.296.398.600	0,03
Cezalar	853.136.760.900	0,89			
Çeşitli Gelirler	1.619.271.220.700	1,68			
Özel Gelirler ve Fonlar	12.919.929.089.700	13,41			
Özel Gelirler	8.434.315.490.400	8,75			
Fonlar	4.485.612.592.000	4,65			
Temizlik ve Aydınlatma Geliri	1.007.300	0,00			
Özel Kanunlarla elde edilen gelirler	883.420.938.700	0,92			

Kesin Hesap Kanunu Verilerine Göre

Toplam Gelir	96.372.524.988.200
Toplam Harcama	129.235.752.263.100
Bütçe Dengesi	-32.863.227.274.900

1992 YILI GENEL BÜTÇE GERÇEKLEŞMELERİ

Toplam Gelirler	174.150.045.957.000	Gelirler İçindeki Payı	Toplam Harcamalar	221.214.880.420.000	Harcamalar İçindeki Payı
Vergi Gelirleri	141.602.093.850.000	81,31	T.B.M.M.	714.520.579.000	0,32
Gelir Üzerinden Alınan Vergiler	70.133.687.536.000	40,27	Cumhurbaşkanlığı	46.907.773.000	0,02
Gelir Vergisi	60.056.090.454.000	34,49	Sayıştay Başkanlığı	153.767.589.000	0,07
Kurumlar Vergisi	10.077.597.082.000	5,79	Danıştay	63.220.925.000	0,03
Servetten Alınan Vergiler	1.258.451.520.000	0,72	Anayasa Mahkemesi Bşk.	16.347.955.000	0,01
Motorlu Kara Taşıtları Vergisi	1.019.669.425.000	0,59	Başbakanlık	1.704.237.944.000	0,77
Veraset ve intikal vergisi	238.782.095.000	0,14	Devlet Planlama Teşkilatı	142.890.885.000	0,06
Mal ve Hizmet Alımları Vergileri	47.341.546.845.000	27,18	Devlet İstatistik Enstitüsü	144.469.565.000	0,07
Dahilde Alınan KDV	27.053.076.223.000	15,53	Tapu ve Kadastro Genel Müdürlüğü	835.489.687.000	0,38
Ek KDV	187.169.856.000	0,11	Diyanet İşleri Başkanlığı	3.248.340.151.000	1,47
Taşıt Alım Vergisi	2.377.830.760.000	1,37	Dışişleri Bakanlığı	1.805.347.577.000	0,82
Akaryakıt Tüketim Vergisi	6.768.921.612.000	3,89	Maliye ve Gümrük Bakanlığı	57.349.213.255.000	25,92
Banka ve Sigorta Muam V.	3.922.245.867.000	2,25	Milli Savunma Bakanlığı	25.558.444.963.000	11,55
Damga Vergisi	4.153.056.273.000	2,38	İçişleri Bakanlığı	2.462.668.227.000	1,11
Harçlar	2.879.246.254.000	1,65	Emniyet Genel Müdürlüğü	8.705.996.997.000	3,94
Dış Ticaretten Alınan Vergiler	22.848.564.322.000	13,12	Jandarma Genel Komutanlığı	4.822.505.565.000	2,18
Gümrük Vergileri	1.829.537.338.000	1,05	Adalet Bakanlığı	3.247.299.676.000	1,47
İthalde Alınan KDV	15.034.963.438.000	8,63	Tarım ve Köyişleri Bakanlığı	3.208.702.924.000	1,45
İthalat Damga Vergisi	4.437.570.397.000	2,55	Devlet Meteoroloji İşleri G. Müdürlüğü	236.170.617.000	0,11
Ulaştırma Alt Yapı Resmi	1.546.493.149.000	0,89	Sahil Güvenlik Kom.	125.069.277.000	0,06
Kaldırılan Vergi Artıkları	19.843.627.000	0,01	Ulaştırma Bakanlığı	971.763.473.000	0,44
Vergi Dışı Normal Gelirler	7.648.647.309.000	4,39	Turizm Bakanlığı	380.391.204.000	0,17
Devletçe Yönetilen Kurum Has.	535.699.101.000	0,31	Sanayi ve Ticaret Bakanlığı	481.157.022.000	0,22
Devletçe Yönetilen Kurum Has.	940.366.000	0,00	Kültür Bakanlığı	1.524.408.855.000	0,69
Devlet Payları	534.682.233.000	0,31	Bayındırlık ve İskan Bakanlığı	3.900.228.003.000	1,76
Belli Giderler Karşılığı Gelirler	76.502.000	0,00	Enerji ve Tabii Kaynaklar Bakanlığı	941.768.659.000	0,43
T.C. Merkez Bankası Kanununun 60. maddesi ile sağlanan	0	0,00	Sağlık ve Sosyal Yardım Bakanlığı	10.443.436.484.000	4,72
Devlet Patrimuvanın Gelirleri	1.366.636.035.000	0,78	Çalışma ve Sosyal Güvenlik Bakanlığı	279.740.521.000	0,13
Taşınmaz Mallardan Alınan Gelir	554.179.261.000	0,32	Milli Eğitim Bakanlığı	34.523.768.927.000	15,61
Taşınır Mal Gelirleri	249.403.141.000	0,14	Yargıtay	94.850.346.000	0,04
Hazine Portföyü ve İştirak Gelirleri	563.053.633.000	0,32	Hazine ve Dış Ticaret Müsteşarlığı	52.702.269.715.000	23,82
Faizler, Taviz ve İkrazlardan Geri Alınanlar	404.397.943.000	0,23	Çevre Bakanlığı	48.653.502.000	0,02
Cezalar	2.533.113.552.000	1,45	Orman Bakanlığı	330.831.578.000	0,15
Çeşitli Gelirler	2.808.800.678.000	1,61			
Özel Gelirler ve Fonlar	22.853.641.578.000	13,12			
Özel Gelirler	1.699.653.346.000	0,98			
Fonlar	21.152.757.751.000	12,15			
Temizlik ve Aydınlatma Geliri	1.230.481.000	0,00			
Özel Kanunlarla elde edilen gelirler	2.045.663.220.000	1,17			

Kesin Hesap Kanunu Verilerine Göre

Toplam Gelir	174.150.045.957.000
Toplam Harcama	221.214.880.420.000
Bütçe Dengesi	-47.064.834.463.000

1993 YILI GENEL BÜTÇE GERÇEKLEŞMELERİ

Toplam Gelirler	350.845.430.068.000	Gelirler İçindeki Payı	Toplam Harcamalar	484.101.287.226.000	Harcamalar İçindeki Payı
Vergi Gelirleri	264.272.936.382.000	75,32	T.B.M.M.	1.389.135.919.000	0,29
Gelir Üzerinden Alınan Vergiler	125.792.849.513.000	35,85	Cumhurbaşkanlığı	133.165.060.000	0,03
Gelir Vergisi	106.661.073.768.000	30,40	Sayıştay Başkanlığı	227.727.479.000	0,05
Kurumlar Vergisi	19.131.775.745.000	5,45	Danıştay	86.138.193.000	0,02
Servetten Alınan Vergiler	2.531.330.284.000	0,72	Anayasa Mahkemesi Bşk.	21.749.913.000	0,00
Motorlu Kara Taşıtları Vergisi	2.077.655.087.000	0,59	Başbakanlık	11.752.695.353.000	2,43
Veraset ve intikal vergisi	453.675.197.000	0,13	Devlet Planlama Teşkilatı	236.510.421.000	0,05
Mal ve Hizmet Alımları Vergileri	89.446.811.395.000	25,49	Devlet İstatistik Enstitüsü	294.184.386.000	0,06
Dahilde Alınan KDV	50.892.194.069.000	14,51	Tapu ve Kadastro Genel Müdürlüğü	1.347.912.448.000	0,28
Ek Vergi	388.203.141.000	0,11	Diyanet İşleri Başkanlığı	5.787.786.367.000	1,20
Taşıt Alım Vergisi	5.321.781.077.000	1,52	Dışişleri Bakanlığı	2.954.463.886.000	0,61
Akaryakıt Tüketim Vergisi	12.790.995.490.000	3,65	Maliye ve Gümrük Bakanlığı	108.815.526.720.000	22,48
Banka ve Sigorta Muam V.	7.128.691.141.000	2,03	Milli Savunma Bakanlığı	43.711.215.514.000	9,03
Damga Vergisi	7.971.407.405.000	2,27	İçişleri Bakanlığı	4.150.913.431.000	0,86
Harçlar	4.953.539.072.000	1,41	Emniyet Genel Müdürlüğü	15.637.835.526.000	3,23
Dış Ticaretten Alınan Vergiler	46.213.187.415.000	13,17	Jandarma Genel Komutanlığı	9.649.433.508.000	1,99
Gümrük Vergileri	13.171.302.006.000	3,75	Adalet Bakanlığı	6.300.404.327.000	1,30
İthalde Alınan KDV	30.984.629.174.000	8,83	Tarım ve Köy İşleri Bakanlığı	5.845.788.962.000	1,21
Diğer Dış Ticaret Vergileri	2.057.256.235.000	0,59	Devlet Meteoroloji İşleri G. Müdürlüğü	396.255.396.000	0,08
Kaldırılan Vergi Artıkları	288.757.775.000	0,08	Sahil Güvenlik Kom.	200.313.347.000	0,04
Vergi Dışı Normal Gelirler	17.636.112.464.000	5,03	Ulaştırma Bakanlığı	1.649.261.136.000	0,34
Devletçe Yönetilen Kurum Has.	526.501.403.000	0,15	Turizm Bakanlığı	741.845.506.000	0,15
Devletçe Yönetilen Kurum Has.	8.733.281.000	0,00	Sanayi ve Ticaret Bakanlığı	1.131.767.811.000	0,23
Devlet Payları	517.623.358.000	0,15	Kültür Bakanlığı	2.867.792.692.000	0,59
Belli Giderler Karşılığı Gelirler	144.764.000	0,00	Bayındırlık ve İskan Bakanlığı	9.727.796.390.000	2,01
T.C. Merkez Bankası Kanununun60. maddesi ile sağlanan	0	0,00	Enerji ve Tabii Kaynaklar Bakanlığı	2.023.208.245.000	0,42
Devlet Patrimuvanın Gelirleri	4.534.809.386.000	1,29	Sağlık ve Sosyal Yardım Bakanlığı	19.049.507.803.000	3,94
Taşınmaz Mallardan Alınan Gelir	1.447.207.007.000	0,41	Çalışma ve Sosyal Güvenlik Bakanlığı	479.492.080.000	0,10
Taşınır Mal Gelirleri	492.342.415.000	0,14	Milli Eğitim Bakanlığı	62.725.056.882.000	12,96
Hazine Portföyü ve iştirak gelirleri	2.595.259.964.000	0,74	Yargıtay	143.801.493.000	0,03
Faizler, Taviz ve İkrarlardan Geri Alınanlar	1.222.633.255.000	0,35	Hazine ve Dış Ticaret Müsteşarlığı	162.619.623.323.000	33,59
Cezalar	3.409.726.905.000	0,97	Çevre Bakanlığı	848.849.113.000	0,18
Çeşitli Gelirler	7.942.441.515.000	2,26	Orman Bakanlığı	1.154.128.596.000	0,24
Özel Gelirler ve Fonlar	65.143.818.521.000	18,57			
Özel Gelirler	1.597.230.454.000	0,46			
Fonlar	63.531.157.361.000	18,11			
Temizlik ve Aydınlatma Geliri	15.430.706.000	0,00			
Özel Kanunlarla elde edilen gelirler	3.792.562.701.000	1,08			
Kesin Hesap Kanunu Verilerine Göre					
Toplam Gelir	350.845.430.068.000		Toplam Harcama	484.101.287.226.000	
			Bütçe Dengesi	-133.255.857.158.000	

1994 YILI GENEL BÜTÇE GERÇEKLEŞMELERİ

Toplam Gelirler	742.499.135.024.000	Gelirler İçindeki Payı	Toplam Harcamalar	890.425.204.016.000	Harcamalar İçindeki Payı
Vergi Gelirleri	587.760.247.715.000	79,16	T.B.M.M.	2.154.595.207.000	0,24
Gelir Üzerinden Alınan Vergiler	246.579.493.483.000	33,21	Cumhurbaşkanlığı	238.868.722.000	0,03
Gelir Vergisi	181.883.975.980.000	24,50	Sayıştay Başkanlığı	330.780.436.000	0,04
Kurumlar Vergisi	43.975.854.717.000	5,92	Danıştay	141.107.428.000	0,02
Ekonomik Denge Vergisi	20.719.662.786.000	2,79	Anayasa Mahkemesi Bşk.	32.109.657.000	0,00
Servetten Alınan Vergiler	37.153.780.526.000	5,00	Başbakanlık	21.405.203.285.000	2,40
Motorlu Kara Taşıtları Vergisi	3.877.626.586.000	0,52	Devlet Planlama Teşkilatı	340.438.097.000	0,04
Veraset ve intikal vergisi	1.123.651.413.000	0,15	Devlet İstatistik Enstitüsü	467.431.625.000	0,05
Net Aktif Vergisi	31.495.221.595.000	4,24	Tapu ve Kadastro Genel Müdürlüğü	1.937.237.320.000	0,22
Ek Motorlu Taşıtlar Vergisi	657.280.932.000	0,09	Diyanet İşleri Başkanlığı	8.579.588.283.000	0,96
Mal ve Hizmet Alımları Vergileri	214.353.126.510.000	28,87	Dışişleri Bakanlığı	6.427.734.730.000	0,72
Dahilde Alınan KDV	110.917.980.412.000	14,94	Maliye ve Gümrük Bakanlığı	163.853.075.512.000	18,40
Ek Vergi	8.028.744.941.000	1,08	Milli Savunma Bakanlığı	85.377.323.215.000	9,59
Taşıtların Vergisi	6.985.558.185.000	0,94	İçişleri Bakanlığı	8.123.289.090.000	0,91
Akaryakıt Tüketim Vergisi	46.624.625.801.000	6,28	Emniyet Genel Müdürlüğü	26.869.972.231.000	3,02
Banka ve Sigorta Muam V.	16.467.021.531.000	2,22	Jandarma Genel Komutanlığı	22.021.367.288.000	2,47
Damga Vergisi	13.676.928.822.000	1,84	Adalet Bakanlığı	10.014.572.536.000	1,12
Harçlar	11.652.266.818.000	1,57	Tarım ve Köyişleri Müdürlüğü	8.288.163.538.000	0,93
Dış Ticarettten Alınan Vergiler	89.649.679.626.000	12,07	Devlet Meteoroloji İşleri G. Müdürlüğü	538.234.364.000	0,06
Gümrük Vergileri	21.895.806.110.000	2,95	Sahil Güvenlik Kom.	326.945.090.000	0,04
İthalde Alınan KDV	65.824.171.894.000	8,87	Ulaştırma Bakanlığı	2.188.474.618.000	0,25
Diğer Dış Ticaret Vergileri	1.922.677.963.000	0,26	Turizm Bakanlığı	1.597.028.330.000	0,18
Rühtim Resmî	7.023.659.000	0,00	Sanayi ve Ticaret Bakanlığı	1.510.928.489.000	0,17
Kaldırılan Vergi Artıkları	24.167.570.000	0,00	Kültür Bakanlığı	4.135.059.593.000	0,46
Vergi Dışı Normal Gelirler	48.365.287.979.000	6,51	Bayındırlık ve İskan Bakanlığı	11.254.026.205.000	1,26
Devletçe Yönetilen Kurum Has.	2.957.824.946.000	0,40	Enerji ve Tabii Kaynaklar Bakanlığı	2.516.940.345.000	0,28
Devletçe Yönetilen Kurum Has.	3.177.273.000	0,00	Sağlık Bakanlığı	31.428.376.967.000	3,53
Devlet Payları	1.364.738.469.000	0,18	Çalışma ve Sosyal Güvenlik Bakanlığı	800.984.539.000	0,09
Belli Giderler Karşılığı Gelirler	372.472.000	0,00	Milli Eğitim Bakanlığı	89.695.064.267.000	10,07
T.C. Merkez Bankası Kanununun60. maddesi ile sağlanan	1.589.536.732.000	0,21	Yargıtay	229.291.724.000	0,03
Devlet Patrimuvanının Gelirleri	12.042.855.949.000	1,62	Hazine ve Dış Ticaret Müsteşarlığı	373.706.192.750.000	41,97
Taşınmaz Mallardan Alınan Gelir	4.675.864.616.000	0,63	Çevre Bakanlığı	515.737.371.000	0,06
Taşınır Mal Gelirleri	962.151.475.000	0,13	Denizcilik Müsteşarlığı	133.122.708.000	0,01
Hazine Portföyü ve iştirak gelirleri	6.404.839.858.000	0,86	Gümrük Müsteşarlığı	1.448.835.473.000	0,16
Faizler, Taviz ve İkrarlardan Geri Alınanlar	6.678.034.851.000	0,90	Orman Bakanlığı		0,00
Cezalar	10.105.499.264.000	1,36	Kadın ve Sosyal Hizmetler Müsteşarlığı	24.530.962.000	0,00
Çeşitli Gelirler	16.581.072.969.000	2,23			
Özel Gelirler ve Fonlar	101.398.388.622.000	13,66			
Özel Gelirler	942.287.915.000	0,13			
Fonlar	100.401.245.371.000	13,52			
Temizlik ve Aydınlatma Geliri	54.855.336.000	0,01			
Özel Kanunlarla elde edilen gelirler	4.975.210.708.000	0,67			

Kesin Hesap Kanunu Verilerine Göre

Toplam Gelir	742.499.135.024.000
Toplam Harcama	890.425.204.016.000
Bütçe Dengesi	-147.926.068.992.000

1995 YILI GENEL BÜTÇE GERÇEKLEŞMELERİ

Toplam Gelirler	1.387.759.990.286.000	Gelirler İçindeki Payı	78,14	Toplam Harcamalar	1.704.845.121.341.000	Harcamalar İçindeki Payı
Vergi Gelirleri	1.084.350.504.039.000		78,14	T.B.M.M.	3.855.295.919.000	0,23
Gelir Üzerinden Alınan Vergiler	435.999.882.624.000		31,42	Cumhurbaşkanlığı	432.677.300.000	0,03
Mal Gelir Vergisi	329.794.901.620.000		23,76	Sayıştay Başkanlığı	555.779.629.000	0,03
Kurumlar Vergisi	102.801.485.349.000		7,41	Danıştay	259.705.278.000	0,02
Talih Oyunları	439.923.723.000		0,03	Anayasa Mahkemesi Bşk.	60.267.421.000	0,00
Ekonomik Denge Vergisi	2.963.571.932.000		0,21	Başbakanlık	13.001.677.959.000	0,76
Servetten Alınan Vergiler	24.438.333.944.000		1,76	Devlet Planlama Teşkilatı	535.397.128.000	0,03
Motorlu Kara Taşıtları Vergisi	7.610.486.309.000		0,55	Devlet İstatistik Enstitüsü	828.317.671.000	0,05
Veraset ve intikal vergisi	1.140.298.999.000		0,08	Tapu ve Kadastro Genel Müdürlüğü	3.257.139.341.000	0,19
Net Aktif Vergisi	15.594.069.314.000		1,12	Diyanet İşleri Başkanlığı	14.466.215.959.000	0,85
Ek Motorlu Taşıtlar Vergisi	93.479.322.000		0,01	Dışişleri Bakanlığı	11.414.945.220.000	0,67
Mal ve Hizmet Alımları Vergileri	429.232.085.357.000		30,93	Maliye Bakanlığı	322.784.121.597.000	18,93
Dahilde Alınan KDV	212.119.264.944.000		15,29	Milli Savunma Bakanlığı	167.798.176.079.000	9,84
Ek Vergi	16.936.505.951.000		1,22	İçişleri Bakanlığı	14.660.781.217.000	0,86
Taşıtların Alınan Vergisi	14.618.913.544.000		1,05	Emniyet Genel Müdürlüğü	49.776.550.018.000	2,92
Akaryakıt Tüketim Vergisi	103.180.474.050.000		7,44	Jandarma Genel Komutanlığı	36.675.098.822.000	2,15
Banka ve Sigorta Muam V.	25.339.649.248.000		1,83	Adalet Bakanlığı	18.249.822.626.000	1,07
Damga Vergisi	29.196.796.221.000		2,10	Tarım ve Köyişleri Müdürlüğü	14.311.695.831.000	0,84
Harçlar	27.840.481.399.000		2,01	Devlet Meteoroloji İşleri G. Müdürlüğü	1.003.787.987.000	0,06
Dış Ticaretten Alınan Vergiler	194.647.558.756.000		14,03	Sahil Güvenlik Kom.	660.427.304.000	0,04
Gümrük Vergileri	48.471.843.478.000		3,49	Ulaştırma Bakanlığı	4.751.873.922.000	0,28
İthalde Alınan KDV	142.861.184.034.000		10,29	Turizm Bakanlığı	2.004.838.679.000	0,12
Diğer Dış Ticaret Gelirleri	3.286.896.774.000		0,24	Sanayi ve Ticaret Bakanlığı	3.159.544.567.000	0,19
Rühtüm Resmi	27.634.470.000		0,00	Kültür Bakanlığı	7.352.627.017.000	0,43
Kaldırılan Vergi Artıkları	32.643.358.000		0,00	Bayındırlık ve İskan Bakanlığı	17.362.886.935.000	1,02
Vergi Dışı Normal Gelirler	86.043.515.514.000		6,20	Enerji ve Tabii Kaynaklar Bakanlığı	3.059.522.604.000	0,18
Devletçe Yönetilen Kurum Has.	2.828.148.286.000		0,20	Sağlık Bakanlığı	57.073.998.762.000	3,35
Devletçe Yönetilen Kurum Has.	11.764.527.000		0,00	Çalışma ve Sosyal Güvenlik Bakanlığı	1.176.022.851.000	0,07
Devlet Payları	2.815.885.544.000		0,20	Milli Eğitim Bakanlığı	152.612.457.503.000	8,95
Belli Giderler Karşılığı Gelirler	498.215.000		0,00	Yargıtay	408.005.334.000	0,02
T.C. Merkez Bankası Kanununun 60. maddesi ile sağlanan	0		0,00	Dış Ticaret Müsteşarlığı	1.064.410.526.000	0,06
Devlet Patrimonyasının Gelirleri	21.023.134.088.000		1,51	Hazine Müsteşarlığı	772.898.698.514.000	45,34
Taşınmaz Mallardan Alınan Gelir	7.583.138.057.000		0,55	Çevre Bakanlığı	753.370.557.000	0,04
Taşınır Mal Gelirleri	1.692.012.933.000		0,12	Denizcilik Müsteşarlığı	291.148.318.000	0,02
Hazine Portföyü ve iştirak gelirleri	11.747.983.098.000		0,85	Gümrük Müsteşarlığı		0,00
Faizler, Taviz ve İkrarlardan Geri Alınanlar	8.090.498.414.000		0,58	Orman Bakanlığı	3.683.905.383.000	0,22
Cezalar	18.709.541.115.000		1,35			
Çeşitli Gelirler	35.392.193.611.000		2,55			
Özel Gelirler ve Fonlar	207.010.003.362.000		14,92			
Özel Gelirler	7.403.681.332.000		0,53			
Fonlar	199.510.680.230.000		14,38			
Temizlik ve Aydınlatma Geliri	95.641.800.000		0,01			
Özel Kanunlarla elde edilen gelirler	10.355.967.371.000		0,75			

Kesin Hesap Kanunu Verilerine Göre

Toplam Gelir	1.387.759.990.286.000
Toplam Harcama	1.704.845.121.341.000
Bütçe Dengesi	-317.085.131.055.000

1996 YILI GENEL BÜTÇE GERÇEKLEŞMELERİ

Toplam Gelirler	2.684.968.309.588	Gelirler İçindeki Payı	Toplam Harcamalar	3.916.254.059.336	Harcamalar İçindeki Payı
Vergi Gelirleri	2.244.093.829.920	83,58	T.B.M.M.	10.346.082.477	0,26
Gelir Üzerinden Alınan Vergiler	865.909.139.183	32,25	Cumhurbaşkanlığı	982.975.295	0,03
Gelir Vergisi	675.631.813.797	25,16	Sayıştay Başkanlığı	1.349.603.045	0,03
Kurumlar Vergisi	189.337.643.621	7,05	Danıştay	484.408.063	0,01
Kıymetli Maden Es. Eşya Vergisi	385.008.736	0,01	Anayasa Mahkemesi Bşk.	136.958.207	0,00
Ekonomik Denge Vergisi	554.673.029	0,02	Başbakanlık	31.020.007.882	0,79
Servetten Alınan Vergiler	20.141.921.927	0,75	Devlet Planlama Teşkilatı	1.306.482.168	0,03
Motorlu Kara Taşıtları Vergisi	16.849.233.001	0,63	Devlet İstatistik Enstitüsü	1.428.534.350	0,04
Veraset ve intikal vergisi	1.863.728.960	0,07	Tapu ve Kadastro Genel Müdürlüğü	6.479.634.509	0,17
Net Aktif Vergisi	1.428.959.966	0,05	Diyanet İşleri Başkanlığı	31.201.677.512	0,80
Mal ve Hizmet Alımları Vergileri	970.862.046.118	36,16	Dışişleri Bakanlığı	21.918.744.714	0,56
Dahilde Alınan KDV	419.166.802.736	15,61	Maliye Bakanlığı	678.631.037.067	17,33
Ek Vergi	42.834.921.289	1,60	Milli Savunma Bakanlığı	333.433.900.076	8,51
Taşıt Alım Vergisi	36.318.561.403	1,35	İçişleri Bakanlığı	25.164.674.751	0,64
Akaryakıt Tüketim Vergisi	303.914.887.468	11,32	Emniyet Genel Müdürlüğü	102.188.672.390	2,61
Banka ve Sigorta Muam V.	56.997.699.289	2,12	Jandarma Genel Komutanlığı	64.712.328.779	1,65
Damga Vergisi	57.349.109.818	2,14	Adalet Bakanlığı	35.622.698.391	0,91
Harçlar	54.280.064.115	2,02	Tarım ve Köyişleri Müdürlüğü	26.227.308.745	0,67
Dış Ticarettten Alınan Vergiler	387.147.016.217	14,42	Devlet Meteoroloji İşleri G. Müdürlüğü	1.905.852.033	0,05
Gümrük Vergileri	62.108.673.490	2,31	Sahil Güvenlik Kom.	2.332.847.929	0,06
İthalde Alınan KDV	323.859.373.422	12,06	Ulaştırma Bakanlığı	11.005.246.866	0,28
Diğer Dış Ticaret Gelirleri	1.178.969.305	0,04	Turizm Bakanlığı	4.055.997.001	0,10
Kaldırılan Vergi Artıkları	33.706.475	0,00	Sanayi ve Ticaret Bakanlığı	7.321.401.319	0,19
Vergi Dışı Normal Gelirler	159.990.518.772	5,96	Kültür Bakanlığı	13.797.768.843	0,35
Devletçe Yönetilen Kurum Has.	5.537.740.816	0,21	Bayındırlık ve İskan Bakanlığı	44.856.311.236	1,15
Devletçe Yönetilen Kurum Has.	16.648.811	0,00	Enerji ve Tabii Kaynaklar Bakanlığı	7.791.720.750	0,20
Devlet Payları	5.518.705.813	0,21	Sağlık Bakanlığı	116.893.798.707	2,98
Belli Giderler Karşılığı Gelirler	744.208	0,00	Çalışma ve Sosyal Güvenlik Bakanlığı	2.924.725.984	0,07
T.C. Merkez Bankası Kanununun60. maddesi ile sağlanan	1.641.984	0,00	Milli Eğitim Bakanlığı	308.668.705.662	7,88
Devlet Patrimuvanın Gelirleri	82.876.001.630	3,09	Yargıtay	777.816.968	0,02
Taşınmaz Mallardan Alınan Gelir	5.313.422.972	0,20	Dış Ticaret Müsteşarlığı	2.384.138.607	0,06
Taşınmaz Mal İdare Gelirleri	8.335.969.793	0,31	Hazine Müsteşarlığı	2.003.352.917.038	51,15
Taşınır Mal Gelirleri	3.490.307.466	0,13	Çevre Bakanlığı	3.490.210.256	0,09
Hazine Portföyü ve iştirak gelirleri	3.908.036.124	0,15	Denizcilik Müsteşarlığı	695.998.895	0,02
Döner Sermayelerden elde edilen gelirler	17.077.224.754	0,64	Gümrük Müsteşarlığı		0,00
KİT ve İDT lerden sağlanan Gelirler	44.751.040.521	1,67	Orman Bakanlığı	6.438.620.461	0,16
Faizler, Taviz ve İkrazlardan Geri Alınanlar	29.712.994.433	1,11			
Cezalar	28.040.251.534	1,04			
Çeşitli Gelirler	13.823.530.359	0,51			
Özel Gelirler ve Fonlar	266.155.050.657	9,91			
Özel Gelirler	1.793.637.093	0,07			
Fonlar	264.102.840.380	9,84			
Temizlik ve Aydınlatma Geliri	14.728.910.239	0,55			
Özel Kanunlarla elde edilen gelirler	14.728.910.239	0,55			

Kesin Hesap Kanunu Verilerine Göre

Toplam Gelir	2.684.968.309.588
Toplam Harcamaya	3.916.254.059.336
Denge Dengesi	-1.231.285.749.748

1997 YILI GENEL BÜTÇE GERÇEKLEŞMELERİ

Toplam Gelirler	5.726.931.736.223	Gelirler İçindeki Payı	Toplam Harcamalar	7.993.610.168.216	Harcamalar İçindeki Payı
Vergi Gelirleri	4.745.484.020.950	82,86	T.B.M.M.	27.721.465.122	0,35
Gelir Üzerinden Alınan Vergiler	1.897.692.861.565	33,14	Cumhurbaşkanlığı	2.883.448.755	0,04
Gelir Vergisi	1.500.248.486.778	26,20	Sayıştay Başkanlığı	2.946.822.910	0,04
Kurumlar Vergisi	396.249.969.264	6,92	Danıştay	1.104.057.064	0,01
Kıymetli Maden Es. Eşya Vergisi	789.697.318	0,01	Anayasa Mahkemesi Bşk.	301.786.651	0,00
Ekonomik Denge Vergisi	404.708.205	0,01	Başbakanlık	69.429.146.471	0,87
Servetten Alınan Vergiler	36.301.666.485	0,63	Devlet Planlama Teşkilatı	2.413.411.796	0,03
Motorlu Kara Taşıtları Vergisi	32.593.678.764	0,57	Devlet İstatistik Enstitüsü	9.516.787.038	0,12
Veraset ve intikal vergisi	2.946.105.455	0,05	Tapu ve Kadastro Genel Müdürlüğü	13.537.975.506	0,17
Net Aktif Vergisi	761.882.266	0,01	Diyanet İşleri Başkanlığı	66.605.051.547	0,83
Mal ve Hizmet Alımları Vergileri	1.985.245.214.246	34,67	Dışişleri Bakanlığı	41.065.339.100	0,51
Dahilde Alınan KDV	861.261.479.576	15,04	Maliye Bakanlığı	1.616.308.447.180	20,22
Ek Vergi	57.970.901.960	1,01	Milli Savunma Bakanlığı	745.745.682.450	9,33
Taşıt Alım Vergisi	77.374.821.856	1,35	İçişleri Bakanlığı	55.682.583.808	0,70
Akaryakıt Tüketim Vergisi	637.472.360.603	11,13	Emniyet Genel Müdürlüğü	227.034.135.241	2,84
Banka ve Sigorta Muam V.	114.761.576.731	2,00	Jandarma Genel Komutanlığı	129.293.333.415	1,62
Damga Vergisi	122.940.728.785	2,15	Adalet Bakanlığı	82.581.502.506	1,03
Harçlar	113.463.344.735	1,98	Tarım ve Köy İşleri Müdürlüğü	54.565.484.931	0,68
Dış Ticaretten Alınan Vergiler	826.211.265.852	14,43	Devlet Meteoroloji İşleri G. Müdürlüğü	4.332.503.676	0,05
Gümrük Vergileri	123.622.015.680	2,16	Sahil Güvenlik Kom.	3.954.502.924	0,05
İthalde Alınan KDV	700.300.135.999	12,23	Ulaştırma Bakanlığı	21.693.933.408	0,27
Diğer Dış Ticaret Gelirleri	2.289.114.173	0,04	Turizm Bakanlığı	7.818.992.714	0,10
Kaldırılan Vergi Artıkları	33.012.802	0,00	Sanayi ve Ticaret Bakanlığı	19.906.096.568	0,25
Vergi Dışı Normal Gelirler	404.678.741.921	7,07	Kültür Bakanlığı	29.416.504.424	0,37
Devlete Yöneltilen Kurum Has. Ve Payları	43.012.973.178	0,75	Bayındırlık ve İskan Bakanlığı	77.205.801.454	0,97
Devlete Yöneltilen Kurum Has.	52.198.744	0,00	Enerji ve Tabii Kaynaklar Bakanlığı	19.583.651.681	0,24
Devlet Payları	9.629.738.438	0,17	Sağlık Bakanlığı	255.950.072.970	3,20
Belli Giderler Karşılığı Gelirler	1.324.014	0,00	Çalışma ve Sosyal Güvenlik Bakanlığı	6.378.934.904	0,08
T.C. Merkez Bankası Kanununun 60. maddesi ile sağlanan	33.329.711.982	0,58	Milli Eğitim Bakanlığı	680.610.327.096	8,51
Devlet Patrimovunun Gelirleri	216.473.500.691	3,78	Yargıtay	1.796.977.284	0,02
Taşınmaz Mallardan Alınan Gelir	17.278.638.185	0,30	Dış Ticaret Müsteşarlığı	5.768.414.815	0,07
Taşınmaz Mal İdare Gelirleri	18.919.313.037	0,33	Hazine Müsteşarlığı	3.676.628.386.170	45,99
Taşınır Mal Gelirleri	6.627.500.746	0,12	Çevre Bakanlığı	7.961.684.780	0,10
Hazine Portföyü ve iştirak gelirleri	40.163.897.508	0,70	Denizcilik Müsteşarlığı	1.680.043.830	0,02
Döner Sermayelerden elde edilen gelirler	31.428.221.498	0,55	Gümrük Müsteşarlığı		0,00
KİT ve İDT lardan sağlanan Gelirler	102.055.929.717	1,78	Orman Bakanlığı	14.052.390.112	0,18
Faizler, Taviz ve İkrarlardan Geri Alınanlar	56.070.791.847	0,98			
Cezalar	71.979.978.501	1,26			
Çeşitli Gelirler	17.141.497.704	0,30			
Özel Gelirler ve Fonlar	525.155.459.776	9,17			
Özel Gelirler	1.688.929.821	0,03			
Fonlar	523.202.098.750	9,14			
Temizlik ve Aydınlatma Geliri	264.431.205	0,00			
Özel Kanunlarla elde edilen gelirler	51.613.513.576	0,90			

Kesin Hesap Kanunu Verilerine Göre

Toplam Gelir	5.726.931.736.223
Toplam Harcamaya	7.993.610.168.216
Bütçe Dengesi	-2.266.678.431.993

1998 YILI GENEL BÜTÇE GERÇEKLEŞMELERİ

Toplam Gelirler	11.635.610.868.115	Gelirler İçindeki Payı	Toplam Harcamalar	15.466.377.899.297	Harcamalar İçindeki Payı
Vergi Gelirleri	9.228.596.187.270	79,31	T.B.M.M.	38.791.009.238	0,25
Gelir Üzerinden Alınan Vergiler	4.231.794.712.878	36,37	Cumhurbaşkanlığı	5.155.467.523	0,03
Gelir Vergisi	3.481.803.089.177	29,92	Sayıştay Başkanlığı	5.333.797.857	0,03
Kurumlar Vergisi	749.656.353.878	6,44	Danıştay	1.977.313.914	0,01
Kıymetli Maden Es. Eşya Vergisi	0	0,00	Anayasa Mahkemesi Bşk.	472.506.953	0,00
Ekonomik Denge Vergisi	335.269.823	0,00	Başbakanlık	128.882.175.576	0,83
Servetten Alınan Vergiler	73.628.984.470	0,63	Devlet Planlama Teşkilatı	4.265.065.819	0,03
Motorlu Kara Taşıtları Vergisi	65.937.469.708	0,57	Devlet İstatistik Enstitüsü	5.637.094.315	0,04
Veraset ve intikal vergisi	6.826.713.060	0,06	Tapu ve Kadastro Genel Müdürlüğü	24.896.530.229	0,16
Net Aktif Vergisi	864.801.702	0,01	Diyanet İşleri Başkanlığı	119.588.347.383	0,77
Mal ve Hizmet Alımları Vergileri	3.605.771.532.932	30,99	Dışişleri Bakanlığı	72.693.965.409	0,47
Dahilde Alınan KDV	1.589.060.099.585	13,66	Maliye Bakanlığı	2.691.085.091.188	17,40
Ek Vergi	70.045.983.406	0,60	Milli Savunma Bakanlığı	1.359.025.494.445	8,79
Taahhüt Alım Vergisi	128.180.152.038	1,10	İçişleri Bakanlığı	94.074.211.826	0,61
Akaryakıt Tüketim Vergisi	1.069.630.936.654	9,19	Emniyet Genel Müdürlüğü	407.160.602.253	2,63
Banka ve Sigorta Muam V.	315.098.046.710	2,71	Jandarma Genel Komutanlığı	252.828.002.131	1,63
Damga Vergisi	240.717.769.458	2,07	Adalet Bakanlığı	148.314.368.623	0,96
Harçlar	193.038.545.081	1,66	Tarım ve Köyişleri Müdürlüğü	96.306.147.156	0,62
Dış Ticaretten Alınan Vergiler	1.317.350.799.615	11,32	Devlet Meteoroloji İşleri G. Müdürlüğü	8.377.895.795	0,05
Gümrük Vergileri	176.051.046.843	1,51	Sahil Güvenlik Kom.	6.035.112.408	0,04
İthalde Alınan KDV	1.136.023.074.263	9,76	Ulaştırma Bakanlığı	32.766.017.943	0,21
Diğer Dış Ticaret Gelirleri	5.276.678.509	0,05	Turizm Bakanlığı	13.984.621.939	0,09
Kaldırılan Vergi Artıkları	50.157.373	0,00	Sanayi ve Ticaret Bakanlığı	23.907.695.708	0,15
Vergi Dışı Normal Gelirler	1.221.530.261.122	10,50	Kültür Bakanlığı	51.004.386.619	0,33
Devletçe Yönetilen Kurum Has. Ve Payları	63.165.379.130	0,54	Bayındırlık ve İskan Bakanlığı	120.718.588.348	0,78
Devletçe Yönetilen Kurum Has.	51.611.578	0,00	Enerji ve Tabii Kaynaklar Bakanlığı	17.445.846.055	0,11
Devlet Payları	11.930.206.110	0,10	Sağlık Bakanlığı	471.217.950.380	3,05
Belli Giderler Karşılığı Gelirler	2.439.925	0,00	Çalışma ve Sosyal Güvenlik Bakanlığı	10.798.184.137	0,07
T.C. Merkez Bankası Kanununun60. maddesi ile sağlanan	51.181.121.517	0,44	Milli Eğitim Bakanlığı	1.435.674.491.051	9,28
Devlet Patrimovunun Gelirleri	834.768.765.192	7,17	Yargıtay	2.843.195.599	0,02
Taşınmaz Mallardan Alınan Gelir	19.520.243.521	0,17	Dış Ticaret Müsteşarlığı	9.958.917.358	0,06
Taşınmaz Mal İdare Gelirleri	35.248.953.729	0,30	Hazine Müsteşarlığı	7.749.397.001.087	50,10
Taşınır Mal Gelirleri	12.862.237.913	0,11	Çevre Bakanlığı	8.467.900.171	0,05
Hazine Portföyü ve iştirak gelirleri	518.494.514.141	4,46	Denizcilik Müsteşarlığı	3.161.915.199	0,02
Döner Sermayelerden elde edilen gelirler	51.337.331.217	0,44	Gümrük Müsteşarlığı		0,00
KİT ve İDT lerden sağlanan Gelirler	197.305.484.671	1,70	Orman Bakanlığı	27.191.691.758	0,18
Faizler, Taviz ve İkazlardan Geri Alınanlar	119.996.001.505	1,03			
Cezalar	157.927.540.121	1,36			
Çeşitli Gelirler	45.672.575.174	0,39			
Özel Gelirler ve Fonlar	1.105.434.782.547	9,50			
Özel Gelirler	0	0,00			
Fonlar	931.484.875.617	8,01			
Eğitim Özel Gelirleri	173.760.548.607	1,49			
Temizlik ve Aydınlatma Geliri	189.358.323	0,00			
Özel Kanunlarla elde edilen gelirler	80.049.637.176	0,69			

Kesin Hesap Kanunu Verilerine Göre

Toplam Gelir	11.635.610.868.115
Toplam Harcamaya	15.466.377.899.297
Bütçe Dengesi	-3.830.767.031.182

1999 YILI GENEL BÜTÇE GERÇEKLEŞMELERİ

Toplam Gelirler	18.657.677.075.888	Gelirler İçindeki Payı	Toplam Harcamalar	27.841.439.383.525	Harcamalar İçindeki Payı
Vergi Gelirleri	14.802.279.916.274	79,34	T.B.M.M.	62.410.197.146	0,22
Gelir Üzerinden Alınan Vergiler	6.537.502.030.317	35,04	Cumhurbaşkanlığı	6.419.670.114	0,02
Gelir Vergisi	4.936.552.731.431	26,46	Sayıştay Başkanlığı	10.924.310.499	0,04
Kurumlar Vergisi	1.549.532.845.145	8,31	Danıştay	3.434.445.769	0,01
Ekonomik Denge Vergisi	88.880.786	0,00	Anayasa Mahkemesi Bşk.	672.417.256	0,00
Ek Gelir Vergisi	21.370.202.993	0,11	Başbakanlık	230.928.378.799	0,83
Faiz Vergisi	4.748.445	0,00	Devlet Planlama Teşkilatı	6.708.952.646	0,02
Ek Kurumlar Vergisi	29.952.621.517	0,16	Devlet İstatistik Enstitüsü	9.704.465.996	0,03
Servetten Alınan Vergiler	178.403.211.755	0,96	Tapu ve Kadastro Genel Müdürlüğü	41.400.162.151	0,15
Motorlu Taşıtları Vergisi	126.233.725.646	0,68	Diyanet İşleri Başkanlığı	198.794.551.826	0,71
Veraset ve intikal vergisi	10.534.862.153	0,06	Dışişleri Bakanlığı	115.618.613.269	0,42
Net Aktif Vergisi	135.339.422	0,00	Maliye Bakanlığı	5.118.102.455.658	18,38
Ek Motorlu Taşıtlar Vergisi	41.496.936.327	0,22	Millî Savunma Bakanlığı	2.379.336.418.155	8,55
Ek Emlak Vergisi	2.348.207	0,00	İçişleri Bakanlığı	149.967.955.899	0,54
Mal ve Hizmet Alınan Vergi	6.109.378.157.448	32,74	Emniyet Genel Müdürlüğü	700.026.489.373	2,51
Dahilde Alınan KDV	2.433.261.987.515	13,04	Jandarma Genel Komutanlığı	450.771.259.792	1,62
Ek Vergi	144.526.168.664	0,77	Adalet Bakanlığı	258.728.808.297	0,93
Taşıt Alım Vergisi	204.200.186.402	1,09	Tarım ve Köyişleri Müdürlüğü	174.693.265.282	0,63
Akaryakıt Tüketim Vergisi	2.247.995.842.535	12,05	Devlet Meteoroloji İşleri G. Müdürlüğü	12.625.608.374	0,05
Banka ve Sigorta Muam V.	466.063.130.275	2,50	Sahil Güvenlik Kom.	11.586.754.100	0,04
Damga Vergisi	355.690.284.652	1,91	Ulaştırma Bakanlığı	45.591.260.848	0,16
Harçlar	249.671.995.972	1,34	Turizm Bakanlığı	34.549.392.771	0,12
Özel İletişim Vergisi	5.067.061	0,00	Sanayi ve Ticaret Bakanlığı	40.474.172.571	0,15
Özel İşlem Vergisi	7.963.494.372	0,04	Kültür Bakanlığı	84.947.258.865	0,31
Dış Ticaretten Alınan Vergiler	1.976.954.325.830	10,60	Bayındırlık ve İskan Bakanlığı	179.773.863.317	0,65
Gümrük Vergileri	239.138.234.433	1,28	Enerji ve Tabii Kaynaklar Bakanlığı	24.931.925.941	0,09
İthalde Alınan KDV	1.731.072.104.365	9,28	Sağlık Bakanlığı	805.246.990.650	2,89
Diğer Dış Ticaret Gelirleri	6.743.987.032	0,04	Çalışma ve Sosyal Güvenlik Bakanlığı	17.372.775.202	0,06
Kaldırılan Vergi Artıkları	42.190.924	0,00	Millî Eğitim Bakanlığı	2.481.260.578.197	8,91
Vergi Dışı Normal Gelirler	1.883.461.120.913	10,09	Yargıtay	4.901.180.335	0,02
Devletçe Yönetilen Kurum Has. Ve Payları	132.943.829.176	0,71	Dış Ticaret Müsteşarlığı	17.176.250.270	0,06
Devletçe Yönetilen Kurum Has.	46.754.800	0,00	Hazine Müsteşarlığı	14.063.391.960.841	50,51
Devlet Payları	22.892.472.052	0,12	Çevre Bakanlığı	13.847.258.677	0,05
Belli Giderler Karşılığı Gelirler	1.477.342	0,00	Denizcilik Müsteşarlığı	4.828.427.214	0,02
T.C. Merkez Bankası Kanununun60. maddesi ile sağlanan	105.003.124.982	0,56	Gümrük Müsteşarlığı		0,00
RTÜK'ten Sağlanacak Gelir	5.000.000.000	0,03	Orman Bakanlığı	52.142.822.034	0,19
Devlet Patrimovunun Gelirleri	950.879.161.150	5,10			
Taşınmaz Mallardan Alınan Gelir	23.526.899.686	0,13			
Taşınmaz Mal İdare Gelirleri	44.299.989.484	0,24			
Taşınır Mal Gelirleri	30.682.304.248	0,16			
Hazine Portföyü ve İştirak Gelirleri	412.497.103.106	2,21			
Döner Sermayelerden elde edilen gelirler	88.293.627.474	0,47			
KİT ve İDT lerden sağlanan Gelirler	351.579.237.152	1,88			
Faizler, Taviz ve İkazlardan Geri Alınanlar	386.696.559.729	2,07			
Cezalar	274.611.358.165	1,47			
Çeşitli Gelirler	138.330.212.693	0,74			
Özel Gelirler ve Fonlar	1.871.168.350.238	10,03			
Özel Gelirler	7.521.002.726	0,04			
Fonlar	1.541.051.538.019	8,26			
Eğitim Özel Gelirleri	322.594.588.977	1,73			
Temizlik ve Aydınlatma Geliri	1.220.516	0,00			
Özel Kanunlarla elde edilen gelirler	100.767.688.463	0,54			

Kesin Hesap Kanunu Verilerine Göre

Toplam Gelir	18.657.677.075.888
Toplam Harcama	27.841.439.383.525
Bütçe Dengesi	-9.183.762.307.637

2000 YILI GENEL BÜTÇE GERÇEKLEŞMELERİ


Toplam Gelirler	33.040.902.852.750	Gelirler İçindeki Payı	Toplam Harcamalar	46.384.290.611.650	Harcamalar İçindeki Payı
Vergi Gelirleri	26.503.698.413.260	80,21	T.B.M.M.	83.976.780.730	0,18
Gelir Üzerinden Alınan Vergiler	10.503.414.731.950	31,79	Cumhurbaşkanlığı	8.174.710.530	0,02
Gelir Vergisi	6.213.003.676.950	18,80	Sayıştay Başkanlığı	12.016.913.640	0,03
Kurumlar Vergisi	2.356.800.135.990	7,13	Danıştay	5.122.096.950	0,01
Ekonomik Denge Vergisi	58.867.910	0,00	Anayasa Mahkemesi Bşk.	1.030.779.290	0,00
Ek Gelir Vergisi	95.619.024.780	0,29	Başbakanlık	403.385.712.890	0,87
Faiz Vergisi	1.640.654.858.050	4,97	Devlet Planlama Teşkilatı	10.034.973.860	0,02
Ek Kurumlar Vergisi	197.278.168.270	0,60	Devlet İstatistik Enstitüsü	43.687.066.060	0,09
Servetten Alınan Vergiler	347.589.418.650	1,05	Tapu ve Kadastro Genel Müdürlüğü	56.145.591.540	0,12
Motorlu Taşıtlar Vergisi	201.369.783.900	0,61	Diyanet İşleri Başkanlığı	267.707.095.100	0,58
Veraset ve intikal vergisi	13.111.451.790	0,04	Dışişleri Bakanlığı	167.577.543.300	0,36
Net Aktif Vergisi	144.231.220	0,00	Maliye Bakanlığı	8.201.891.911.720	17,68
Ek Motorlu Taşıtlar Vergisi	67.828.832.100	0,21	Milli Savunma Bakanlığı	3.745.216.571.570	8,07
Ek Emlak Vergisi	64.548.692.760	0,20	İçişleri Bakanlığı	224.092.415.250	0,48
4490 S.Kanun Ger.Tah. Ed. Harçlar	586.426.880	0,00	Emniyet Genel Müdürlüğü	1.059.080.235.950	2,28
Mal ve Hizmet Alınan Vergi	11.363.199.146.890	34,39	Jandarma Genel Komutanlığı	652.375.092.390	1,41
Dahilde Alınan KDV	4.487.807.568.870	13,58	Adalet Bakanlığı	349.930.568.220	0,75
Ek Vergi	532.527.677.970	1,61	Tarım ve Köyişleri Müdürlüğü	269.828.708.180	0,58
Taşıtlı Alım Vergisi	429.580.593.730	1,30	Devlet Meteoroloji İşleri G. Müdürlüğü	18.861.845.190	0,04
Akaryakıt Tüketim Vergisi	3.268.774.416.770	9,89	Sahil Güvenlik Kom.	23.750.665.490	0,05
Banka ve Sigorta Muam V.	858.153.607.620	2,60	Ulaştırma Bakanlığı	66.492.102.540	0,14
Damga Vergisi	704.477.952.200	2,13	Turizm Bakanlığı	62.304.121.860	0,13
Harçlar	453.142.323.230	1,37	Sanayi ve Ticaret Bakanlığı	67.229.193.090	0,14
Özel İletişim Vergisi	415.872.141.250	1,26	Kültür Bakanlığı	132.240.268.810	0,29
Özel İşlem Vergisi	212.862.865.250	0,64	Bayındırlık ve İskan Bakanlığı	866.589.490.880	1,87
Dış Ticaretten Alınan Vergiler	4.289.400.540.270	12,98	Enerji ve Tabii Kaynaklar Bakanlığı	119.697.874.580	0,26
Gümrük Vergileri	386.133.925.050	1,17	Sağlık Bakanlığı	1.139.512.582.020	2,46
İthalde Alınan KDV	3.891.746.009.950	11,78	Çalışma ve Sosyal Güvenlik Bakanlığı	26.351.748.080	0,06
Diğer Dış Ticaret Gelirleri	11.520.605.270	0,03	Milli Eğitim Bakanlığı	3.460.791.917.140	7,46
Kaldırılan Vergi Artıkları	94.575.000	0,00	Yargıtay	8.047.187.880	0,02
Vergi Dışı Normal Gelirler	3.486.492.923.840	10,55	Dış Ticaret Müsteşarlığı	25.020.867.730	0,05
Devletçe Yönetilen Kurum Has. Ve Payları	276.777.408.070	0,84	Hazine Müsteşarlığı	24.653.822.123.950	53,15
Devletçe Yönetilen Kurum Has.	53.304.300	0,00	Çevre Bakanlığı	23.602.769.520	0,05
Devlet Payları	47.845.289.430	0,14	Denizcilik Müsteşarlığı	8.965.839.050	0,02
Belli Giderler Karşılığı Gelirler	4.471.750	0,00	Gümrük Müsteşarlığı		0,00
T.C. Merkez Bankası Kanununun60. maddesi ile sağlanan	228.874.342.590	0,69	Orman Bakanlığı	80.332.078.000	0,17
Devlet Patrimovunun Gelirleri	1.548.821.155.230	4,69			
Taşınmaz Mallardan Alınan Gelir	106.572.713.740	0,32			
Taşınmaz Mal İdare Gelirleri	77.533.583.220	0,23			
Taşınır Mal Gelirleri	89.307.885.950	0,27			
Hazine Portföyü ve İştirak Gelirleri	741.644.096.220	2,24			
Döner Sermayelerden elde edilen gelirler	146.202.031.310	0,44			
KIT ve İDT lardan sağlanan Gelirler	387.660.844.790	1,17			
Faizler, Taviz ve İkrarlardan Geri Alınanlar	637.597.626.710	1,93			
Cezalar	445.941.466.430	1,35			
Çeşitli Gelirler	296.355.267.400	0,90			
RKBK, RTÜK; İMKB,SPK	281.000.000.000	0,85			
Özel Gelirler ve Fonlar	2.833.446.045.450	8,58			
Özel Gelirler	16.785.030	0,00			
Fonlar	2.206.053.457.010	6,68			
Eğitim Özel Gelirleri	345.091.898.340	1,04			
Bedelli Askerlik Özel Geliri	282.283.500.000	0,85			
Temizlik ve Aydınlatma Geliri	405.070	0,00			
Özel Kanunlarla elde edilen gelirler	217.265.470.200	0,66			

Kesin Hesap Kanunu Verilerine Göre

Toplam Gelir	33.040.902.852.750
Toplam Harcama	46.384.290.611.650
Bütçe Dengesi	-13.343.387.758.900

KAYNAKÇA

- 1- CİLLOV, Dr. Haluk, Türkiye Ekonomisi, Sermet Matbaası, İstanbul 1970.
- 2- GÖRGÜN, Doç.Dr. Senim, Türkiye'nin Dış Borçları, Türkiye Ekonomisinin Elli Yılı (Seminer Tebliğleri) Sermet Matbaası, İstanbul 1973.
- 3- TORUN, Osman Nuri, Türkiye'de Kamu Teşebbüsleri, Türkiye Ekonomisinin Elli Yılı (Seminer Tebliğleri) Sermet Matbaası İstanbul 1973, sayfa 732.
- 4- İstatistik Göstergeler 1923-1990, Devlet İstatistik Enstitüsü Matbaası, Ankara, Şubat/1992.
- 5- <http://www.ataturkdevrimleri.com/yazi-474-ataturk-doneminde-kurulan-kurum-ve-kuruluslar.html> (24.02.2014)
- 6- 1924-2000 yılları arası Kesin Hesap Kanunları.
- 7- 11.11.1942 sayılı ve 4305 sayılı Kanun.
- 8- www.tuik.gov.tr.
- 9- www.gib.gov.tr
- 10- www.maliye.gov.tr
- 11- www.basbakanlik.gov.tr



<http://vergiagli.net/>